



Prototips Hi-Fi no inclosos a la memòria

Dissenys addicionals al punt 5.1.2 Prototips Hi-Fi

Índex de figures

Figura 1: Pàgina d'inici de sessió - mòbil	4
Figura 2: Calendari: pàgina d'edició - mòbil	4
Figura 3: Calendari: Pàgina d'afegir esdeveniment, primer pas, selecció d'àpat i nombre de comensals - mòbil	5
Figura 4: Calendari: Pàgina d'afegir esdeveniment, segon pas, cerca de recepta - mòbil	6
Figura 5: Llistes de la compra: pàgina principal amb menú contextual desplegat - mòbil	7
Figura 6: Llistes de la compra: pàgina principal amb menú de creació desplegat - mòbil	8
Figura 7: Llistes de la compra: creació de llista de la compra, selecció interval de dates - mòbil	9
Figura 8: Llistes de la compra: creació de llista de la compra, selecció de nom i privacitat - mòbil	10
Figura 9: Llistes de la compra: edició - mòbil	11
Figura 10: Pàgina d'inici de sessió - escriptori	12
Figura 11: Receptes: pàgina principal – escriptori.....	13
Figura 12; Receptes: creació de receptes - escriptori	14
Figura 13: Receptes: visualització de recepta – escriptori.....	15
Figura 14: Calendaris: Pàgina principal – escriptori	16
Figura 15: Calendari: Menú per afegir un nou event al calendari, primer pas – escriptori.....	17
Figura 16: Calendari: Menú per afegir un nou event al calendari, segon pas: escollir recepta – escriptori.....	18
Figura 17: Planificació: Guardar planificació - escriptori.....	19

Dissenys per mòbil



Correo electrónico

e.g. carbonara@kukkubukku.com

Contraseña

Crear cuenta

Vuelves a Kukkubukku?

[INICIAR SESIÓN](#)

Figura 1: Pàgina d'inici de sessió - mòbil

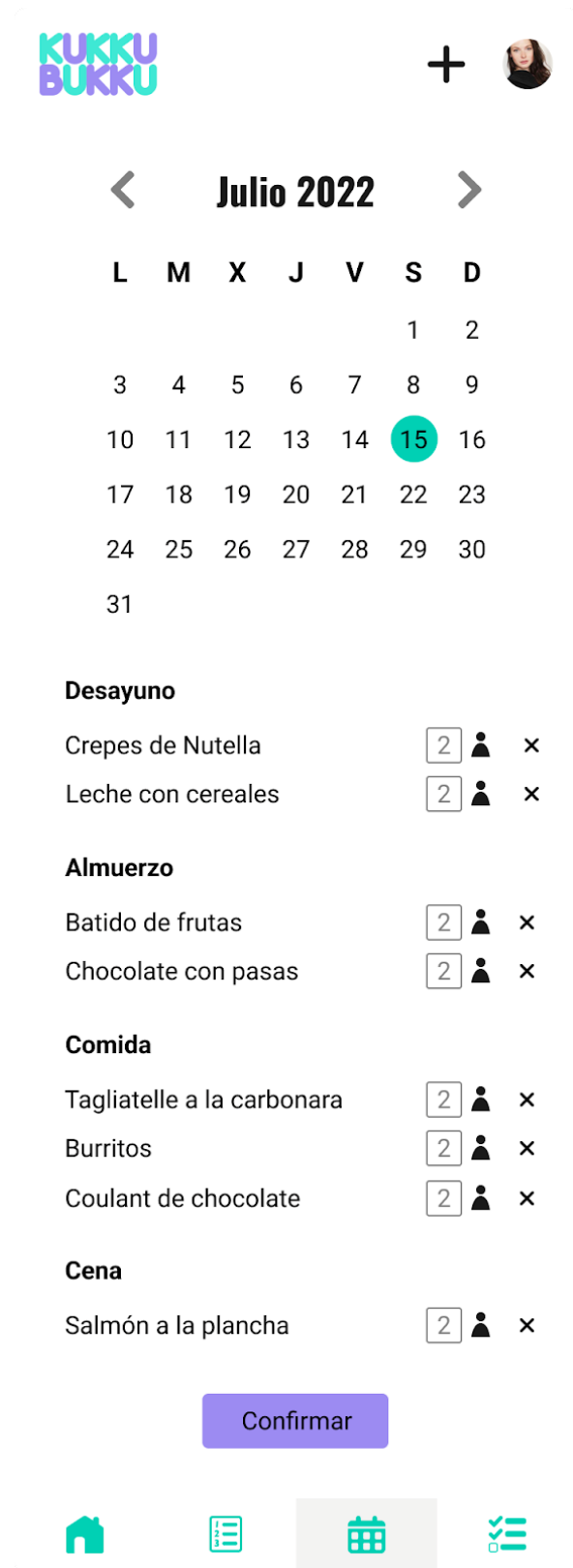


Figura 2: Calendari: pàgina d'edició - mòbil



Añadir comidas

Seleccionar comida del dia

Desayuno



Numero de comensales

2

Buscar recetas



Figura 3: Calendari: Pàgina d'afegir esdeveniment, primer pas, selecció d'àpat i nombre de comensals - mòbil

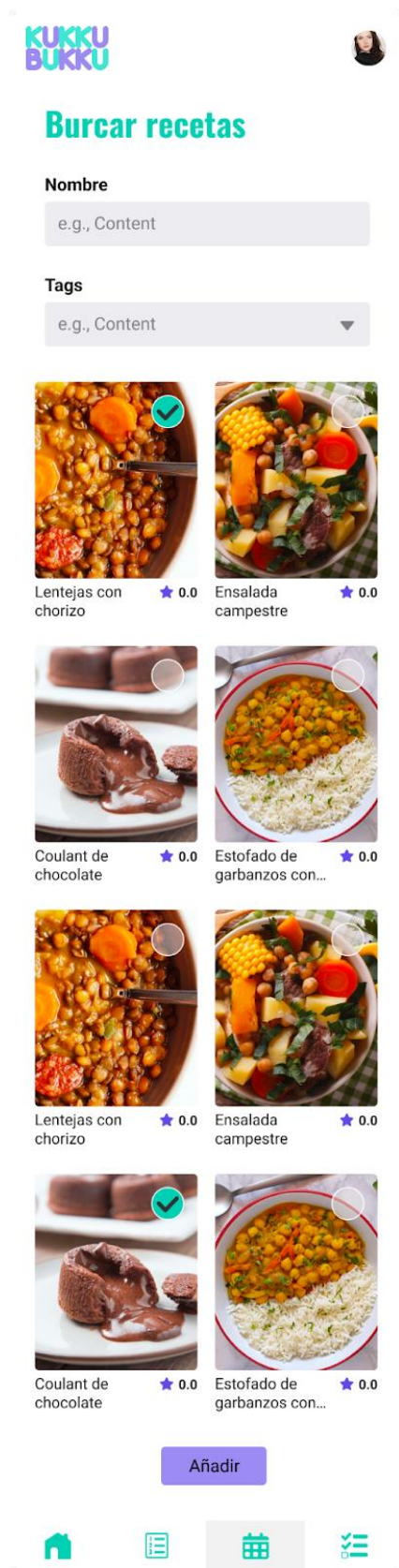


Figura 4: Calendari: Pàgina d'afegir esdeveniment, segon pas, cerca de recepta - mòbil



▼ **Actual**



- Ric
- Ye
- Qu
- Gu
- Sa
- Pi
- Vi

- Editat lista
- Clonar lista
- Crear lista de no seleccionados
- Marcar como actual
- Finalizar lista**

▼ **Cosas pendientes**



- Chocolate 70% - 150 gr
- Mantequilla - 200 gr
- Queso mascarpone - 200 gr
- Huevos - 12 unidades

➤ **Lista viaje a Portugal**



➤ **Cosas para la cena del jueves**



Figura 5: Llistes de la compra: pàgina principal amb menú contextual desplegat - mòbil



Listas con fechas

Próxima semana

Próximas dos semanas

Próximo mes

Intervalo personalizado

Lista sin fechas

Lista vacía

▼ **Actual**

Rigatoni -

Yemas (8

Queso Pec

Guanciales

Sal gruesa

Pimienta r

Vinagre de

▼ **Cosas pendientes**

Chocolate 70% - 150 gr

Mantequilla - 200 gr

Queso mascarpone - 200 gr

Huevos - 12 unidades

➤ **Lista viaje a Portugal**

➤ **Cosas para la cena del jueves**



Figura 6: Llistes de la compra: pàgina principal amb menú de creació desplegat - mòbil



Intervalo de fechas

17/7/2022 - 22/7/2022



Lista de la compra

Rigatoni - 250 gr

Yemas (8 yemas aprox) - 100 gr

Queso Pecorino Romano -150 gr

Guanciale - 100 gr

Sal gruesa - 20 gr

Pimienta negra (al gusto)



Figura 7: Llistes de la compra: creació de llista de la compra, selecció interval de dates - mòbil

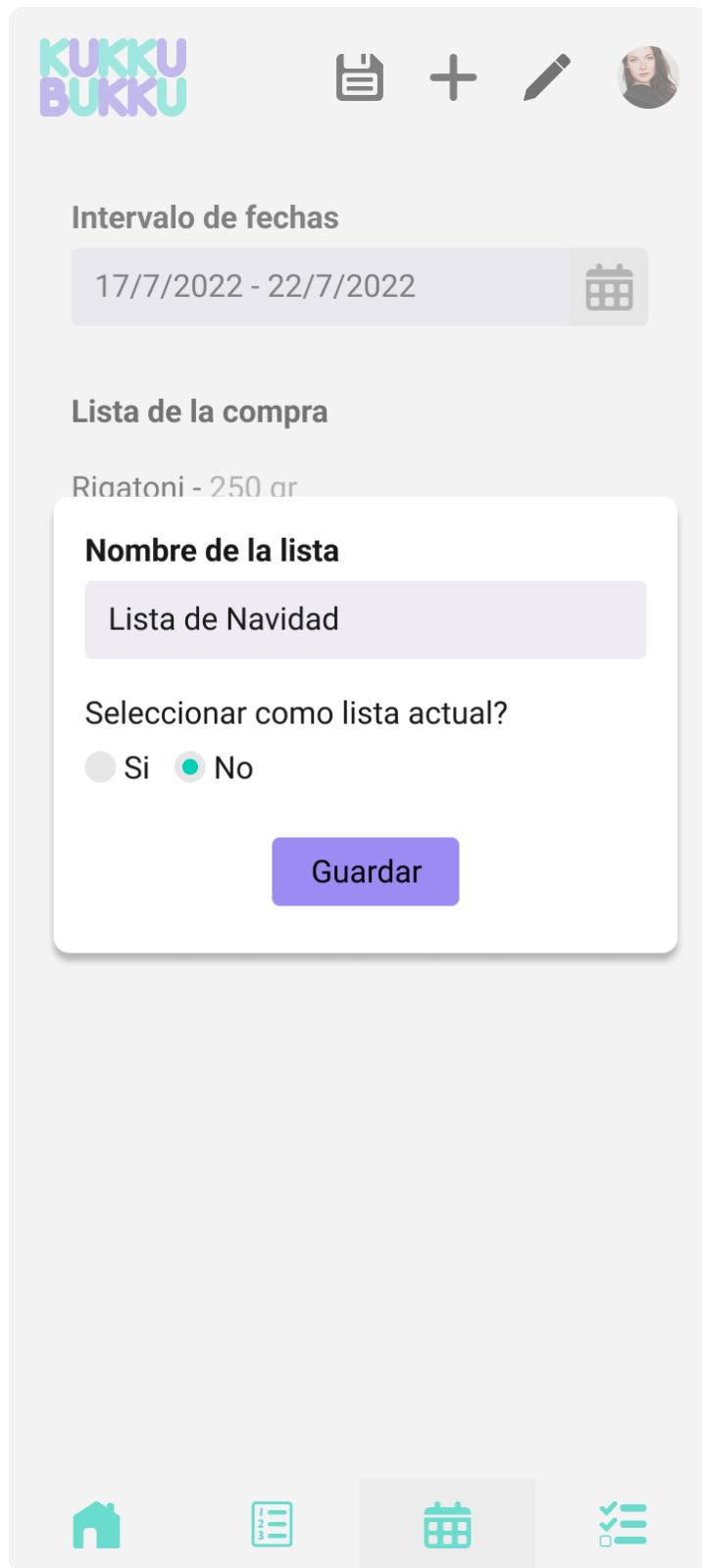


Figura 8: Listes de la compra: creació de llista de la compra, selecció de nom i privacitat - mòbil

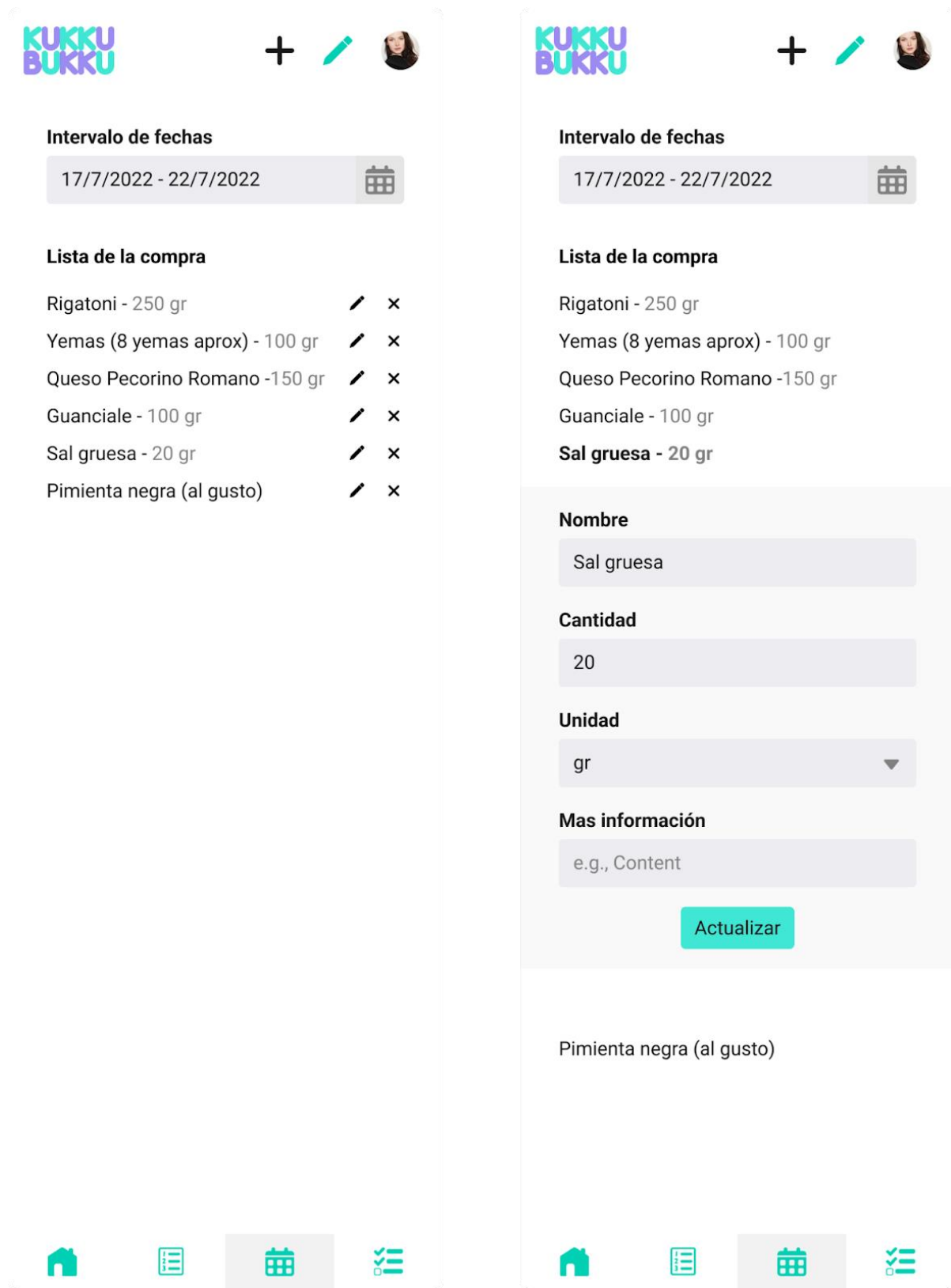


Figura 9: Llistes de la compra: edició - mòbil

Dissenys per escriptori



Correo electrónico

e.g. carbonara@kukkubukku.com

Contraseña

[He olvidado mi contraseña](#)

Iniciar sesión

Primera vez en Kukkubukku?

[CREA TU CUENTA](#)

Figura 10: Pàgina d'inici de sessió - escriptori

Tus favoritos



Minions ipsum hahaha



Minions ipsum hahaha



Minions ipsum hahaha



Minions ipsum hahaha



Minions ipsum hahaha

Nuevos



Minions ipsum hahaha



Minions ipsum hahaha



Minions ipsum hahaha



Minions ipsum hahaha



Minions ipsum hahaha

Vegano



Minions ipsum hahaha



Minions ipsum hahaha



Minions ipsum hahaha



Minions ipsum hahaha



Minions ipsum hahaha

Postres



Figura 11: Receptes: pàgina principal – escriptori



Crear receta

Nombre

Tagliatelle a la carbonara (receta original)

Numero de personas

6

Descripción

Minions ipsum jiji ti aamoo! Po kass jiji bananaaaa jeje. Po kass aaaaaah jji jji butt poopayee jji chasy uuuhhh

Imágenes

Add images

(Click to upload your images or drag it here)



Ingredientes

250 gr - Rigatoni

150 gr - Queso Pecorino Romano

100 gr - Guanciale

20 gr - Sal gruesa

Pimienta negra (al gusto)



Nombre

Cantidad

100

gr



Yemas

Mas información

8 yemas aprox

Añadir

Instrucciones

Paso 1

Minions ipsum jeje para tú gelatooo belloof Pepete. Po kass poopayee hana dul sae tatata bala tu. La bodaaa hahaha potatooooo gelatoooo aaaaaah pepete.



Paso 2

Minions ipsum jeje para tú gelatooo belloof Pepete. Po kass poopayee hana dul sae tatata bala tu.



Paso 3

Minions ipsum jeje para tú gelatooo belloof Pepete. Po kass poopayee hana dul sae tatata bala tu. La bodaaa hahaha potatooooo gelatoooo aaaaaah pepete. Minions ipsum jeje para tú gelatooooo belloof Pepete. Po kass poopayee hana dul sae tatata bala tu.



Paso

e.g., Content

Añadir

Tiempo de preparación

60

minutos

Dificultad

facil



Tags

Vegano, Postre

Quieres que tu receta sea pública?

Si No

Enviar

Figura 12; Receptes: creació de receptes - escriptori

Tagliatelle a la carbonara (receta original)

 60  4 Dificultad: fácil      0.0

Description

Minions ipsum jiji ti aamoo! Po kass jiji bananaaaa jeje. Po kass aaaaaah jiji jiji butt poopayee jiji chasy uuuhhh po kass. Tank yuuu! hahaha tatata bala tu ti aamoo! Pepete. Po kass baboiit titi

Ingredients

250 gr - Rigatoni
100 gr - Yemas (8 yemas aprox)
150 gr - Queso Pecorino Romano
100 gr - Guanciale
20 gr - Sal gruesa
Pimienta negra (al gusto)

Instrucciones

Paso 1

Minions ipsum jeje para tú gelatooo belloo! Pepete. Po kass poopayee hana dul sae tatata bala tu. La bodaaa hahaha potatoooo gelatooo aaaaaah pepete.

Paso 2

Minions ipsum jeje para tú gelatooo belloo! Pepete. Po kass poopayee hana dul sae tatata bala tu.

Paso 3

Minions ipsum jeje para tú gelatooo belloo! Pepete. Po kass poopayee hana dul sae tatata bala tu. La bodaaa hahaha potatoooo gelatooo aaaaaah pepete. Minions ipsum jeje para tú gelatooo belloo! Pepete. Po kass poopayee hana dul sae tatata bala tu.

Tags

Vegano, Postre

Creada por:  Consuelo Uceta Gonzalez



Figura 13: Recetes: visualització de recepta – escriptori

< Julio 2022 >

L	M	X	J	V	S	D
					1	2
3	4	5	6	7	8	9
10	11	12	13	14	15	16
17	18	19	20	21	22	23
24	25	26	27	28	29	30
31						

Desayuno



Minions ipsum hahaha



Minions ipsum hahaha

Almuerzo



Minions ipsum hahaha



Minions ipsum hahaha



Minions ipsum hahaha



Minions ipsum hahaha

Comida



s ipsum hahaha



Minions ipsum hahaha



Minions ipsum hahaha



Minions ipsum hahaha



Minions ipsum hahaha



Minions ipsi

Merienda



Minions ipsum hahaha



Minions ipsum hahaha



Minions ipsum hahaha



Minions ipsum hahaha



Minions ipsi

Cena



Minions ipsum hahaha

Figura 14: Calendaris: Pàgina principal – escriptori



Añadir comidas

Seleccionar comida del día

Desayuno

Numero de comensales

2

Buscar recetas

Figura 15: Calendari: Menú per afegir un nou event al calendari, primer pas – escriptori



Seleccionar receta

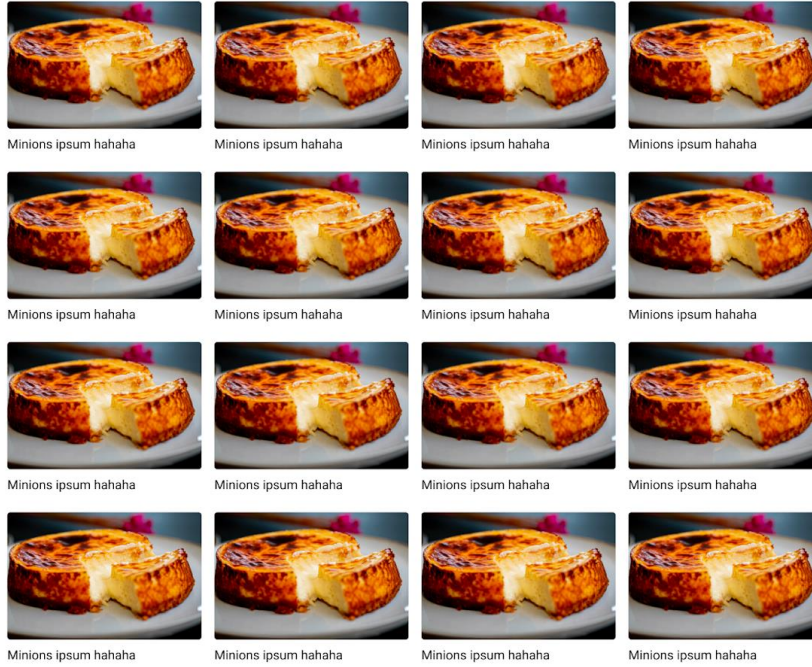


Figura 16: Calendari: Menú per afegir un nou event al calendari, segon pas: escollir recepta – escriptori



Guardar planificación

< Julio 2022 >

L	M	X	J	V	S	D
					1	2
3	4	5	6	7	8	9
10	11	12	13	14	15	16
17	18	19	20	21	22	23
24	25	26	27	28	29	30
31						

Nombre de la planificación

Desayuno

Descripción

Minions ipsum jiji ti aamoo! Po kass jiji bananaaaa jeje. Po kass aaaaaah jiji jiji butt poopayee jiji chasy uuuhhh

Crear planificación

Figura 17: Planificació: Guardar planificación - escriptori