

Manual d'usuari

Treball: Documentació del Projecte Final de Màster en Programari Lliure

Especialitat: Administració web i comerç electrònic

Alumne: Sion Xavier Frau Aguiló

Consultor: Manel Zaera Idiarte

Tutor Extern: Daniel Riera Terrén

Data de finalització: 01/06/2014

Manual de l'usuari desenvolupador

Un cop validat, l'usuari veu la pestanya programadors. Si la clica se li mostren els tres botons que descriuen les seves funcionalitats: consultar els jocs, afegir un joc, i obtenir la informació d'un joc. En el propi cos d'aquesta web es mostra la informació per a poder col·laborar amb la plataforma kpax.



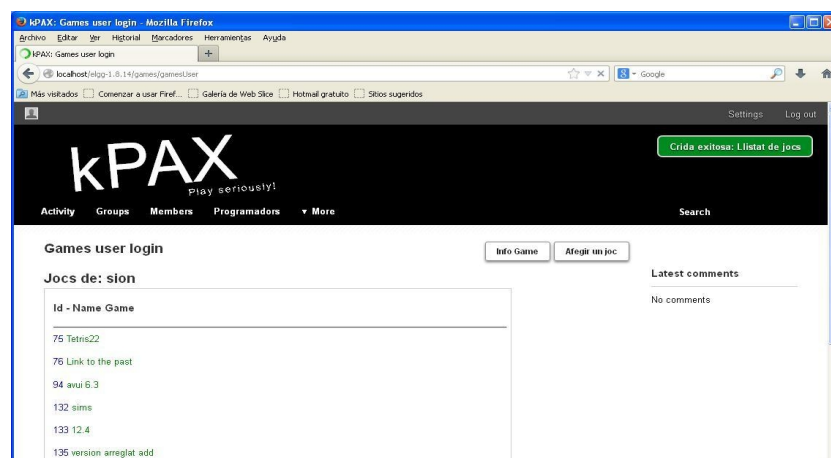
Instructions for developers.

Informació per a futurs col·laboradors amb la plataforma kPax.

kPAX philosophy is based in free software and open source. All the code is available under the GNU General Public License, version 2 (GPL-2.0). For those developers interested in participating in the kPAX project, there are two ways to do it: On the one hand, it is possible to add functions/improvements to the platform. On the other hand, new external games, apps, etc. to offer to users (players) are welcome. Let us see how to do it.

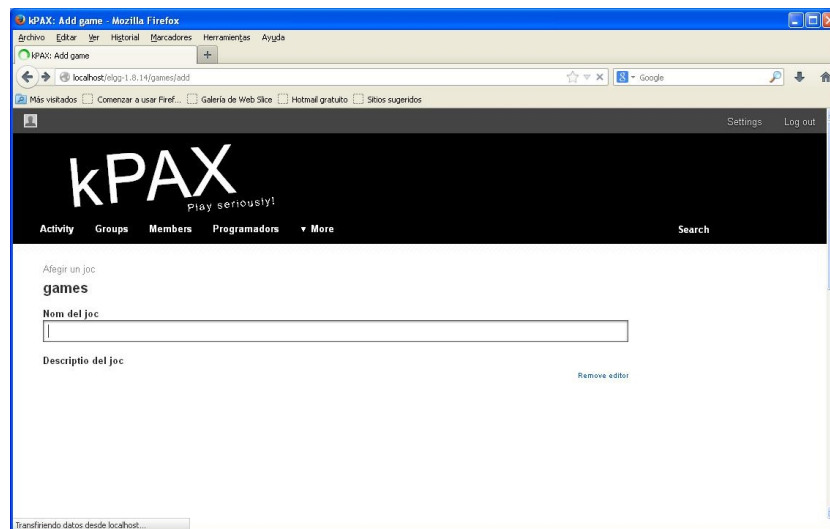
Informació de col·laboració i botons rol desenvolupador

Per a veure els jocs que l'usuari té a la plataforma només cal clicar sobre el botó els meus jocs. Es mostren l'identificador i el nom del joc.



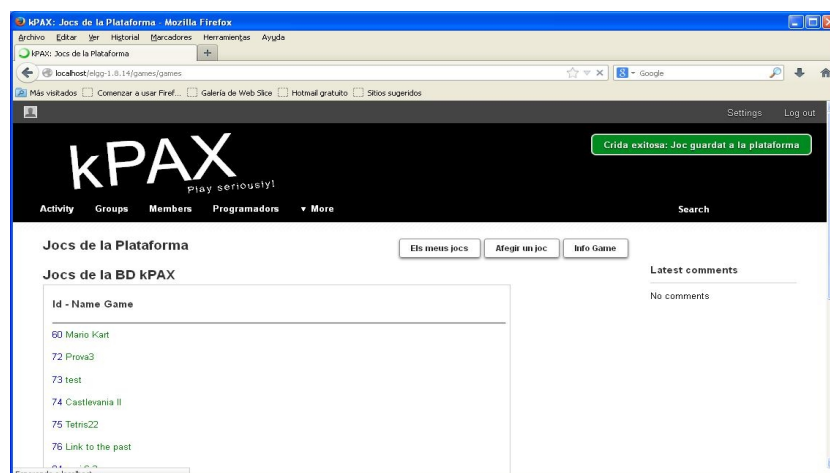
Llistat jocs de l'usuari

Per afegir un joc s'ha de clicar sobre el botó afegir joc. Es mostrarà un formulari on l'únic camp obligatori és el nom del joc. Altres camps es mostren ja per defecte, i els que no es mostren poden ser *null*. Per afegir el joc l'usuari ha de clicar sobre el botó corresponent.



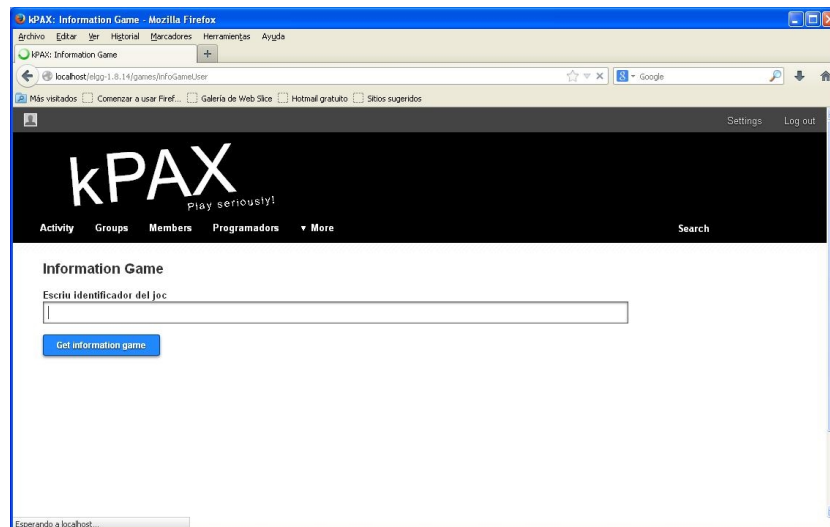
Formulari per afegir un joc

Un cop afegit el joc es mostren tots els jocs que hi ha a la plataforma juntament amb el seu identificador.



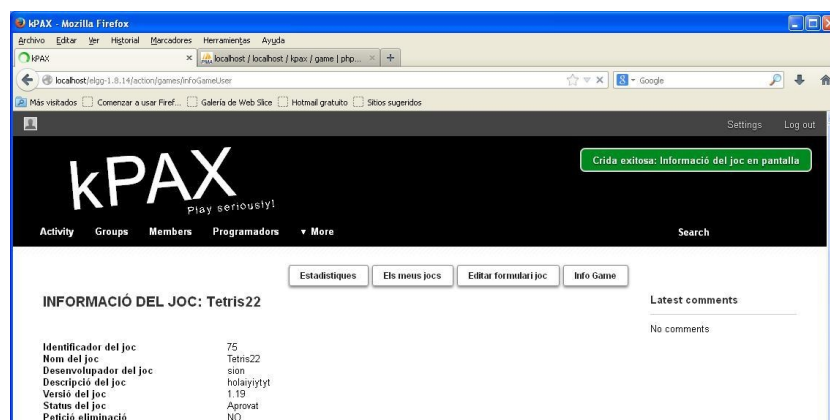
Llistat de jocs de la plataforma

Per a obtenir la informació d'un joc s'ha de clicar sobre el botó info Game. Es mostrarà un formulari on haurem d'escriure en un camp de text l'identificador del joc i després clicar sobre el botó get information game.



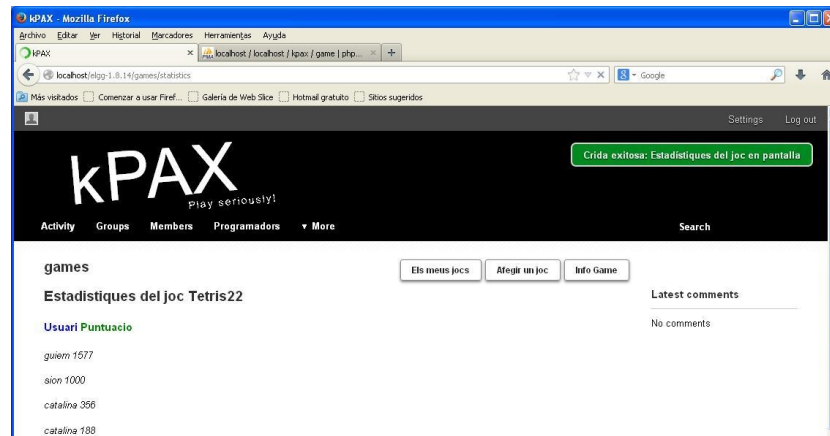
Formulari per obtenir la informació d'un joc

Aquesta és la plana que mostra la informació del joc sol·licitat. En ella es mostren ara altres botons com les estadístiques o l'edició del formulari que serveix per a modificar la informació del joc.



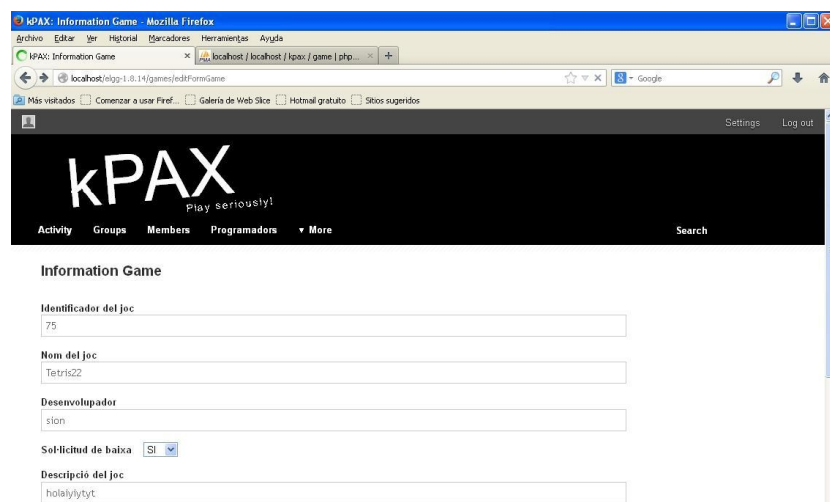
Informació d'un joc

Si clicam sobre el botó estadístiques es visualitzarà un historial de puntuació del joc sol·licitat, juntament amb el nom d'usuari que ha aconseguit la puntuació.



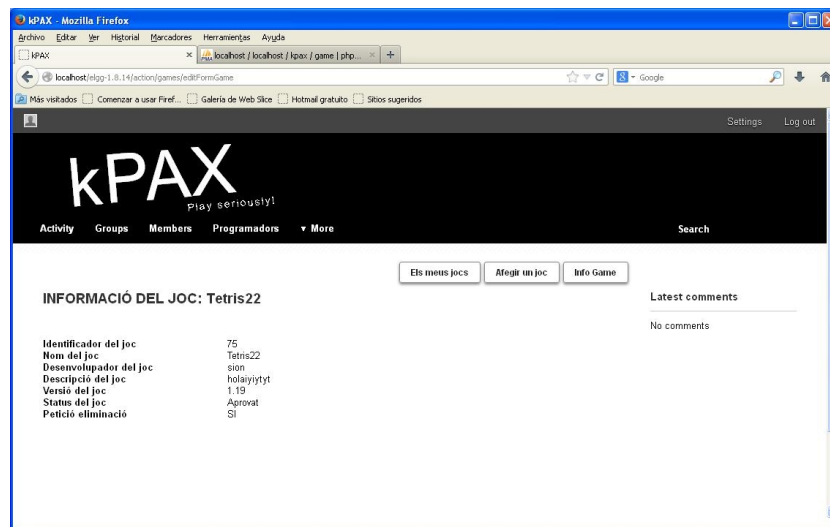
Estadístiques d'un joc

Si clicam sobre el botó editar formulari joc es mostrarà un nou formulari on es podrà modificar la informació existent del joc a la BD. A més, es podrà sol·licitar als administradors l'eliminació del joc.



Formulari d'edició de la informació del joc

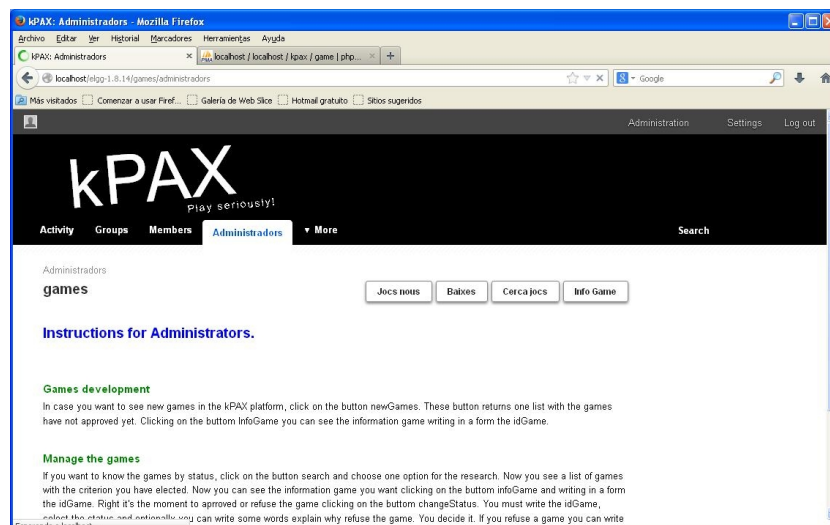
Si clicam sobre el botó save information game del formulari es mostrarà en pantalla la informació actualitzada del joc.



Informació del joc modificada

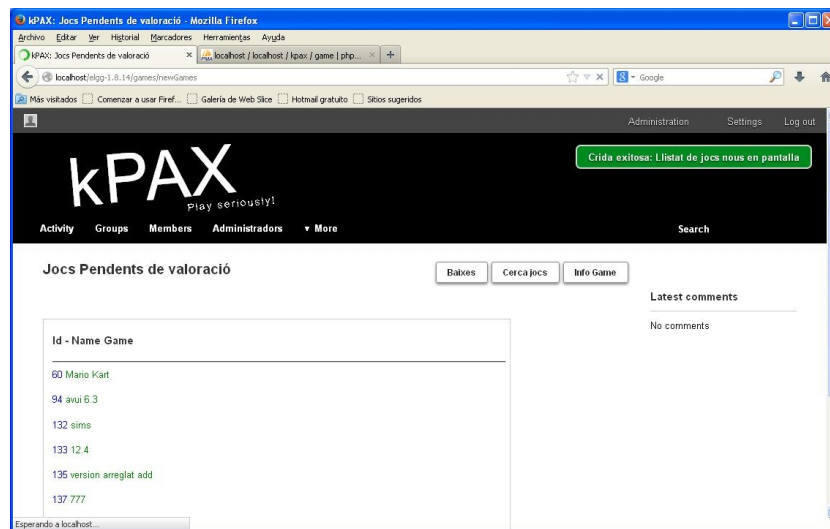
Manual de l'usuari administrador

Un cop validat, l'usuari veu la pestanya administradors. Si la clica se li mostren els botons que descriuen les seves funcionalitats: jocs nous, baixes, recerca de jocs i informació del joc.



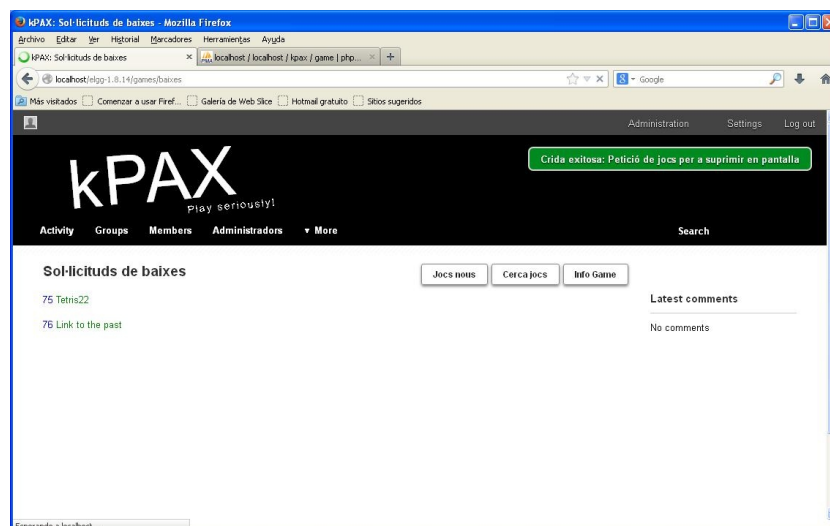
Botons rol administrador

Si clicam sobre el botó jocs nous es mostren els darrers jocs afegits a la plataforma i que estan pendents de valoració.



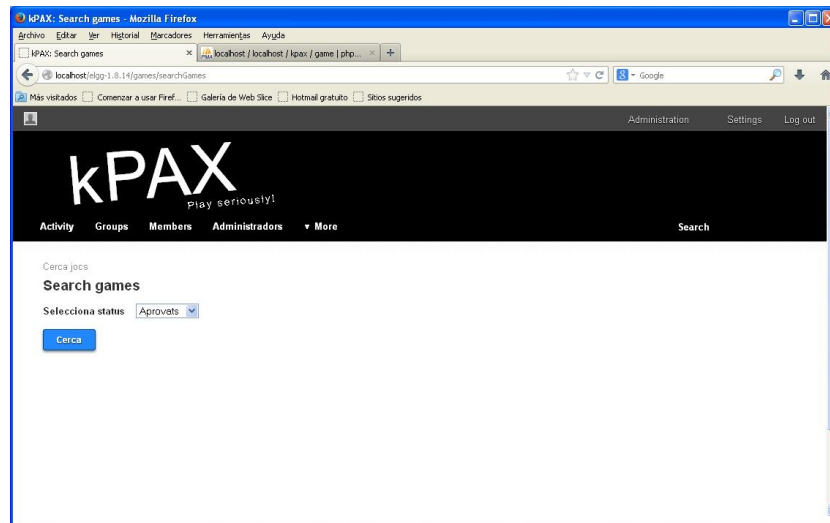
Jocs nous a la plataforma

Si clicam sobre el botó baixes es mostrarà un llistat de jocs dels quals s'ha sol·licitat l'eliminació de la plataforma per decisió del seu propi desenvolupador.



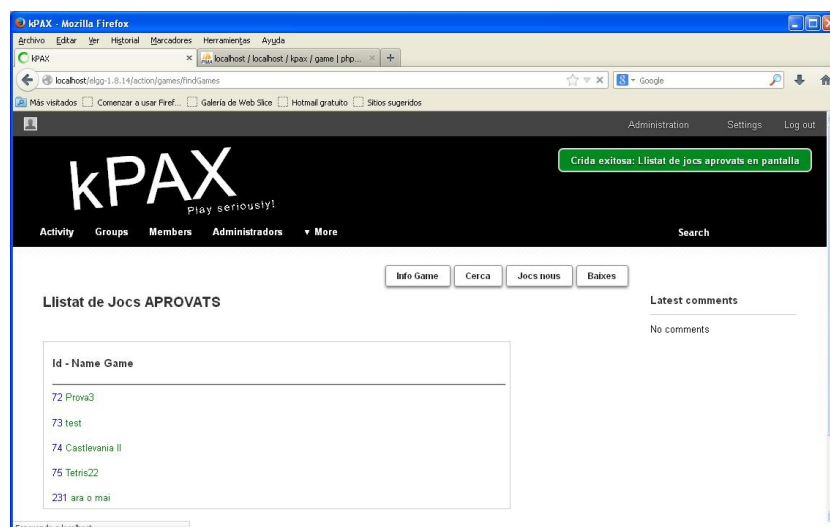
Llistat de jocs que seran eliminats

Si clicam sobre el botó recerca de jocs es mostrarà un desplegable on es podrà elegir un criteri de cerca (pendent d'aprovació, aprovats o denegats).

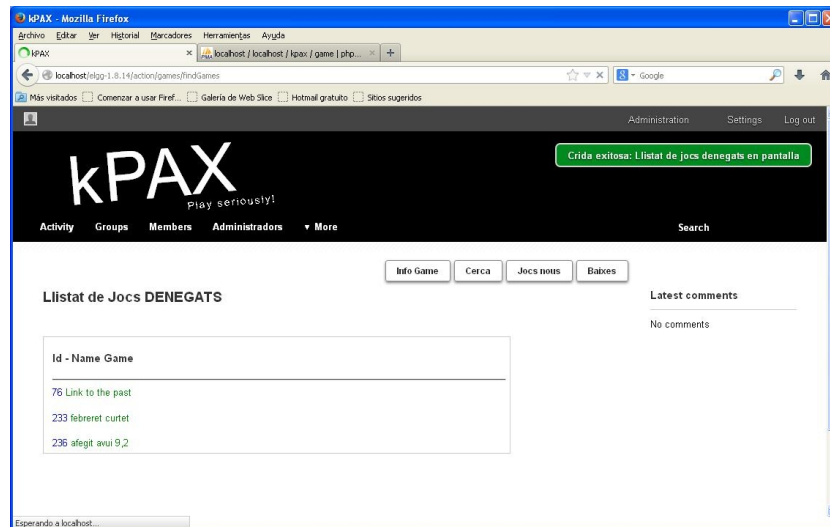


Formulari de recerca de jocs segons status

Quan es clica sobre el botó cerca es visualitzarà en pantalla un llistat de jocs que compleixen el criteri seleccionat. L'administrador podrà canviar l'status de qualsevol joc en qualsevol moment, inclosos els que estan aprovats. Si l'administrador denega un joc podrà explicar-ne els motius si ho considera adient.

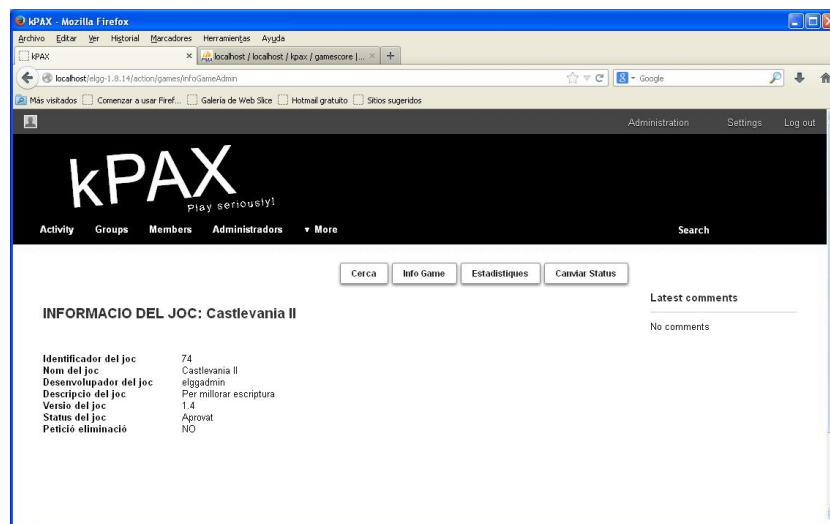


Llistat de jocs aprovats



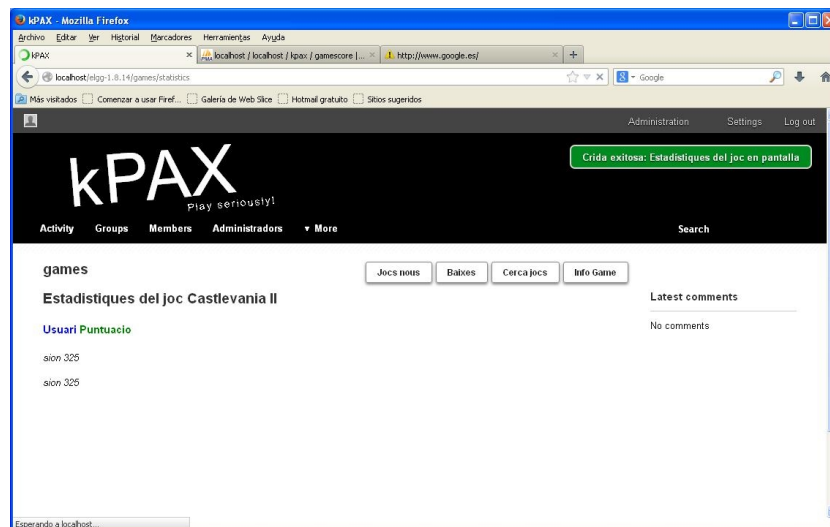
Llistat de jocs denegats

Si clicam sobre el botó info Game es mostrarà un formulari on haurem d'escriure en un camp de text l'identificador del joc i després clicar sobre el botó get information game, tal i com es fa amb l'usuari desenvolupador.



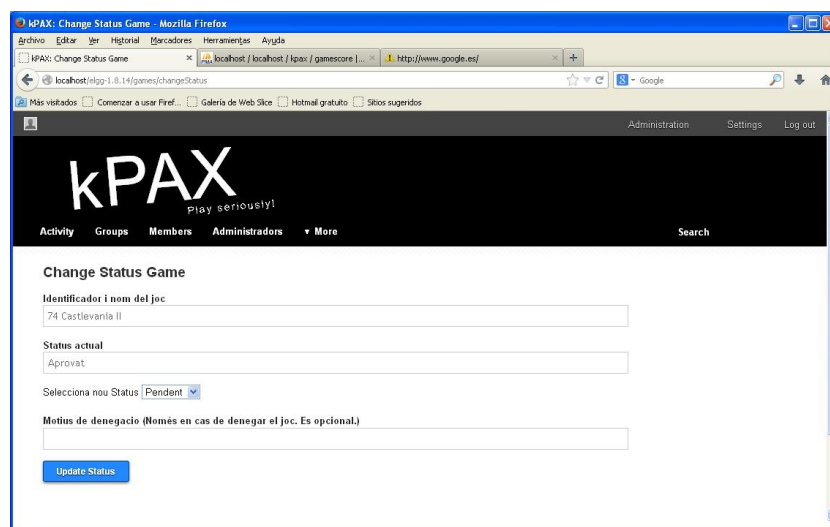
Informació d'un joc

Si clicam sobre el botó estadístiques es visualitzarà un historial de puntuació del joc sol·licitat, juntament amb el nom d'usuari, exactament com es mostra amb l'usuari desenvolupador.



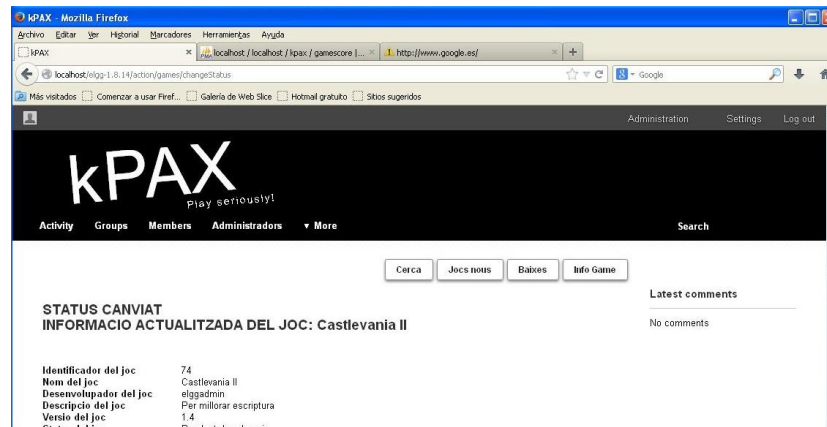
Estadístiques d'un joc

Si clicam sobre el botó canviar status es mostrarà un formulari on es pot veure l'identificador, el nom i l'status actual del joc. En aquest formulari hi ha un desplegable on es pot seleccionar el nou status del joc (l'actual status no es pot seleccionar).



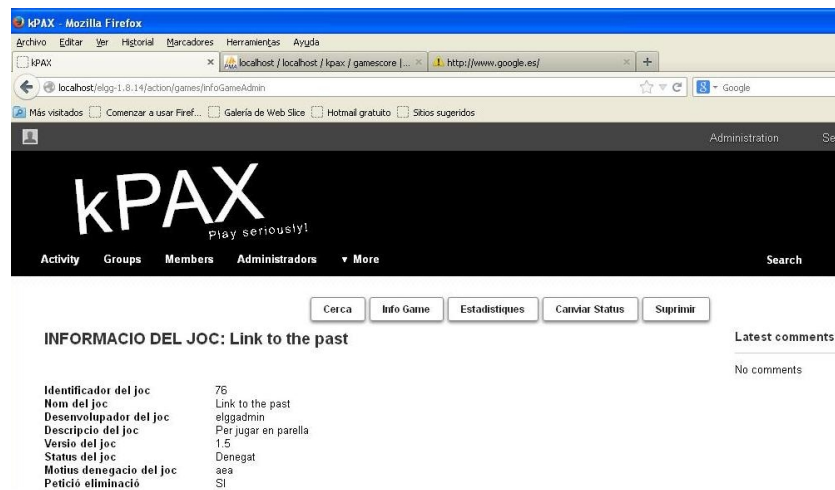
Formulari canvi status d'un joc

Finalment, es clica sobre el botó update status per canviar-lo i es mostra en pantalla la informació del joc amb l'status canviat.



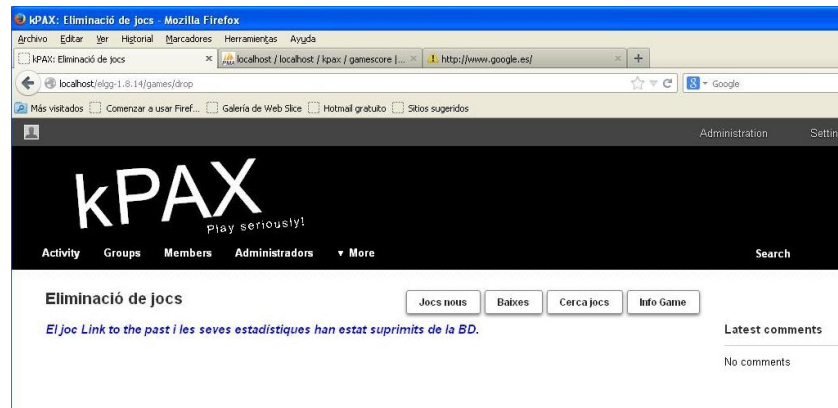
Informació del joc amb l'status canviat

Només es pot eliminar un joc quan el desenvolupador ha fet la petició d'eliminació. En aquest cas, quan l'administrador demana la informació d'aquest joc es mostra el botó suprimir.



Joc amb petició d'eliminació

Finalment, si clicam sobre el botó suprimir el joc es eliminat de la BD de forma definitiva, juntament amb les seves estadístiques, i se mostra un missatge en pantalla.



Joc eliminat