



Manual de usuario

IntraUNED. Versión 1.0.0

Elaborado por : Jairo Matamoros
Fecha: 27/12/2017

Manual de usuario - IntraUNED

TABLA DE CONTENIDO		Pág.
1	Descripción de la aplicación	2
2	Ingreso a la aplicación	2
3	Menú lateral	3
4	Menú inicial	4
5	Opción Calendario	5
6	Opción Directorio.....	6
7	Opción Activos	6
8	Opción Solicitud de vacaciones	8
9	Opción Sedes	9
10	Opción Consulta de vacaciones.....	10
11	Opción Mensajes	11
12	Opción Boleta de pago	11

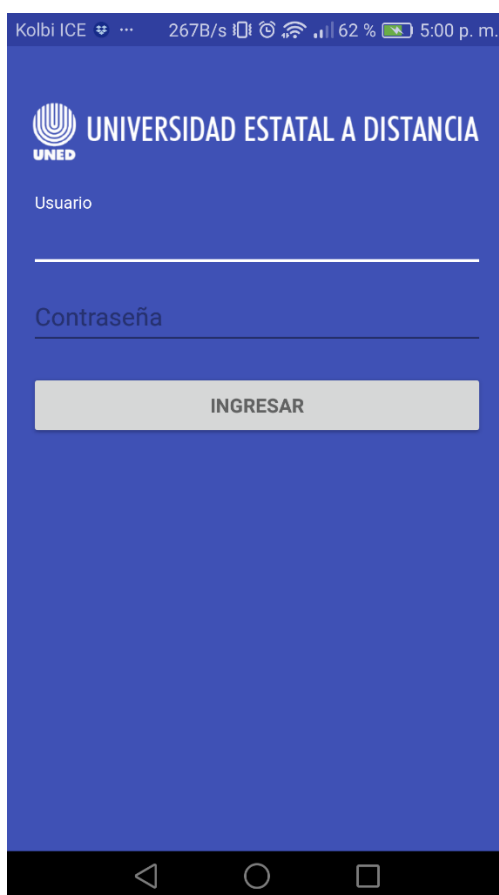
1 Descripción de la aplicación

La aplicación IntraUNED corresponde a una aplicación móvil cuya función es la proveer acceso a diferentes servicios institucionales dirigidos a funcionarios.

El único requisito para usar dicha aplicación es ser funcionario activo y conocer su usuacave de acceso.

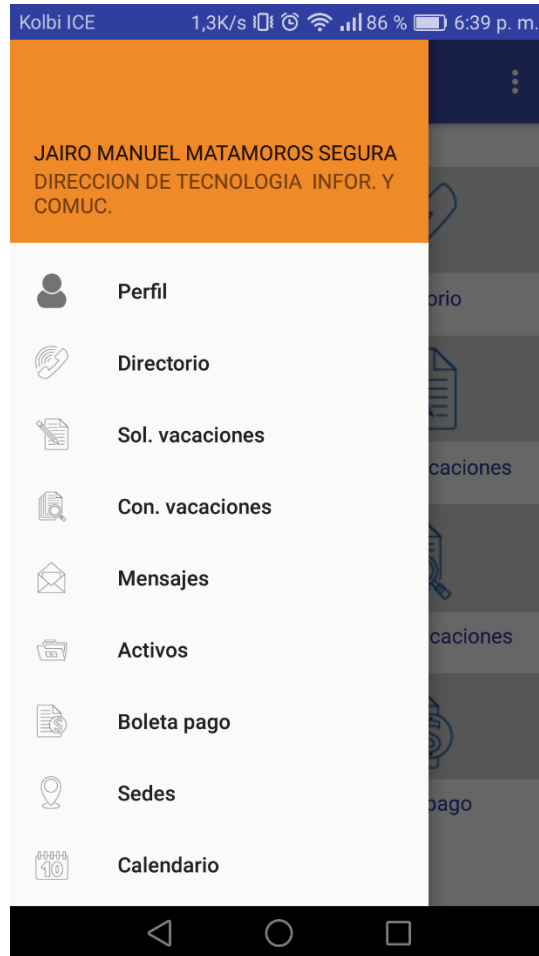
2 Ingreso a la aplicación

El ingreso a la aplicación debe hacerse con el usuario y contraseña institucional, si no se posee dicho usuario debe realizarse la solicitud del mismo mediante el procedimiento correspondiente.



3 Menú lateral

Durante el uso de la aplicación en cualquier pantalla esta disponible el menu lateral para poder ingresar a las diferentes opciones.



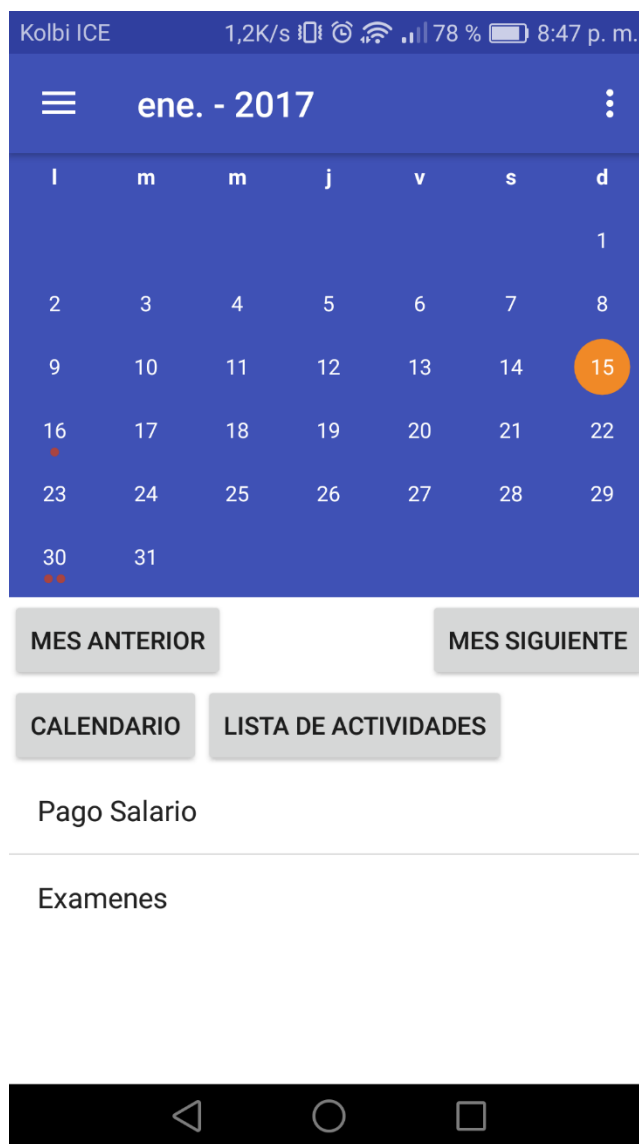
4 Menú inicial

Al ingresar a la aplicación se muestra una pantalla con las opciones disponibles, al dar un toque en cualquiera de iconos se puede ingresar a la opción.



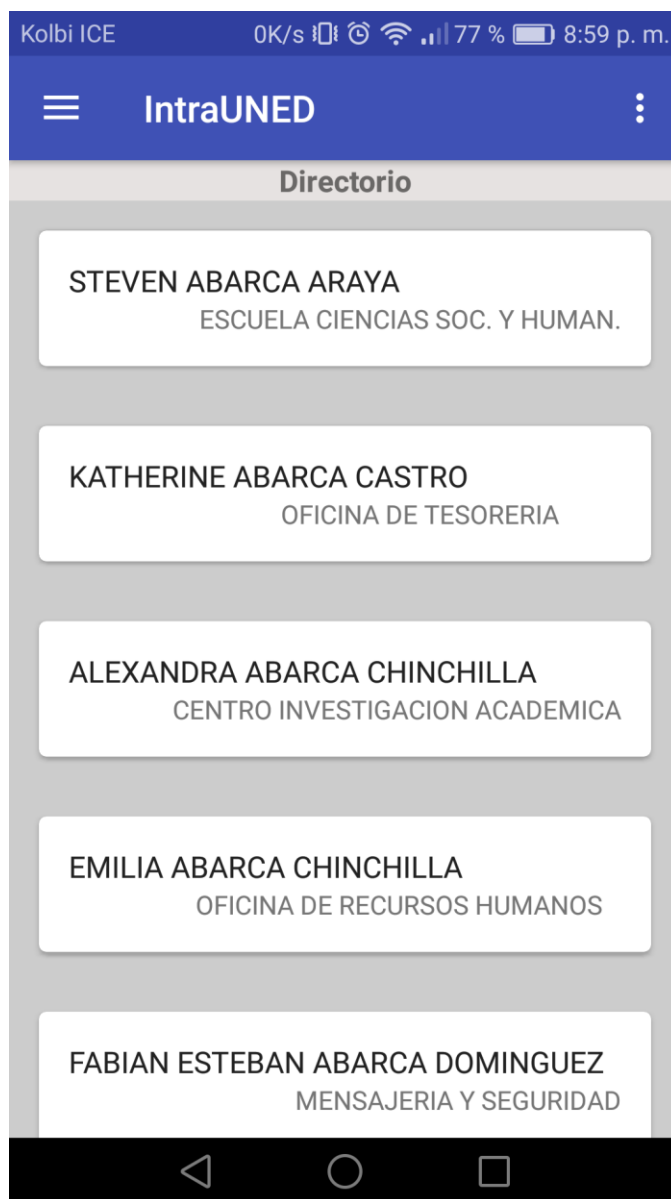
5 Opción Calendario

En dicha opción se pueden consultar las distintas actividades institucionales por día, se puede navegar en el calendario, por mes y año y desplegar la lista de actividades diarias.



6 Opción Directorio

En esta opción se puede consultar el directorio de funcionarios de la institución, con la información básica.



7 Opción Activos

En esta opción se pueden consultar los activos institucionales que tiene el funcionario a su nombre, con la información básica de estos.

Manual de usuario - IntraUNED



8 Opción Solicitud de vacaciones

Esta opción permite realizar una solicitud de vacaciones ingresando las fechas correspondientes, fecha inicial y fecha final.

Kolbi ICE 0K/s 76 % 9:16 p. m.

AppIntraUNED

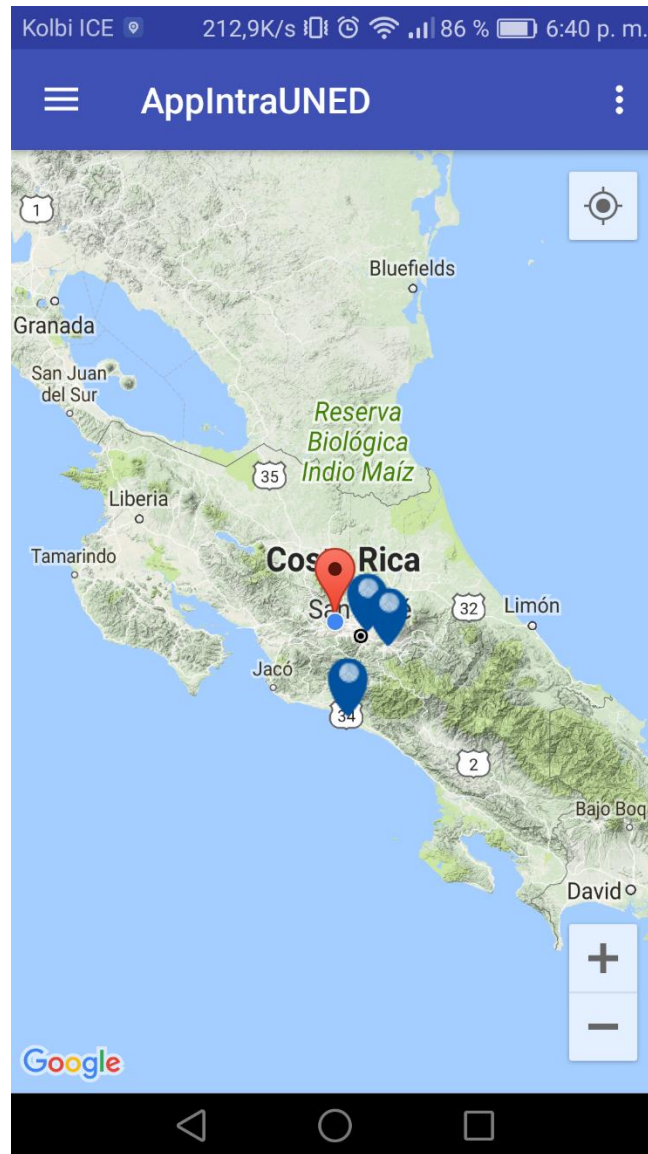
Solicitar vacaciones

Periodo:	2017
Saldo:	10
Fecha inicial:	Ingrese una fecha
Fecha final:	Ingrese una fecha

Procesar solicitud

9 Opción Sedes

En esta opción se pueden consultar la ubicación de las distintas sedes de la UNED ubicadas en el país.



10 Opción Consulta de vacaciones

En esta opción se puede consultar el historial de solicitudes de vacaciones realizadas.



11 Opción Mensajes

Disponible próximamente...

12 Opción Boleta de pago

Disponible próximamente...