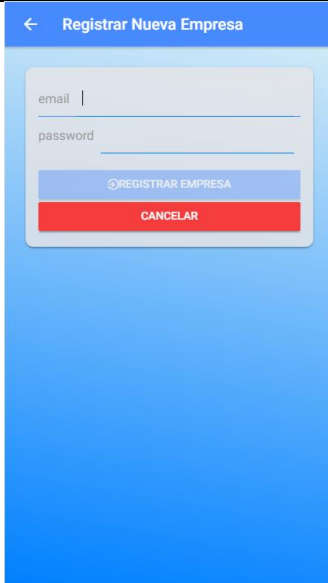


# Manual de usuario aplicación

Para la realización de pruebas se

	<p>Menú inicial cuando se abre la aplicación. Desde aquí si disponemos de un usuario de parking o un usuario de empresa de transporte podemos acceder a la aplicación.</p> <p>En el caso de no disponer de usuario podemos registrarnos o bien como parking o bien como empresa de transporte.</p> <p>En el caso de olvidar la contraseña de acceso podemos recuperarla desde la opción "Recuperar contraseña".</p>
<b>Registro nuevo parking</b>	
	<p>Al pulsar en "Registrar nuevo parking" accedemos al primer formulario en el que se introducen el email y el password que serán los datos de acceso para los parkings. El botón de "Registrar parking" no se activa hasta que los datos introducidos en el formulario no sean los correctos.</p>
	<p>En la segunda parte una vez registrado los datos de acceso se cumplimentan los datos del perfil del parking. El botón de "Registrar parking" no se activa hasta que los datos de registro no sean los correctos.</p>

## Registro empresa



Al pulsar en “Registrar nueva empresa” accedemos al primer formulario en el que se introducen el email y el password que serán los datos de acceso para las empresas. El botón de “Registrar Empresa” no se activa hasta que los datos introducidos en el formulario no sean los correctos.

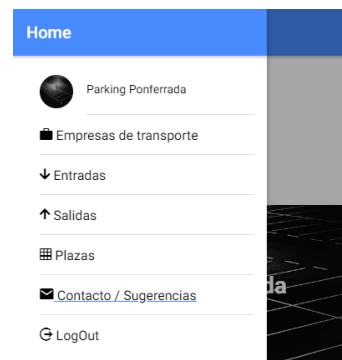


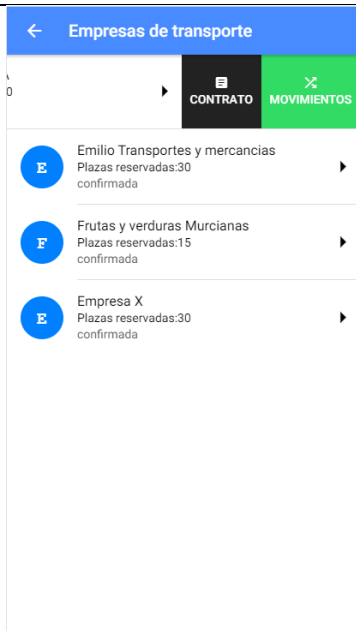
En la segunda parte una vez registrado los datos de acceso se cumplimentan los datos del perfil de la empresa. El botón de “Registrar empresa” no se activa hasta que los datos de registro no sean los correctos.

## Acceso con perfil de Parking

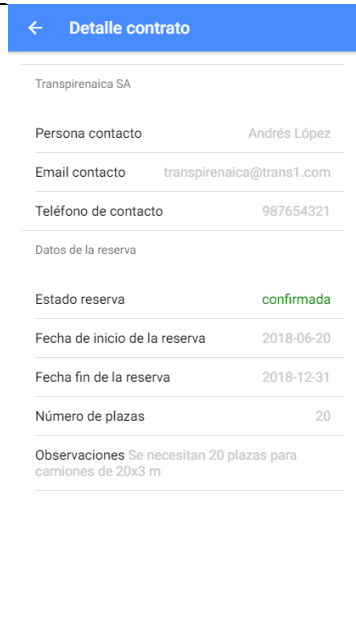


Página home para los Parkings. Desde aquí podemos acceder al menú con las diferentes opciones:

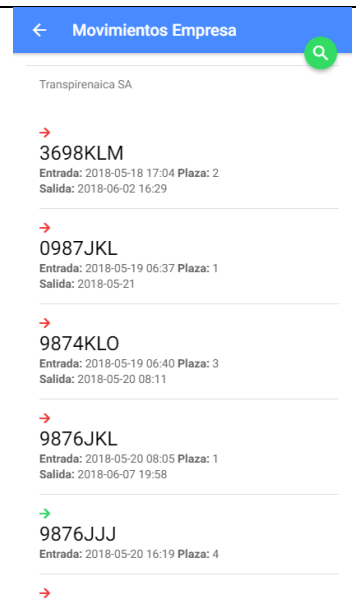




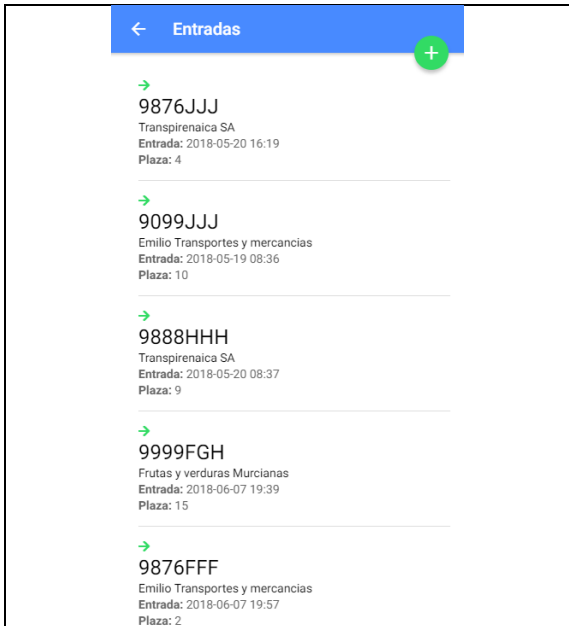
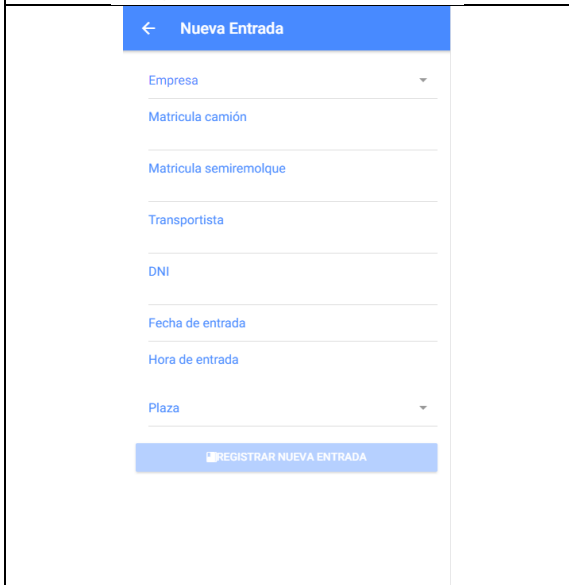
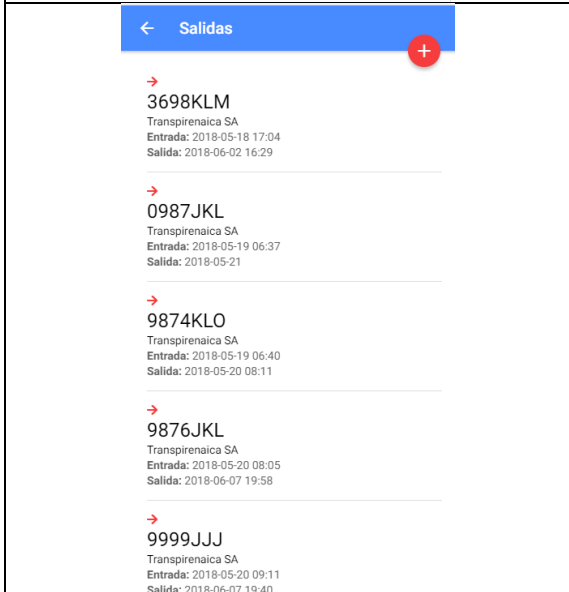
Si accedemos a la opción “Empresas de transporte” se nos listan las empresas de transporte que han realizado reservas en el parking con información básica. Si deslizamos el sobre la empresa hacia la izquierda se nos muestran las opciones de acceso a contrato y a los movimientos de la empresa en el parking.



Al acceder a contrato vemos los datos del contrato, en el caso de que el contrato este confirmado, en el campo estado de reserva nos aparecerá en verde “confirmado”, si está pendiente nos aparecerá en rojo “pendiente” y un botón al final para confirmar la reserva.



Al acceder a “Movimientos empresa” accedemos al listado de todos los movimiento de la empresa en el parking. Al pulsar en la lupa se pueden filtrar por la fecha en la que entro el vehículo.

 <p>← Entradas</p> <p>→ 9876JJJ Transpirenaica SA Entrada: 2018-05-20 16:19 Plaza: 4</p> <p>→ 9099JJJ Emilio Transportes y mercancias Entrada: 2018-05-19 08:36 Plaza: 10</p> <p>→ 9888HHH Transpirenaica SA Entrada: 2018-05-20 08:37 Plaza: 9</p> <p>→ 9999FGH Frutas y verduras Murcianas Entrada: 2018-06-07 19:39 Plaza: 15</p> <p>→ 9876FFF Emilio Transportes y mercancias Entrada: 2018-06-07 19:57 Plaza: 2</p>	<p>Al acceder desde el menú a “Entradas” accedemos al listado de todas las entradas de vehículos en el parking. Si pulsamos en el + accedemos a la opción de la siguiente imagen para añadir una nueva entrada.</p>
 <p>← Nueva Entrada</p> <p>Empresa</p> <p>Matricula camión</p> <p>Matricula semiremolque</p> <p>Transportista</p> <p>DNI</p> <p>Fecha de entrada</p> <p>Hora de entrada</p> <p>Plaza</p> <p>REGISTRAR NUEVA ENTRADA</p>	<p>Desde este formulario se nos solicita los datos de la entrada al parking. En empresa solo nos mostrara las empresas que tienen un contrato actual con el parking. Y en plazas solo se listan las plazas del parking que están libres. Una vez está completo el formulario se habilita la opción de registrar entrada.</p>
 <p>← Salidas</p> <p>→ 3698KLM Transpirenaica SA Entrada: 2018-05-18 17:04 Salida: 2018-06-02 16:29</p> <p>→ 0987JKL Transpirenaica SA Entrada: 2018-05-19 06:37 Salida: 2018-05-21</p> <p>→ 9874KLO Transpirenaica SA Entrada: 2018-05-19 06:40 Salida: 2018-05-20 08:11</p> <p>→ 9876JKL Transpirenaica SA Entrada: 2018-05-20 08:05 Salida: 2018-06-07 19:58</p> <p>→ 9999JJJ Transpirenaica SA Entrada: 2018-05-20 09:11 Salida: 2018-06-07 19:40</p>	<p>Al acceder desde el menú a “Salidas” accedemos al listado de todas las salidas de vehículos en el parking. Si pulsamos en el + accedemos a la opción de la siguiente imagen para añadir una nueva salida.</p>

← Nueva Salida

Matricula Camión

The screenshot shows the 'Nueva Salida' form with a modal window titled 'Matricula Camión'. The modal lists several license plate options with radio buttons. The selected option is '9888HHH'. The background form shows fields for 'Empresa' (Transpirenaica SA), 'Plaza' (9), 'Matricula' (66CVB), 'Fecha' (9099JJJ), 'Hora d' (08:37), 'Fecha' (9999FGH), 'Hora d' (9876FFF), 'Matricula' (9999JJJ), and 'DNI'. A 'REGISTRAR NUEVA SALIDA' button is at the bottom.

En el formulario de añadir nueva salida, en primer lugar, tenemos un select en el que tenemos que seleccionar la matricula del camión, en el listado solo saldrán las matrículas de los camiones que se encuentran dentro del parking. Al seleccionar una ya se nos muestran los datos de la entrada a título informativo y los campos a completar para la salida.

← Plazas Parking

- Plaza: 1 - libre
- Plaza: 2 - ocupada
- Plaza: 3 - libre
- Plaza: 4 - ocupada
- Plaza: 5 - ocupada
- Plaza: 6 - libre
- Plaza: 7 - libre
- Plaza: 8 - libre
- Plaza: 9 - ocupada
- Plaza: 10 - ocupada
- Plaza: 11 - libre
- Plaza: 12 - libre
- Plaza: 13 - libre
- Plaza: 14 - libre

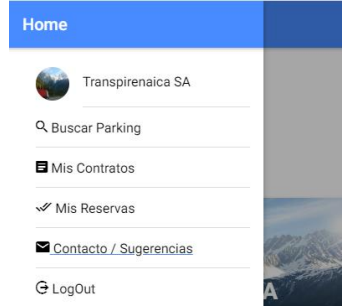
Al acceder desde el menú a "Plazas" se nos listan las plazas del parking con su estado, con un icono verde si está libre o rojo si está ocupado.

## Acceso con perfil de Empresa

Home



Página home para las empresas de transporte. Desde aquí podemos acceder al menú con las diferentes opciones:



Buscar Parking

pon

- Parking Ponferrada  
parking1@ponfe.com  
Plazas disponibles: 199
- Mi parking esteban  
estecorral@gmail.com  
Plazas disponibles: 199

Si accedemos desde el menú a la opción "Buscar Parking" accedemos a una página en la que tenemos que introducir la localidad en la que queremos buscar parkings. Al escribir nos aparecen las coincidencias con las letras escritas.

Detalle Parking - Parking Ponferra...

Parking Ponferrada  
parking1@ponfe.com  
Plazas disponibles: 193

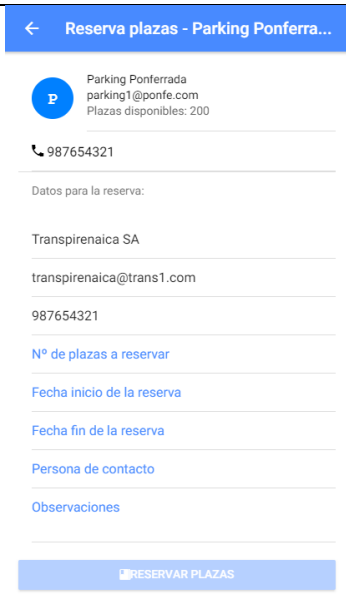
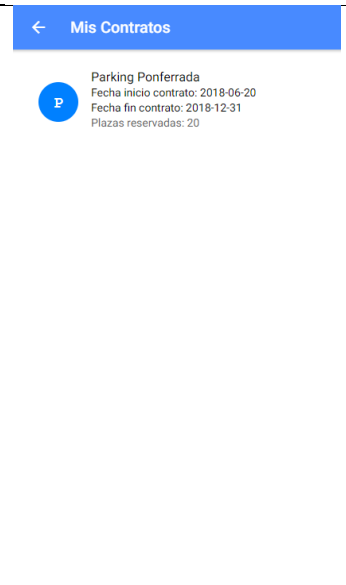
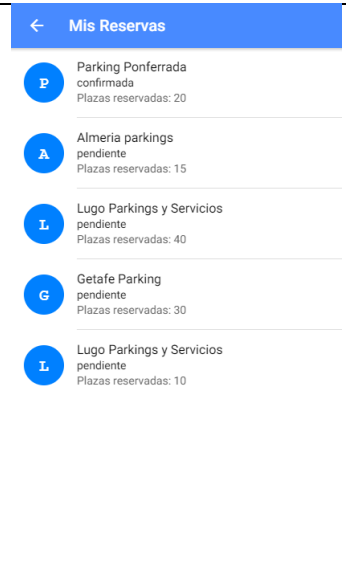
987654321

Servicios:

- Cafeteria
- Restaurante
- Alquiler Coches
- Alquiler Naves
- Alquiler Oficinas
- Lavado de vehiculos
- Vigilancia activa
- Control de acceso

RESERVAR PLAZAS

Si pulsamos sobre uno de los parkings de la lista, accedemos a la información de este, en la que nos aparecen unos datos básicos del parking y los servicios que este ofrece.

	<p>Cuando pulsamos sobre reservar plazas accedemos a un formulario en el que nos sale la información básica de nuestra empresa ya rellena y a completar los datos para la realización de la reserva. Hasta que no se completan estos datos no se activa el botón “Reservar plazas”</p>
	<p>Si desde el menú inicial accedemos a “Mis Contratos” nos lista los contratos que nos han confirmado los parkings, con información del contrato. Si realizamos una reserva y no es confirmada por el parking no se listará en Mis Contratos.</p>
	<p>Al acceder a “Mis reservas” se listan las reservas que como empresa de transporte hemos realizado en los diferentes parkings. Las confirmadas aparecerán como contrato en el listado de “Mis contratos”. En el caso de que la reserva no haya sido confirmada aún, al acceder a la reserva se nos indicará que la reserva no esta confirmada.</p>

	<p>Si pulsamos en una reserva confirmada, si la empresa ya ha tenido movimientos en el parking relacionado con la reserva, se nos mostrara un listado con todos los movimientos de los vehículos dela empresa. Si pulsamos en la lupa, se puede seleccionar un día concreto para que filtre los movimientos por ese día. En el caso de que</p>
	<p>Al pulsar en uno de los movimientos, nos muestra los datos de ese movimiento concreto, con la información de fechas entrada / salida, camionero de entrada / salida, matricula semirremolque entrada / salida.</p>