

**Aplicació web de suport en organització
i gestió d'esdeveniments privats**

Treball Final de Màster Professionalitzador

Màster Universitari en Aplicacions Multimèdia



EVENT PLANNER

Autor: Noel Amaya Moreno
Consultor: Sergio Schvarstein Liuboschetz
Professor: Laura Porta Simó

Qué es EventPlanner?

EventPlanner és una aplicació web que ajuda a crear, gestionar i portar el control d'un esdeveniment particular

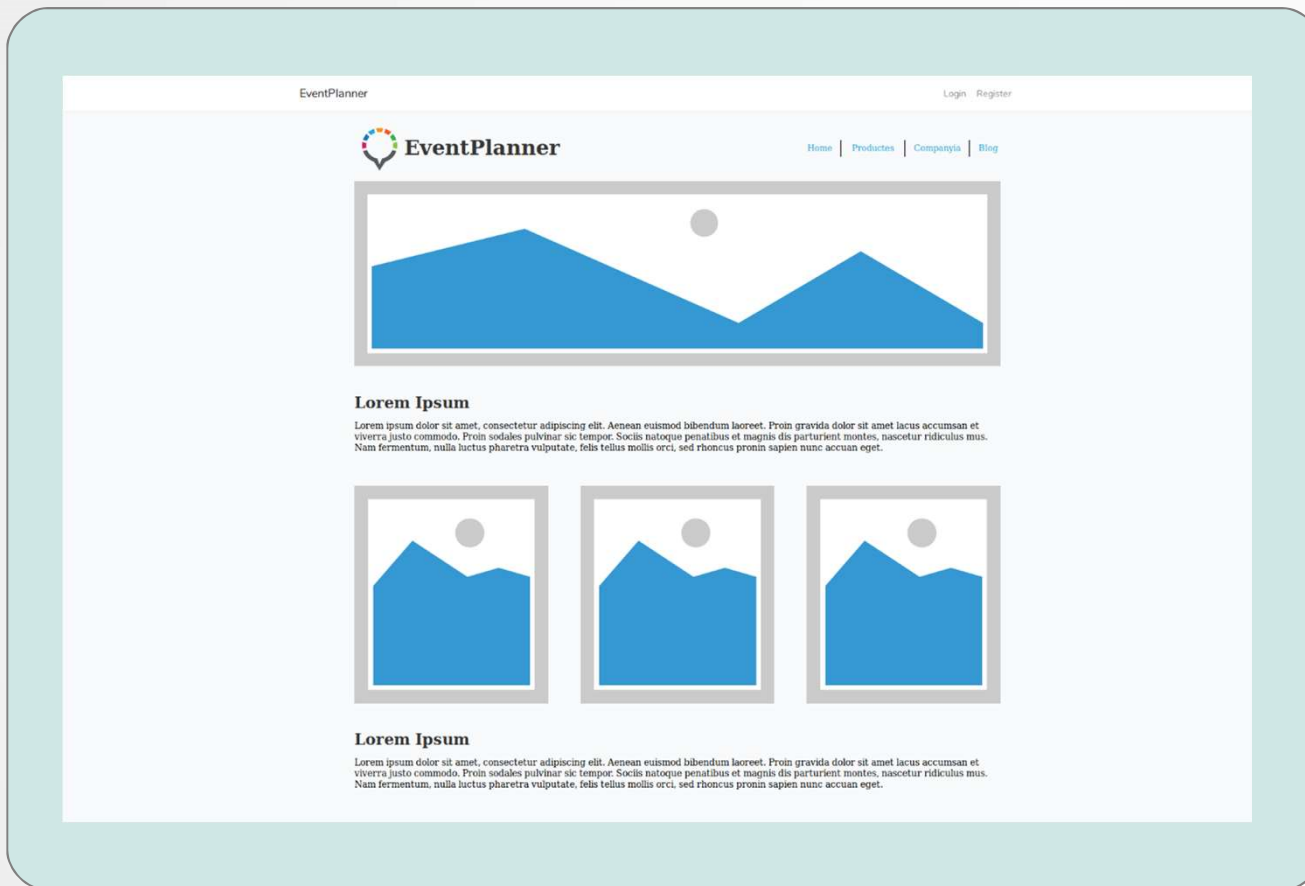


Qué ofereix?

- ✓ Amb EventPlanner pots crear un esdeveniment amb tasques, assignar-les a altres usuaris i fer un seguiment.
- ✓ Porta el control de les despeses i dels pagadors assistents
- ✓ Estar assabentat de les tasques assignades i el seu pressupost
- ✓ Des de qualsevol dispositiu i en qualsevol moment



Landing



La part pública de la aplicació

Part pública de la nostra app, on es presenta el producte i, en el cas de pertànyer a empresa, la companyia i els enllaços corporatius.

Aquí s'aplica el patró de disseny Z, adient per a pàgines amb un disseny web simple i amb pocs elements que necessitin de completa atenció, com és en aquest model principal.

Les accions com a usuari de la app (registre/login) queden destacades en primera línia (navbar) per facilitar l'ús de l'eina.

Login/Registre

Login i registre

Registre d'usuaris amb només un nom, correu electrònic i contrasenya. Tots els participants d'un esdeveniment han d'estar registrats.

Possibilitat de recuperar el correu si l'usuari està registrat però no el recorda.

The image displays two screenshots of the EventPlanner web application's authentication interface. The top screenshot shows the 'Login' form, which includes fields for 'E-Mail Address' (containing 'noelamaya84@gmail.com') and 'Password' (masked with dots). It also features a 'Remember Me' checkbox and a 'Login' button, with a link for 'Forgot Your Password?'. The bottom screenshot shows the 'Register' form, which includes fields for 'Name' (containing 'Noel Amaya'), 'E-Mail Address' (containing 'noelamaya84@gmail.com'), 'Password', and 'Confirm Password' (both masked with dots). A 'Register' button is located at the bottom of the form. Both screenshots show the 'EventPlanner' logo and navigation links for 'Login' and 'Register' at the top.

Vista principal

The screenshot shows the EventPlanner dashboard. At the top, there is a 'Create new event' button. Below it is a table with columns: Thumbnail, Name, Date, Location, Status, Budget, Expense, and Actions. The table lists five events. Below the main table, there are three detailed views for specific events, each with its own table of tasks.

Thumbnail	Name	Date	Location	Status	Budget	Expense	Actions
	Barbacoa	01-12-2018 6:10	Casa d'en Miquel	Accomplished	80€	75€	Edit Delete
	Esdeveniment 1	31-12-2018 23:22	Per decidir	Active	10€		Edit Delete
	Festa Cap d'any	01-01-2019 1:30	Carrer Mas, 23, Barcelona	Active	1000€	267.95€	Edit Delete
	Nou esdeveniment	05-01-2019 16:49	Plaça de l'Ajuntament	Cancelled			Edit Delete
	Comiat de solter d'en Joan	03-07-2019 12:00	Salou	Active			Edit Delete

EVENT: Barbacoa (01-12-2018 6:10)							
Name	Description	Status	Budget	Expense	Deadline	Owners	Actions
Comprar carn	Comprar carn per a barbacoa	In progress		50€	30-11-2018 11:00	Usuari 1 Pepito Don José	Edit Delete

EVENT: Esdeveniment 1 (31-12-2018 23:22)							
Name	Description	Status	Budget	Expense	Deadline	Owners	Actions
Task 1	To do			10€		Usuari 1	Edit Delete

EVENT: Festa Cap d'any (01-01-2019 1:30)							
Name	Description	Status	Budget	Expense	Deadline	Owners	Actions
Pulseres lluminoses	100 unitats aprox.	Done	18€	17.95€	29-12-2018 13:02	Usuari 1	Edit Delete
Preparar música	Portar un pen amb música variada	In progress			01-01-2019 1:30	Usuari 1	Edit Delete

Dashboard

Panell on mostra una vista principal dels events en els que es participa, que poden ser per creació pròpia o per invitació.

Els events de creació pròpia tenent tots els permisos per editar-los o esborrar-los, en canvi els events que no són de l'usuari només pot veure la informació rellevant.

També es mostren las tasques assignades a l'usuari loginat, en les que es té tots els permisos sobre las tasca, i la possibilitat de crear un event nou.

Crear esdeveniment

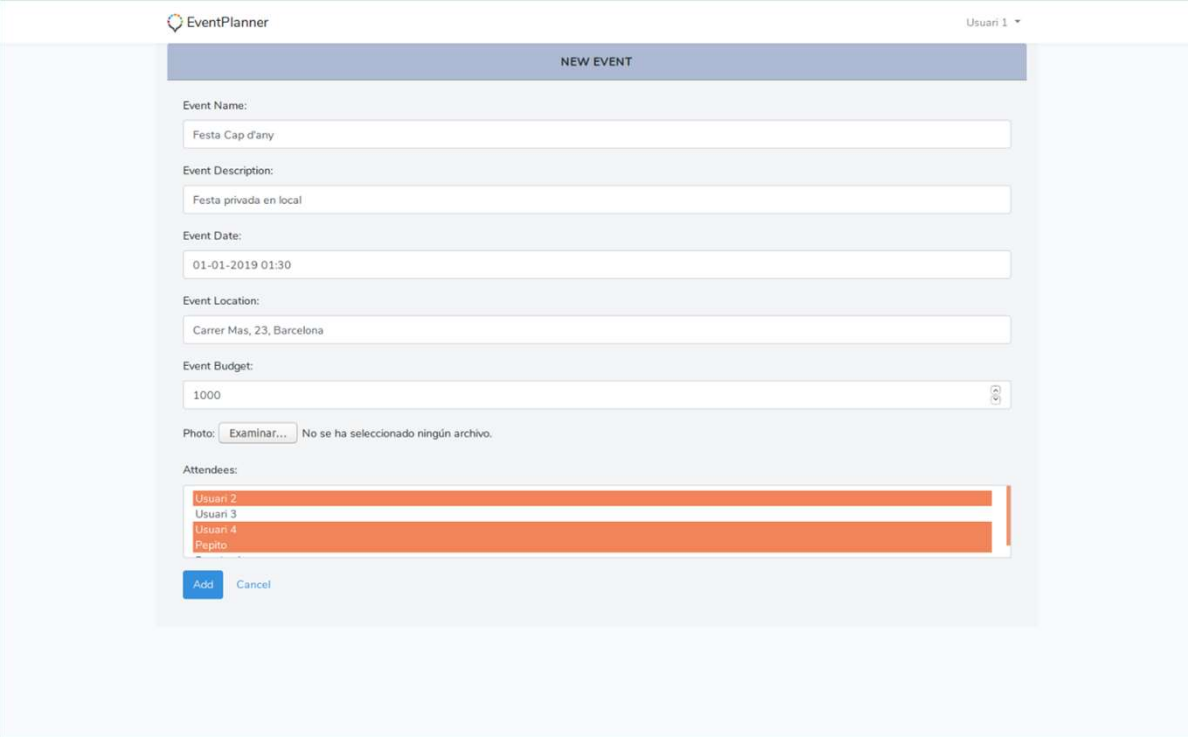
Nou esdeveniment

Tothom pot crear un esdeveniment.

És un formulari amb dades com el nom, la localització, la data i hora d'inici, un possible pressupost assignat o els participants a l'esdeveniment, prèviament registrats.

L'usuari creador passa a formar part automàticament com a participant però amb el rol de creador.

Al desar, automàticament es crea l'esdeveniment en estat 'actiu'.



The screenshot shows a web interface for creating a new event. The page title is 'EventPlanner' and the user is logged in as 'Usuari 1'. The form is titled 'NEW EVENT' and contains the following fields:

- Event Name:** Festa Cap d'any
- Event Description:** Festa privada en local
- Event Date:** 01-01-2019 01:30
- Event Location:** Carrer Mas, 23, Barcelona
- Event Budget:** 1000
- Photo:** Examinar... No se ha seleccionado ningún archivo.
- Attendees:** A list of users: Usuari 2, Usuari 3, Usuari 4, and Pepito.

At the bottom of the form, there are two buttons: 'Add' and 'Cancel'.

Crear tasca

EventPlanner Usuari 1

NEW TASK FOR Barbacoa

Task Name:
Reservar graella en berenador

Task Description:
Reservar graella en berenador per 14

Task Deadline:
01-12-2018 1:10

Task Budget:

Task Expense:

Task Owners:
Usuari 1
Usuari 3
Usuari 4
Pepito
Don José

Nova tasca

El creador d'un esdeveniment pot crear una nova tasca associada.

És un formulari amb dades com el nom, una data i hora límits, un possible pressupost assignat o els participants a qui assignar la responsabilitat de la tasca, prèviament registrats a l'aplicació i assignats a l'esdeveniment.

L'usuari responsable assignat i el creador de l'event seran els únics que tindran visibilitat i permisos per gestionar la tasca.

Al desar, automàticament es crea la tasca en estat 'per fer', i es valida que la data límit de la tasca no sigui posterior a la data de l'esdeveniment.

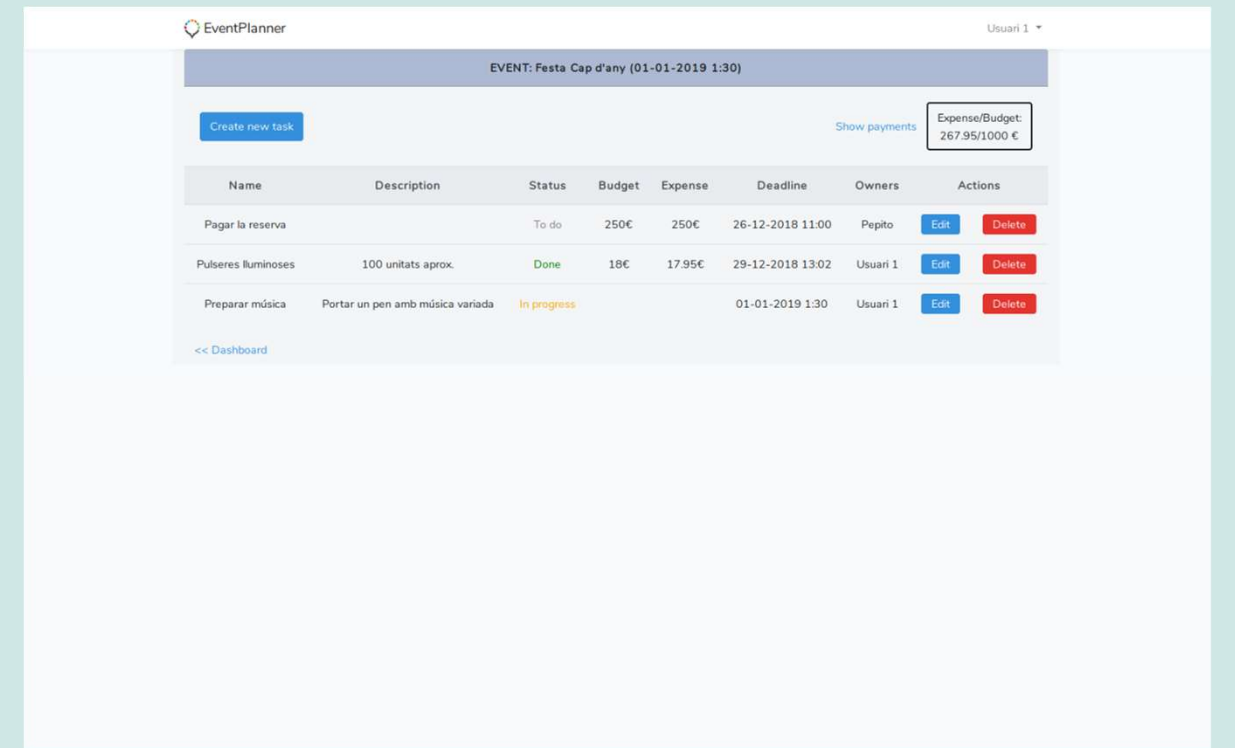
Vista d'esdeveniment

Tasques d'un esdeveniment

És una vista que mostra, amb una capçalera amb l'esdeveniment de referència, el llistat de tasques associades i la possibilitat de gestionar-les o crear noves. Només el creador de l'esdeveniment pot accedir a aquesta informació.

També ens mostra la despesa total que acumulen totes les tasques d'aquest esdeveniment i el pressupost marcat, així com un enllaç per accedir a la informació dels pagaments dels participants.

Al desar, automàticament es crea la tasca en estat 'per fer'.

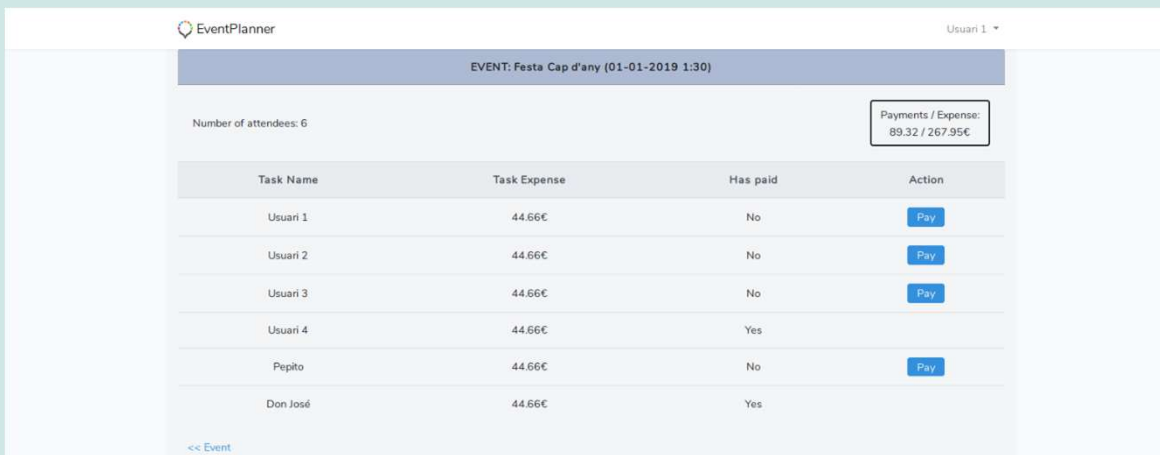


The screenshot displays the 'EventPlanner' interface for an event titled 'EVENT: Festa Cap d'any (01-01-2019 1:30)'. The user is logged in as 'Usuari 1'. The interface includes a 'Create new task' button, a 'Show payments' link, and a box showing 'Expense/Budget: 267.95/1000 €'. Below this is a table of tasks:

Name	Description	Status	Budget	Expense	Deadline	Owners	Actions
Pagar la reserva		To do	250€	250€	26-12-2018 11:00	Pepito	Edit Delete
Pulseres Iluminoses	100 unitats aprox.	Done	18€	17.95€	29-12-2018 13:02	Usuari 1	Edit Delete
Preparar música	Portar un pen amb música variada	In progress			01-01-2019 1:30	Usuari 1	Edit Delete

At the bottom left, there is a '<< Dashboard' link.

Gestionar pagaments



The screenshot shows the 'EventPlanner' interface for an event titled 'EVENT: Festa Cap d'any (01-01-2019 1:30)'. It displays the number of attendees (6) and a summary of payments and expenses (89.32 / 267.95€). Below this is a table with columns for Task Name, Task Expense, Has paid, and Action.

Task Name	Task Expense	Has paid	Action
Usuari 1	44.66€	No	Pay
Usuari 2	44.66€	No	Pay
Usuari 3	44.66€	No	Pay
Usuari 4	44.66€	Yes	
Pepito	44.66€	No	Pay
Don José	44.66€	Yes	

<< Event

Veure i marcar pagaments

Llistat de participants a un esdeveniment amb la despesa repartida entre tots equitativament, amb la possibilitat de marcar qui ha fet el pagament.

Es mostra el total de despesa de l'esdeveniment i la quantitat de pagaments aportats.

En aquesta versió s'estableix que el creador/a és el que assumeix inicialment tota la despesa i els participants han de reemborsar la seva part a ell/a.