



Presentació del Disseny Web de Suba Architecture per Alba Màdico

Suba Architecture és un estudi d'arquitectura fundat per l'arquitecte català Marc Salvadó Llambrich. L'estudi neix a Catalunya l'any 2013 però aviat comença a desenvolupar projectes per a Senegal, així que al 2014 es trasllada a a Dakar per seguir la seva feina a l'Àfrica de l'oest, sobretot Senegal i Mali. Aquesta projecte és la creació de la seva pàgina web, la seva carta de presentació en el món on.line.

Objectius

- presència on-line
- mostrar els projectes
- mostrar el dia a dia de l'estudi
- mantenir els clients informats
- via de contacte amb l'estudi



Suba Architecture vol aconseguir els següents objectius amb la creació d'aquesta pàgina web. Vol tindre una presència on-line que fins ara no tenen per a donar-se a conèixer i que nous clients els trobin, com per a fer difusió dels seus projectes arquitectònics. Un dels requisits de la pàgina web, és que contingui un Blog, que actualment ja tenen però que no usen, per a mostrar el dia a dia de l'estudi més enllà dels projectes realitzats. També vol que aquesta web sigui una via de comunicació amb els seus clients, per això es crearà una àrea privada d'accés exclusiu pels clients on podran veure l'evolució dels seus projectes. A part d'incloure una pàgina de contacte, amb adreça, emails, telèfons...

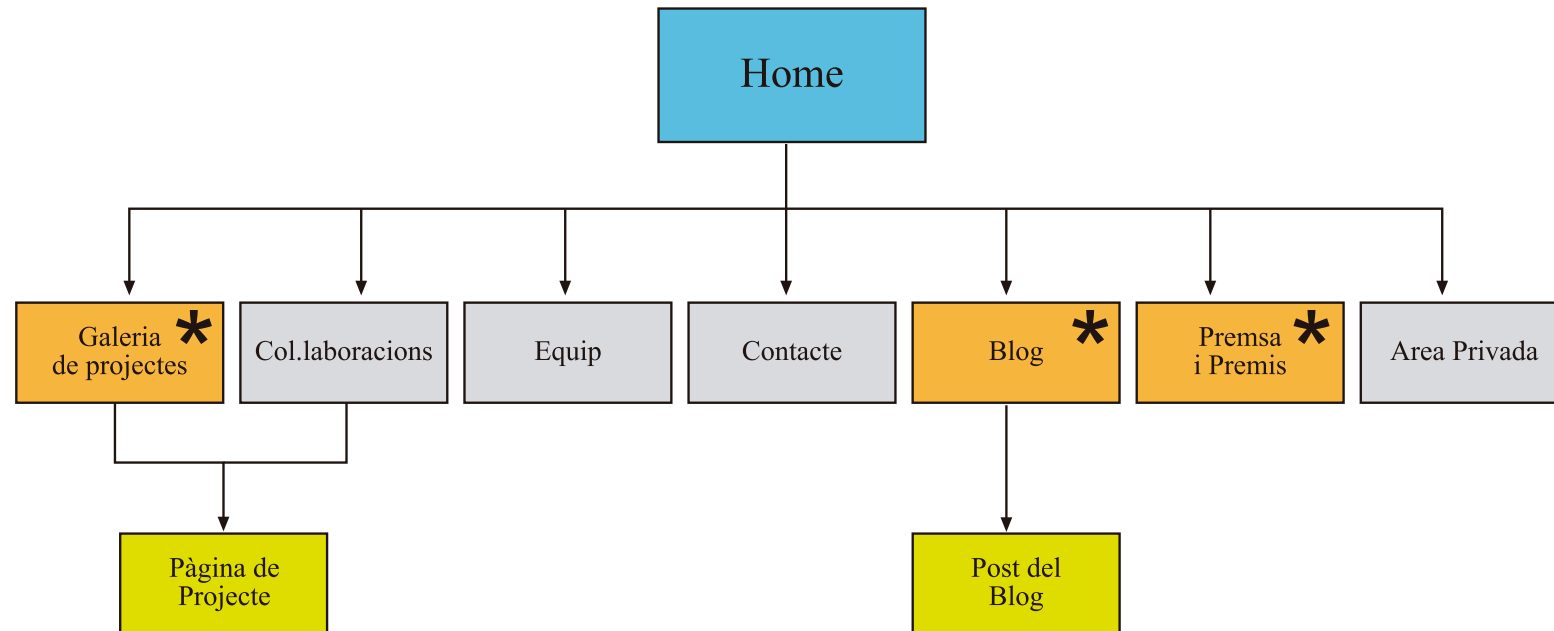
Pla de treball

1. Definició dels apartats i requisits de la web junt amb el client.
2. Guió interactiu:
 - a. Disseny de l'arbre de navegació
 - b. Pantalles de les que constaria la web de forma esquemàtica.
3. Wireframes de les pàgines
4. Prototip de la pàgina web, en format interactiu.
5. Disseny dels elements de navegació
6. Disseny de les pàgines



Un cop definits els objectius, és el moment de definir el pla de Treball, i quins són els passos a seguir. Començarem per a la definició de tots els apartats que el client vol a la web: Galeria de projectes, galeria de projectes amb col.laboradors i una pàgina per a cada un dels projectes, equip, contacte, blog, premis i premsa i l'àrea privada. Amb els apartats ja definits crearem l'arbre de navegació que ens indica la jerarquia de les pàgines i com es navega entre elles, i el contingut de cada pantalla de forma molt esquemàtica, però que un cop aprovat podrem fer els wireframes amb els que farem un prototip de la pàgina web interactiu per a comprovar la navegabilitat amb els wireframes. Si tot això es correcte, començarem amb el disseny, primer dels elements individuals com botons, menús... i després totes les pàgines una a una.

Arbre de navegació

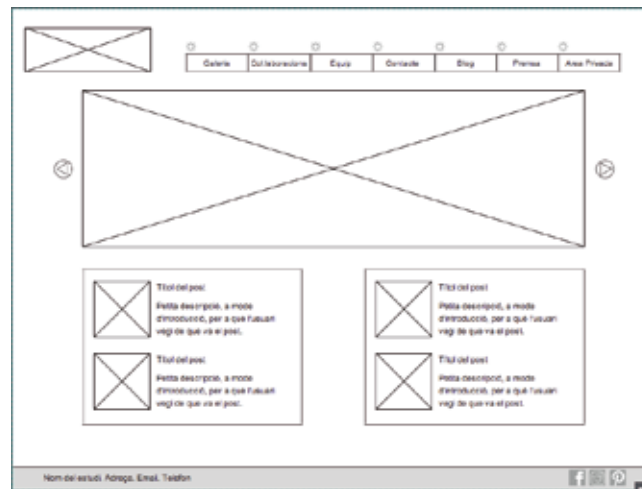


* Pàgines destacades en la pàgina 'home' o d'inici.

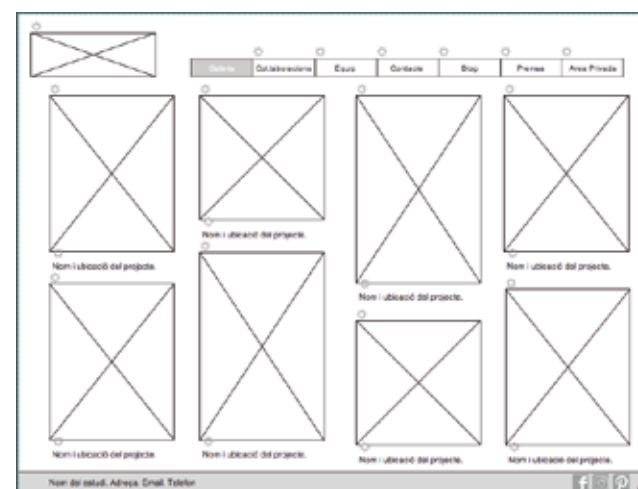
La web constarà de una pàgina 'home' o d'inici des d'on es podrà accedir a 7 pàgines amb els apartats que volia el client a través d'una menú de navegació horitzontal en la part superior esquerra de la pàgina. A part, hi haurà 3 pàgines destacades, que són: la galeria de projectes, el blog i l'apartat de la premsa i els premis que s'hi podrà accedir directament des de les imatges i elements destacats de la pàgina d'inici. Tan els projectes de la galeria de projectes com de la galeria de col.laboracions, tindrà cada un d'ells una pàgina per projecte amb imatges i una breu descripció.

Esquemes

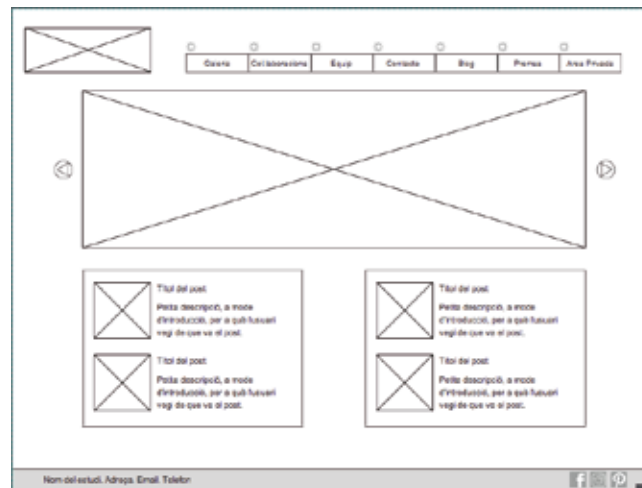
'Home' o pàgina d'inici




Galeria de Projectes



Exemple de Projecte



Pàgina de l'Equip



Home o pàgina d'inici: aquesta pàgina és per la que s'espera entrin els visitants a la web i té destacats els tres apartats: el 1r un slider amb imatges dels principals projectes > galeria'. El 2n element són uns posts destacats del blog > blog, i el 3r element són els premis o mencions en premsa > Premis i Premis.

Galeria: imatge i un títol a sota amb el nom del projecte, ubicació o el tipus de projecte.

Exemple de projecte: info detallada de cada projecte, amb una galeria d'imatges, les dades tècniques i breu descripció.

Pàgines com aquests n'hi haurà una per a cada projecte.


Col·laboracions: idem Galeria de Projectes, projecte en col·laboració amb altres estudis o empreses de dissenys, d'arquitectura,...

Equip: presentació de l'estudi, de la seva història, dels objectius... Info l'arquitecte fundador de l'estudi. Presentació d'altres arquitectes o integrants de l'equip. I col·laboradors habituals

Prototip interactiu

El link del prototip interactiu és:

<http://8orqfn.axshare.com/#c=2>



Fer click al link del prototip interactiu i mostrar com es navega de pàgina a pàgina del prototip. Explicar: Per a crear el prototip interactiu s'ha usat el software Axure, programa que ens permet crear tot tipus de prototips interactius de pàgines webs i aplicacions. El prototip es crearà a partir de l'arbre de navegació i els esquemes de cada pàgina, lo que permet al client fer-se una idea de com serà la navegació dintre de la pàgina web.

Disseny elements



A Calibri

ABCDEFGHIJ
KLMNOPQR
STUVWXYZ
012345789

a Calibri

abcdefghij
klmnopqr
stuvwxyz
012345789

Colors corporatius (usats en el logotip)

■ C69 M58 Y58 K95
Hex. #040505
80% Negre

□ C0 M0 Y0 K0
Hex. #FFFFFF

Colors Secundàris

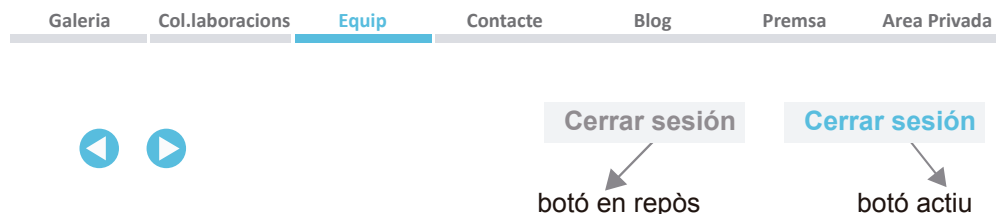
■ C72 M0 Y19 K0
Hex. #11B7C7

■ C5 M4 Y4 K0
Hex. #F2F2F2
5% Negre

■ C22 M16 Y16 K2
Hex. #CCCCCC
20% Negre

■ C56 M46 Y45 K36
Hex. #666666
60% Negre

Botons i menús:



És important que la web segueixi les línies de disseny del logotip i altres elements que ja tingui l'empresa. Per això la tipografia de la pàgina web serà Calibri, que ja estava usant el client, i com a substitutiva l'Arial. I els colors també es mantindran en la web, jugant amb diferents tons de grisos, i un blau per a elements que volguem destacar. En el cas del menú, es posarà blau quan passem el ratolí per sobre, o es mantindrà de color blau per indicar-nos en quina pàgina de la web està l'usuari. I un funcionament similar tindrà amb els botons o amb la resta de links.


The screenshot displays the SUBA Architecture website. At the top left is the logo 'SUBA ARCHITECTURE' and 'SUBA Architecture et Urbanisme'. A horizontal navigation menu includes 'Galeria', 'Col.laboracions', 'Equip', 'Contacte', 'Blog', 'Premsa', and 'Area Privada'. Below the menu is a large image slider showing a modern building with orange and grey facades and a green roof. Navigation arrows are on either side of the slider. Below the slider are two columns of project highlights:

- Edifici Ba Thierno**: Edifici de 5 plantes d'apartaments, amb soterrani i planta baixa destinada a Showroom. Ubicat a Bamako, Mali.
- Edifici Oumou Informàtica**: Edifici de soterrani, planta baixa i 8 pisos d'alçada, amb Showroom, apartaments, despatx i una vivenda dúplex, ubicat a Dakar, Senegal.
- Premi de Joves Arquitectes**: Premi de Joves Arquitectes otorgat per els edificis realitzats a la ciutat de Dakar, integrant els costums locals amb modernitat arquitectònica.
- Mensió en Premsa**: Reportatge de la revista Architecture sobre la reforma de la Maison Mbaye Dione.

Estud d'arquitectura Suba Architecture. Email de contacte: suba_architecture@gmail.com, telèfon: 948 33 78 55. Dakar, Senegal.
Totes les imatges i projectes d'aquesta web són propietat de Suba Architecture i està prohibida la seva utilització o reproducció total o parcial.


Aquesta és la pàgina per on la majoria d'usuaris accediran a la web, i des d'on podem accedir a totes les pàgines. A la part de dalt trobem la capçalera de la web amb els mateixos elements ubicats de forma fitxa: a la dreta el logotip que fa de link per tornar a la pàgina d'inici desde qualsevol punt de la web, i a l'esquerra el menú horitzontal amb l'accés a totes les pàgines de la web. La pàgina conté un slider amb alguns projectes destacats, i dos apartats un per a destacar projectes del Blog i un altre per a destacar Premis i mencions en Premsa.

Disseny pàgines




- [Galeria](#)
- [Col.laboracions](#)
- [Equip](#)
- [Contacte](#)
- [Blog](#)
- [Premsa](#)
- [Area Privada](#)


- [Arquitectura](#)
- [Urbanisme](#)
- [Paisatgisme](#)




Edifici Oumou Informatica. Dakar.




Edifici Ba Thierno. Bamako, Mali.




Edifici Keita One. Bamako, Mali.




Jardins UCAD. Dakar, Senegal.




Casa Mbaye Dione. Dakar, Senegal.



Edifici Jum. Bamako, Mali.



Casa M.Koita. Bamako, Mali.



Casa BA. Dakar, Senegal.

Estud d'arquitectura Suba Architecture. Email de contacte: suba_architecture@gmail.com, telèfon: 948 33 78 55, Dakar, Senegal.
Totes les imatges i projectes d'aquesta web són propietat de Suba Architecture i està prohibida la seva utilització o reproducció total o parcial.

Aquesta pàgina és la Galeria de Projectes, on de cada projecte podem veure una imatge, el nom del projecte i l'ubicació. A partir d'aquí si volem més informació podem clicar en qualsevol d'ells i ens portarà a la pàgina de Projecte, que serà una pàgina amb més fotografies i una descripció completa del projecte. Aquesta pàgina és una de les que s'ha modificat el disseny durant el procés per a facilitar l'actualització per part dels membres de l'estudi, fent que totes les imatges tinguin les mateixes dimensions.

[Galeria](#)[Col.laboracions](#)[Equip](#)[Contacte](#)[Blog](#)[Premsa](#)[Area Privada](#)[Arquitectura](#)[Urbanisme](#)[Paisatgisme](#)

Edifici Oumou Informàtica a Dakar

Categoria: [Arquitectura](#)

Aquest projecte es la raó per la qual estic a Senegal aquí comença la meva experiència professional a l'Àfrica.

Es tracta d'un projecte d'un show room per una botiga informàtica de dos plantes, mes una planta per a oficines i un soterrani per al emmagatzematge de material i pàrquing. Després trobem 4 plantes amb un apartament a cada una de alt standing destinat al lloguer, i a les dos plantes superiors tenim un dúplex que és l'habitatge dels propietaris... En total tenim soterrani mes planta baixa i 8 plantes.

Aquest projecte engloba 3 usos diferents show room, oficina i residencial, el que anomenem 'mix use'. El joc de l'edifici juga amb volumetries diferents tant en planta com en façana, adaptant-se al diferents usos que tenim en cada planta.

Arquitecte: Marc Salvadó Llambrich.
Ubicació: Dakar, Senegal.
Any: 2014.

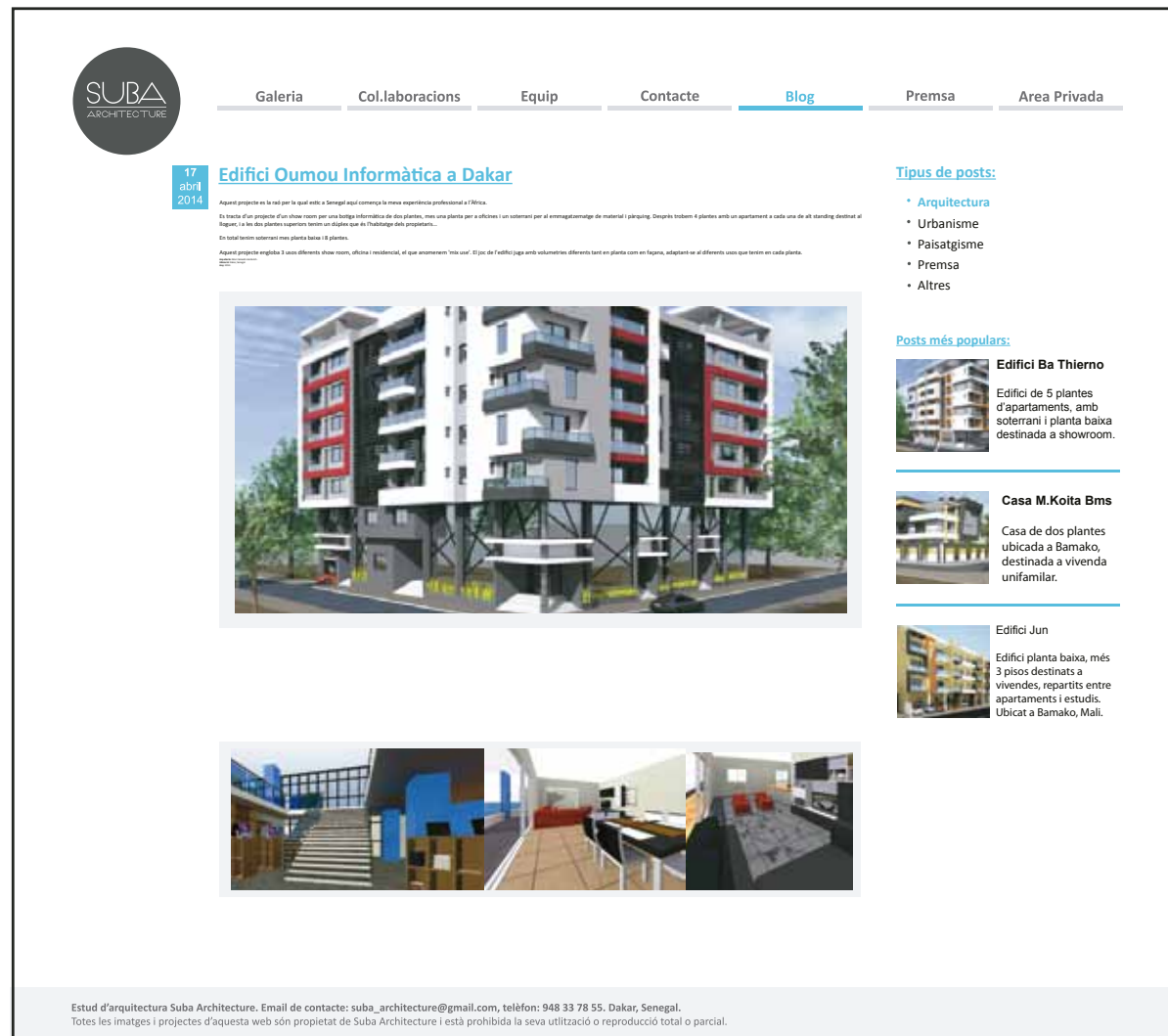


Altres projectes d'Arquitectura:




Estud d'arquitectura Suba Architecture. Email de contacte: suba_architecture@gmail.com, telèfon: 948 33 78 55. Dakar, Senegal.
Totes les imatges i projectes d'aquesta web són propietat de Suba Architecture i està prohibida la seva utilització o reproducció total o parcial.

La pàgina de projectes també s'ha redissenyat durant el procés, per a donar més importància a les imatges amb un slider que pot fer avançar l'usuari o que va saltant cada pocs segons d'imatge de forma automàtica. Al costat de les imatges hi ha una breu descripció del projecte i alguns detalls tècnics. A sota podem trobar unes imatges més petites amb projectes de la mateixa categoria.



El client volia incloure un blog que actualment ja té però no usa, integrat dins de la pàgina web, per a què ell o els seus col.laboradors poguessin publicar habitualment. La idea del client era que en la Galeria és publiquin projectes ja acabats i executats, mentre que en el blog la publicació sigui més flexible, poden publicar idees, esbossos, projectes, events i actes...




[Galeria](#) [Col.laboracions](#) [Equip](#) [Contacte](#) [Blog](#) [Premsa](#) [Area Privada](#)

Suba Architecture

Suba Architecture és l'estudi d'arquitectura i urbanismes fundat per l'arquitecte català Marc Salvadó Llambrich.

L'estudi comença a gestar els seus primers projectes a Catalunya, però ràpidament comencen a arribar projectes procedents d'Àfrica.



Els projectes a Dakar comencen a desenvolupar-se durant l'abril del 2013, i finalment, durant el mes de Juny del 2014 és el moment en què l'estudi Suba Architecture es desplaça de forma definitiva a Senegal, per a seguir amb els nous projectes que creixen tan a Senegal com a Mali.




Marc Salvadó Llambrich

Arquitecte llicenciat a l'Escola Superior d'Arquitectura i Urbanisme de Barcelona l'any 2013.

Amb experiència professional en diferents estudis d'arquitectura de Barcelona, Medellín (Colòmbia) i actualment a Dakar, Senegal.



Arquitecte ajudant.




Delineant.

Suba Architecture

Suba Architecture és un estudi obert a col.laboracions tan locals com internacionals. Ens agrada desenvolupar projectes amb altres arquitectes, dissenyadors, paisatgistes enginyers,...

Això ens permet desenvolupar projectes des d'arquitectura fins a interiorisme, disseny industrial o de mobiliari, ampliant així els nostres camps d'acció i de creació. Per a tirar endavant un projecte com aquest és indispensable una gran xarxa de col.laboradors, professionals i amics amb els que l'estudi compta.

Estud d'arquitectura Suba Architecture. Email de contacte: suba_architecture@gmail.com, telèfon: 948 33 78 55. Dakar, Senegal.
Totes les imatges i projectes d'aquesta web són propietat de Suba Architecture i està prohibida la seva utilització o reproducció total o parcial.




- Galeria
- Col.laboracions
- Equip
- Contacte
- Blog
- Premsa
- Area Privada**

Usuari: Joan Josep Ponts

Cerrar sesión


15 juny 2014 **Les excavadores entren al solar...**



La construcció ja està en marxa. Avui les màquines han entrat al solar per començar a buidar-lo i treure restes de l'antiga edificació.


Aquesta fase tardarà 3 dies. A continuació comencaran a fer el forat per construir els fonaments.

05 abril 2014 **Plànols finals...**




Estud d'arquitectura Suba Architecture. Email de contacte: suba_architecture@gmail.com, telèfon: 948 33 78 55. Dakar, Senegal.
Totes les imatges i projectes d'aquesta web són propietat de Suba Architecture i està prohibida la seva utilització o reproducció total o parcial.

El funcionament d'aquesta zona és similar a la d'un blog però amb accés restringit. L'estudi Suba Architecture a part dels projectes arquitectònics també realitza el seguiment de l'obra, cosa que fa que la relació amb el client s'allargui molt en el temps, per això l'estudi buscava una manera de mantenir el client informat sense haver de fer reunions constants. Així que s'ha optat per crear una zona d'accés restringit per a cada client, on s'anirà publicant els passos que segueix la obra amb fotografies i textos. D'aquesta manera el client sempre pot veure com avança i en quin punt està el seu projecte.



[Galeria](#) [Col.laboracions](#) [Equip](#) [Contacte](#) [Blog](#) [Premsa](#) [Area Privada](#)

[Contacta amb nosaltres:](#)



[Adreça:](#)
18, cité urbanisme. Dakar. Senegal
tlf: 22 002 456 789

[Arquitectes:](#)
Marc Salvadó LLambrich.
tlf: 22 002 456 789

[Administració:](#)
Oumou Sake.
tlf: 22 002 456 789

[Disseny gràfic:](#)
Alba Màdico.
tlf: 22 002 456 459

[Vols que et truquem nosaltres?](#)

Nom i cognoms:

Email:

Telèfon:

Missatge:

[Enviar](#)

Estud d'arquitectura Suba Architecture. Email de contacte: suba_architecture@gmail.com, telèfon: 948 33 78 55. Dakar, Senegal.
Totes les imatges i projectes d'aquesta web són propietat de Suba Architecture i està prohibida la seva utilització o reproducció total o parcial.

Pàgina de contacte estàndard amb el mapa de l'ubicació de l'estudi, l'adreça, els emails, els telèfons... i un formulari de contacte per si l'usuari prefereix que sigui el client qui es posi amb contacte amb ell.

Objectius

- presència on-line ✓✓
- mostrar els projectes ✓✓
- mostrar el dia a dia de l'estudi ✓✓
- mantenir els clients informats ✓✓
- via de contacte amb l'estudi ✓✓



Moltes gràcies!

Després de completar tot el procés de disseny, es fa una última reunió amb el client per a repassar la llista de objectius i comprovar que s'hagin complert tots, i efectivament, la web segueix les línies de disseny que volia el client i s'han assolit els seus objectius. Així que moltes gràcies per assistir a aquesta presentació i fins aviat!

Autora: Alba Màdico