

Vídeo del Projecte de Final de Grau
Grau Multimèdia
Àrea de gestió i publicació de continguts

Autora: Sandra Agset Toldrà

Consultor: Daniel Julià
Professor: Jordi Gervas


10 de gener del 2018




L'AUCA
Residència d'Avis i Centre de dia

Motivació

- El meu client són uns bons amics de la família, en un moment en que la meua àvia necessitava atenció 24h ens van donar una plaça a la seva residència i ens van ajudar a obtenir l'ajuda de la llarga enfermetat que feia anys que demanavem a la Generalitat. El web és la meua manera de donar-los les gràcies.
- Actualitzar el disseny del web basant-se amb la usabilitat de l'usuari
- Actualitzar la interfície perquè el meu client tingui més i millor control sobre el contingut del web.



Objectius



- Fer un disseny més adequat a la temàtica del meu client
- Redissenyar la experiència d'usuari al web
- Intentar que el nou web tingui la màxima transparència a la interfície d'usuari per millorar la interactivitat i usabilitat del web tenint en compte l'evolució de les interfícies.
- Tenir present el cicle de vida de les webs, cada certs anys els estils de les webs canvien i per tant el disseny i usabilitat ha de seguir les tendències actuals.




Procés de treball

- Pre-producció (**fase d'investigació**): definir objectius: anàlisi de mercat de les webs de referència (competència), definició del target, ...
- Organització (**fase de documentació**): organitzar tota la informació obtinguda a l'etapa anterior per ubicar-la al web o no per tal de documentar.
- Producció (**fase de disseny**): proposta del disseny del producte a partir de tota la documentació organitzada a la fase anterior. Disseny de la arquitectura de la informació, disseny de la navegació, disseny dels elements gràfics (icones)
- Post-producció (**fase de proves**): on es comproba el disseny del producte. Proves d'usabilitat, tests d'usuaris, correcció d'errors.
- Seguiment: fase que dura tota la vida del projecte ja que va inherent a la UXD (Disseny d'Experiència d'Usuari) i es basa en la iteració (repetició fins a aconseguir el resultat)


Metodologia

- Tenir molt clars els passos a seguir per elaborar la web i la memòria, una bona organització ha sigut clau.
- Cerca d'informació prèvia a la fase de documentació per determinar l'escenari actual i els antecedents
- Adaptació a l'entorn actual i als models de pàgines web actuals
- Enfocar el web al UXD (Disseny d'Experiència d'Usuari) per millorar l'experiència de l'usuari per dissenyar per l'usuari.
- Tenir molt clar el tipus de disseny que es volia pel web: estil *flat design*: entorn senzill, clar i ben estructurat, amb pocs colors però ressaltant la informació important.



Variacions

- La primera plantilla presentava la informació sense estructura i amb molta informació. Actualment la informació s'ha ordenat i eliminat la que no era rellevant per al usuari.
- S'han eliminat les fotografies de poca qualitat i s'han substituït per fotografies d'stock a espera de poder fer-ne de qualitat amb un fotògraf professional.






Decisions

- El target majoritari de la pàgina web son persones d'ambdós sexes d'edat compresa entre 55 a 80 anys de classe mitja-alta.
- L'únic requeriment és tenir un navegador amb connexió a internet
- L'eina principal per realitzar el web ha sigut Wordpress. Les icones i els wireframes s'han creat amb Adobe Illustrator CC 2018.
- És un projecte viable ja que la web inicial necessita una renovació urgent

Conclusions

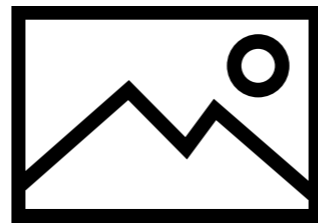


- S'ha aconseguit un disseny del web més intuïtiu, modern, adaptat als webs actuals i a la temàtica de l'empresa
- S'ha millorat la interacció i l'experiència del usuari
- S'ha aconseguit crear una interfície transparent per al usuari
- S'ha obtingut un producte de qualitat amb l'avantatge d'estar en una plataforma fàcilment actualitzable i editable pel client
- He pogut posar en pràctica moltíssims coneixements adquirits durant el Grau Multimèdia

Millones a futur

.cat


Afegir al web la versió
en català



Crear fotogaleria



Crear pàgina amb el
contingut de les XXSS



Crèdits

Idea i guió: Sandra Agset

Música: YouTube (sense atribució)

Foto fons Chroma: iStock (ID de la fotografia:89219959)

