

MANUAL DE INSTALACIÓN

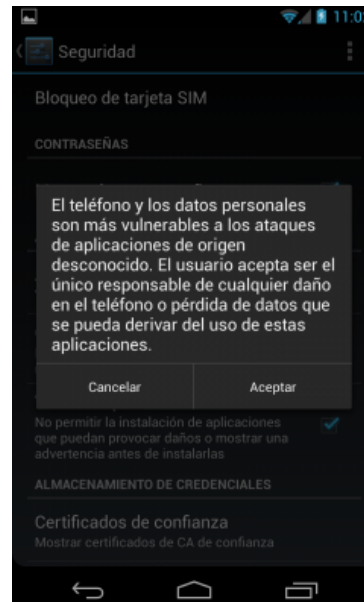
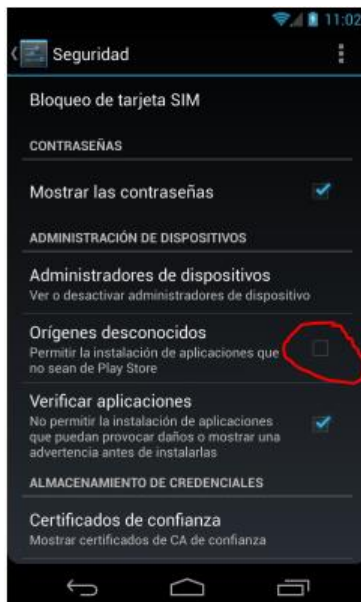
Actualmente la aplicación todavía se encuentra en proceso de desarrollo por lo que para su instalación habría que estar en posesión del fichero APK. Para ellos, podemos obtener una copia del fichero desde la página de OnTheStage, en la siguiente dirección <https://www.onthestage.es/app/app-debug.apk>

Una vez descargado abrimos el fichero. Para poder ejecutarlo desde fuera de Google play, debemos realizar alguna de las siguientes acciones en función de la versión de Android que tengamos.

Versiones anteriores a la 8.

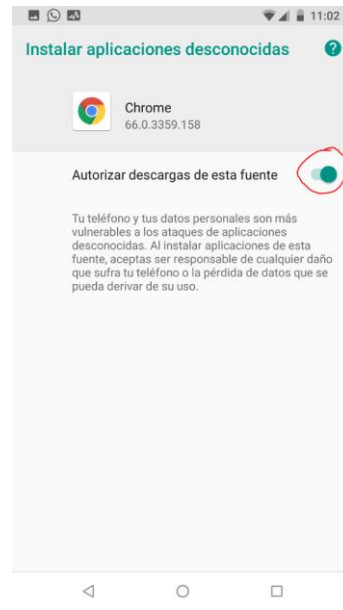
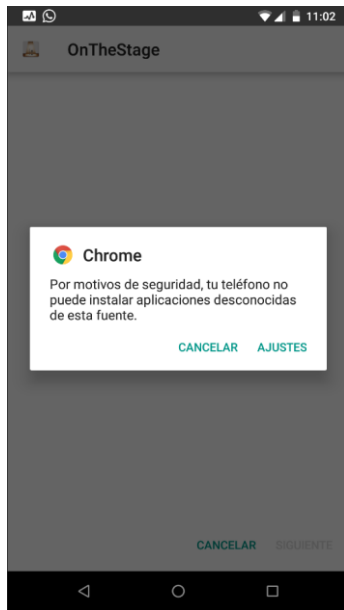
Debemos modificar la configuración del teléfono, para ello nos dirigimos a *ajustes* → *Seguridad* → *Seleccionar Orígenes Desconocidos*.

Nos muestra un mensaje de advertencia, pulsamos aceptar.




Versiones posteriores a la 8

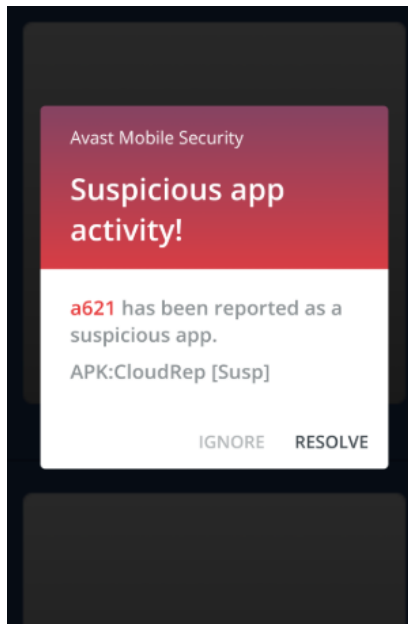
Descargar el fichero y al instalarlo, si no lo hemos hecho ya hay que decirle que confíe en el programa de descarga, en este caso el navegador. Pulsamos ajustes, y le damos a autorizar.



Una vez tengamos los permisos ya podemos realizar la instalación. Nos informa que no necesitamos permisos especiales y si deseamos instalar la aplicación. Pulsamos en instalar



Una vez abierta si tenemos un antivirus tipo avast, nos puedes salir el mensaje de que es una app peligrosa, esto se debe a que no ha sido firmada y descargada directamente de Google Play.



Pulsaríamos en ignorar y volveríamos a la aplicación.

Si lo que queremos es instalarla o probarla mediante Android Studio simplemente habrá que descomprimir el código Fuente, abrirlo y ejecutarlo en un emulador