

Illustrate us

MANUAL
MANUAL
IDENTIDAD




Este manual de identidad tiene como objetivo recoger los elementos de identidad gráfica y la gama de aplicaciones de uso más generalizados para la correcta aplicación de la marca TOTE

Las directrices que contiene este manual han de respetarse y mantenerse constantes con el fin de facilitar una identidad única que refuerce su consistencia visual.

Illustrate us

tote

IDENTIDAD
IDENTIDAD
GRÁFICA





Logotipo Básico

El logotipo es el identificador de la marca de uso común en todas las aplicaciones



Logotipo Identificador

El logotipo se podrá presentar solo o con su identificador




Logotipo Básico ByN

El logotipo en blanco y negro.
Representación positiva




Logotipo Básico ByN

El logotipo en blanco y negro.
Representación negativa




Logotipo



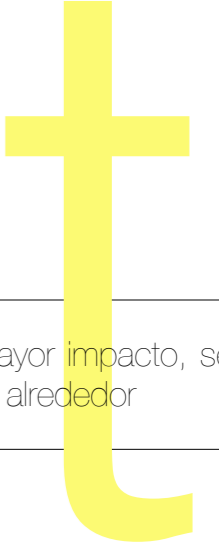
Logotipo Identificador ByN

El logotipo en blanco y negro con identificador. Representación positiva



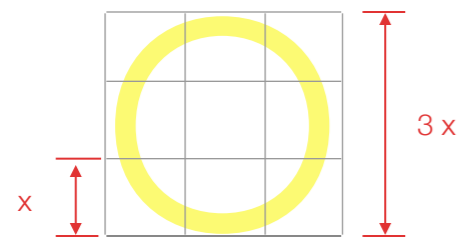

Logotipo Identificador ByN

El logotipo en blanco y negro con identificador. Representación negativa



Zona de Exclusión


Con el fin de causar el mayor impacto, se define el área limpia s a su alrededor





Logotipo Básico Dimensiones

Definición del tamaño mínimo del logotipo básico.



SIN IDENTIFICADOR

La dimensión mínima es de 20 mm



CON IDENTIFICADOR

La dimensión mínima es de 40 mm

Logotipo + Identificador Dimensiones

Definición del tamaño mínimo del logotipo con identificador para facilitar su visualización



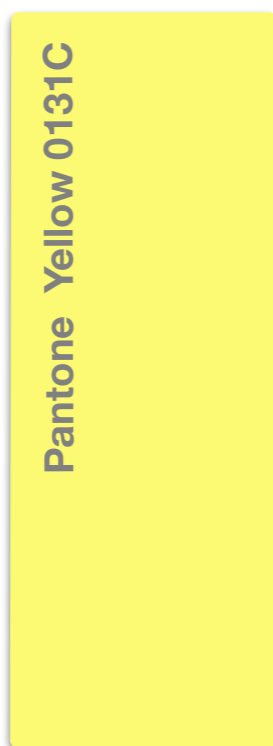


Color



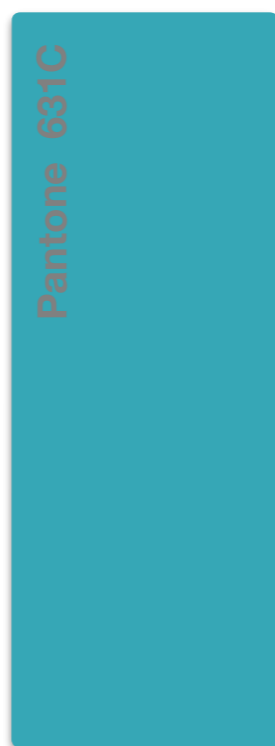
Colores

El color define un escenario de valores concretos que se deben considerar para su aplicación a cualquier soporte



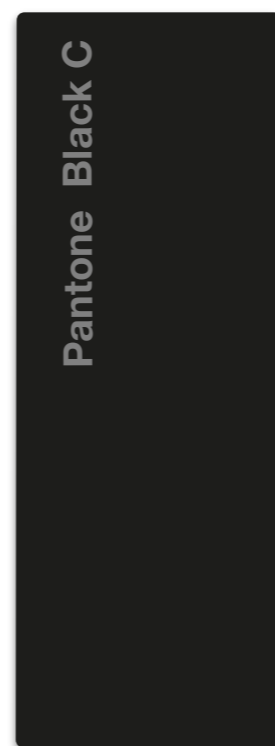
R	252	C	7%
G	253	M	0%
B	97	Y	70%
		K	0%

Web HEX # FCF361



R	54	C	72%
G	167	M	12%
B	182	Y	28%
		K	0%

Web HEX # 36A7B6



R	29	C	74%
G	29	M	65%
B	27	Y	63%
		K	81%

Web HEX # 1D1D1B



R	255	C	0%
G	255	M	0%
B	255	Y	0%
		K	0%

Web HEX # FFFFFFFF

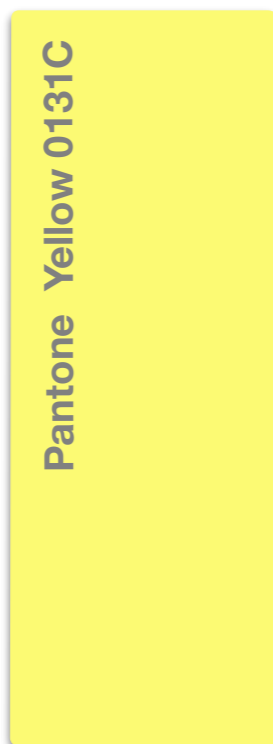


Color



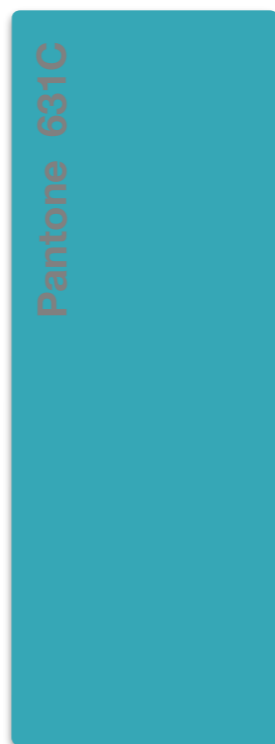
Colores

El color define un escenario de valores concretos que se deben considerar para su aplicación a cualquier soporte



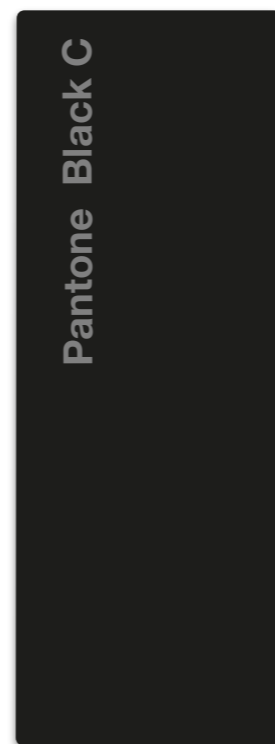
R	252	C	7%
G	253	M	0%
B	97	Y	70%
		K	0%

Web HEX # FCF361




R	54	C	72%
G	167	M	12%
B	182	Y	28%
		K	0%

Web HEX # 36A7B6



R	29	C	74%
G	29	M	65%
B	27	Y	63%
		K	81%

Web HEX # 1D1D1B




R	255	C	0%
G	255	M	0%
B	255	Y	0%
		K	0%

Web HEX # FFFFFFFF

3. Tipografía

Tipografía del Logotipo

La familia tipográfica con la que se define el logotipo es la Nexa, en concreto Nexa Light. Es una tipografía libre.



Tt

Nexa light

ABCDEFGHIJKLMN
ÑOPQRSTUVWXYZ

abcdefghijklmn
nopqrstuvwxyz

1234567890
!\$%&/()=?¿Ç

Tt

Nexa bold

ABCDEFGHIJKLMN
ÑOPQRSTUVWXYZ

abcdefghijklmn
nopqrstuvwxyz

1234567890
!\$%&/()=?¿Ç

TT

Nexa Rust
Handmade

ABCDEFGHIJKLMN
ÑOPQRSTUVWXYZ


ABCDEFGHIJKLMN
ÑOPQRSTUVWXYZ

1234567890
&?Ç

3. Tipografía

Tipografía del Identificador

La familia tipográfica con la que se define el logotipo es la Nexa, en concreto Nexa Light. Es una tipografía libre.



00

ALIENS AND COWS

REGULAR

ABCDEFGHIJKLMN

ÑOPQRSTUVWXYZ

ABCDEFGHIJKLMN

ÑOPQRSTUVWXYZ

!\$% AND / () = ? ¡ ¢

00

ALIENS AND COWS

LIGHT

ABCDEFGHIJKLMN

ÑOPQRSTUVWXYZ

ABCDEFGHIJKLMN

ÑOPQRSTUVWXYZ

!\$% AND / () = ? ¡ ¢

00

ALIENS AND COWS

BOLD

ABCDEFGHIJKLMN

ÑOPQRSTUVWXYZ

ABCDEFGHIJKLMN

ÑOPQRSTUVWXYZ

!\$% AND / () = ? ¡ ¢




4

USOS



Usos permitidos

El uso de la tipografía sin el logo se representará en las variaciones abajo indicadas



Como estrategia de Branding se representará el uso de tipografía con imágenes de animales que ofrezcan una cara amable y simpática a la marca.

4

USOS



Usos permitidos

El uso de la tipografía sin el logo se representará en las variaciones abajo indicadas



Figura 1.



Figura 2.



Figura 3.

Cuando los fondos sean multicolor estos son los usos permitidos. Se tendrá en cuenta los colores de la imagen para que el logotipo predomine y sea visible

Solo se usará el logotipo sin relleno en el caso que pueda encajar en un espacio destacable y homogéneo como en la figura 3.



4

USOS



Usos no permitidos


Usos no permitidos según estrategia de branding y visibilidad del logotipo



No permitido



No permitido



No permitido

