



skipu

**tu aplicación de
consultas médicas**

Datos

Trabajo final de máster.

*Máster Universitario Desarrollo
de sitios y aplicaciones web.*

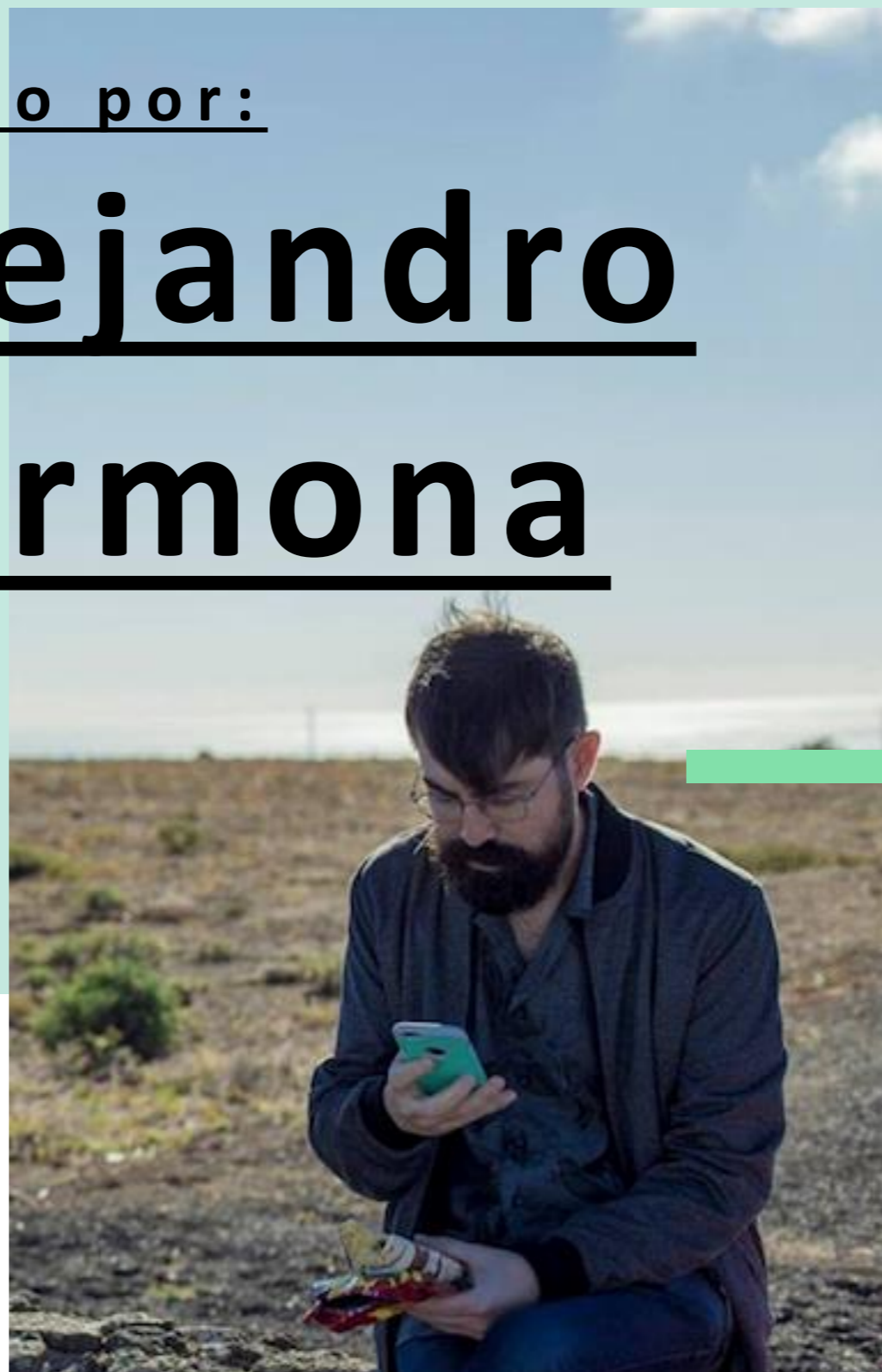
2018 / 2019

*Universidad Oberta de
Catalunya*

Alejandro Carmona Martos
acarmonamar@uoc.edu

Creado por:

Alejandro
Carmona



FOTOGRAFÍA. ALEJANDRO CARMONA MARTOS

skipu.

#UOC

skipu: Gestiona Comodamente Tu consulta.

Skipu es la perfecta aplicación web para gestionar tus consultas médicas privadas. De forma autónoma, podrás organizar tu propia consulta donde encontrarás la posibilidad de crear un historial clínico, anotar la evolución del paciente, datar los datos analíticos, gestionar informes e impresión de orientaciones médicas para el paciente.

IMAGEN 01. PÁGINA DE INICIO



Gestiona tus consultas médicas

Skipu es la perfecta aplicación web para gestionar tus consultas médicas privadas. De forma autónoma, podrás organizar tu propia consulta donde encontrarás la posibilidad de crear un historial clínico, anotar la evolución del paciente, datar los datos analíticos, gestionar informes e impresión de orientaciones médicas para el paciente.

[Registrarse](#)

[¿Ya estás registrado? Acceder](#)

La aplicación que te ayuda a organizar tus consultas médicas

La mejor aplicación para poder pasar consulta sin ninguna distracción. Tiene un diseño adaptable a todos los dispositivos, además no contiene publicidad. Podrás disponer de la información en cualquier lugar, ya que no tienes que instalar ningún tipo de software en tu ordenador.



Historia Clínica

Añade los antecedentes tanto familiares como personales, juicio clínico, altas y bajas, etc..



Evolución médica

Lleva un control exhaustivo de tu paciente, con todas las evoluciones registradas.



Tratamientos

Incluye los tratamientos que necesita tu paciente cada vez que pases consulta




Informes clínicos

Puedes crear informes de tus pacientes de forma sencilla y tenerlos siempre disponibles



PROCESO DE TRABAJO SOBRE SKIPU

1. PLANTEAMIENTO DE LA SOLUCIÓN AL PROBLEMA
 2. PLANIFICACIÓN DEL TRABAJO
 3. ÁRBOL DE NAVEGACIÓN Y BBDD
 4. DISEÑO DE WIREFRAMES Y PROTOTIPOS
 5. DESARROLLO DE LA API REST CON LARAVEL
 6. TESTEO DE FUNCIONAMIENTO DEL BACKEND CON POSTMAN
 7. DESARROLLO DEL FRONTEND CON ANGULAR
 8. TESTEO DE FUNCIONAMIENTO DE LA APLICACIÓN COMPLETA
 9. SUBIDA A SERVIDOR WEB
- 

Registro: Rápido y fácil.

SKIPU · GESTIÓN DE CONSULTAS

No tardarás más de 1 minute en registrarte, ya que solamente necesitarás tu cuenta de correo electrónico, tu nombre y apellidos y una contraseña para registrarte.

IMAGEN 02. REGISTRO DE USUARIO

skipu [Acceder](#) [Regístrate](#)

REGISTRATE

Nombre*

Apellidos*

Email*

Contraseña*

[Regístrate](#)

[Aviso legal](#) [Política de privacidad](#) [Condiciones de uso](#)
[Cookies](#) [Mapa web](#)

skipu
© Copyright



Panel administración

🏠 Consultas

Cádiz capital

✎ Editar

🗑️ Borrar

👤 Pacientes

Carmona Martos, Alejandro

✎ Editar

🗑️ Borrar

Perea Piñero, Guillermo

✎ Editar

🗑️ Borrar

IMAGEN 03. DASHBOARD

Panel admin: Mantén organizados a tus pacientes.

Listado completo de tu consultas y pacientes. Podrás encontrar de un simple vistazo. Accede a ver el detalle, editarlo o incluso borrarlo y todo a tan solo un click.



Menú

Alejandro
Carmona Martos
editar paciente

Historia clínica 

editar historia

Evolución 

nueva evolución

listado evoluciones

Tratamientos 

listado tratamientos

Informes 

nuevo informe

listado informes

IMAGEN 04. VISTA MENÚ DE PACIENTE

Dispondrás de un menu totalmente adaptable a cualquier pantalla. Además, de una forma sencilla y apoyado en iconos te resultará más fácil llegar donde quieras.

SKIPU · GESTIÓN DE PACIENTES


Menú adaptable, intuitivo y sencillo.

SERVICIOS DE SKIPU



Informes clínicos

Puedes crear informes de tus pacientes de forma sencilla y tenerlos siempre disponibles



Tratamientos

Incluye los tratamientos que necesita tu paciente cada vez que pases consulta



Evolución médica

Lleva un control exhaustivo de tu paciente, con todas las evoluciones registradas.



Historia Clínica

Añade los antecedentes tanto familiares como personales, juicio clínico, altas y bajas, etc..

Alejandro Carmona Martos

644039911

Datos personales

Historia Clínica

Evolución

Tratamientos

Informes

Diagnóstico: **Enfermo**

Juicio Clínico:

► Lorem ipsum dolor sit amet, consectetur adipiscing elit. Praesent tempor, velit a molestie condimentum, enim dui tempor urna, a ultricies dui neque quis felis. Vivamus tempor nec felis at congue. Nullam mi orci, iaculis at interdum eu, vulputate eget elit. Donec feugiat vitae odio eget maximus. Sed nec nunc sit amet justo sodales placerat at in libero. Vestibulum erat neque, tincidunt vel convallis vel, pharetra placerat tellus. Vivamus est turpis, ullamcorper vestibulum rhoncus sit amet, cursus in tortor. Praesent vulputate risus dolor, at consequat mi placerat vel. Donec efficitur feugiat lacus. Donec consectetur pretium nisi id varius.

EDITAR PACIENTE

AÑADIR EVOLUCIÓN

LISTADO TRATAMIENTOS

AÑADIR INFORME

IMAGEN 05. PERFIL DE PACIENTE



Paciente: Sencilla y atractiva ficha para gestionar.

Con un diseño minimalista, tendrás accesible desde la ficha todas las opciones para editar. Historia clínica, evolución, datos personales, tratamientos e informes



Historia de Alejandro Carmona Martos

Estado: **Alta** · Fecha alta: **19/12/2018**

Diagnóstico: **Enfermo**

Antecedentes familiares



Antecedentes personales



Exploración



Observaciones

observaciones contenido, es mi primo

Juicio Clínico:

Lorem ipsum dolor sit amet, consectetur adipiscing elit. Praesent tempor, velit a molestie condimentum, enim dui tempor urna, a ultricies dui neque quis felis.

Vivamus tempor nec felis at congue. Nullam mi orci, iaculis at interdum eu, vulputate eget elit. Donec feugiat vitae odio eget maximus. Sed nec nunc sit amet justo sodales placerat at in libero. Vestibulum erat neque, tincidunt vel convallis vel, pharetra placerat tellus. Vivamus est turpis, ullamcorper vestibulum rhoncus sit amet, cursus in tortor. Praesent vulputate risus dolor, at consequat mi placerat vel. Donec efficitur feugiat lacus. Donec consectetur pretium nisi id varius.

EDITAR HISTORIA

AÑADIR EVOLUCIÓN

LISTADO TRATAMIENTOS

AÑADIR INFORME

IMAGEN 06. HISTORIA CLÍNICA DE PACIENTE

SKIPU – GESTIÓN DE PACIENTES

Completa Historia Clínica.

En la historia clínica del paciente podrás añadir desde los antecedentes familiares, como los personales. Incluir la primera exploración, el diagnóstico y juicio clínico. Además de poder dar de alta y a baja a tus pacientes.

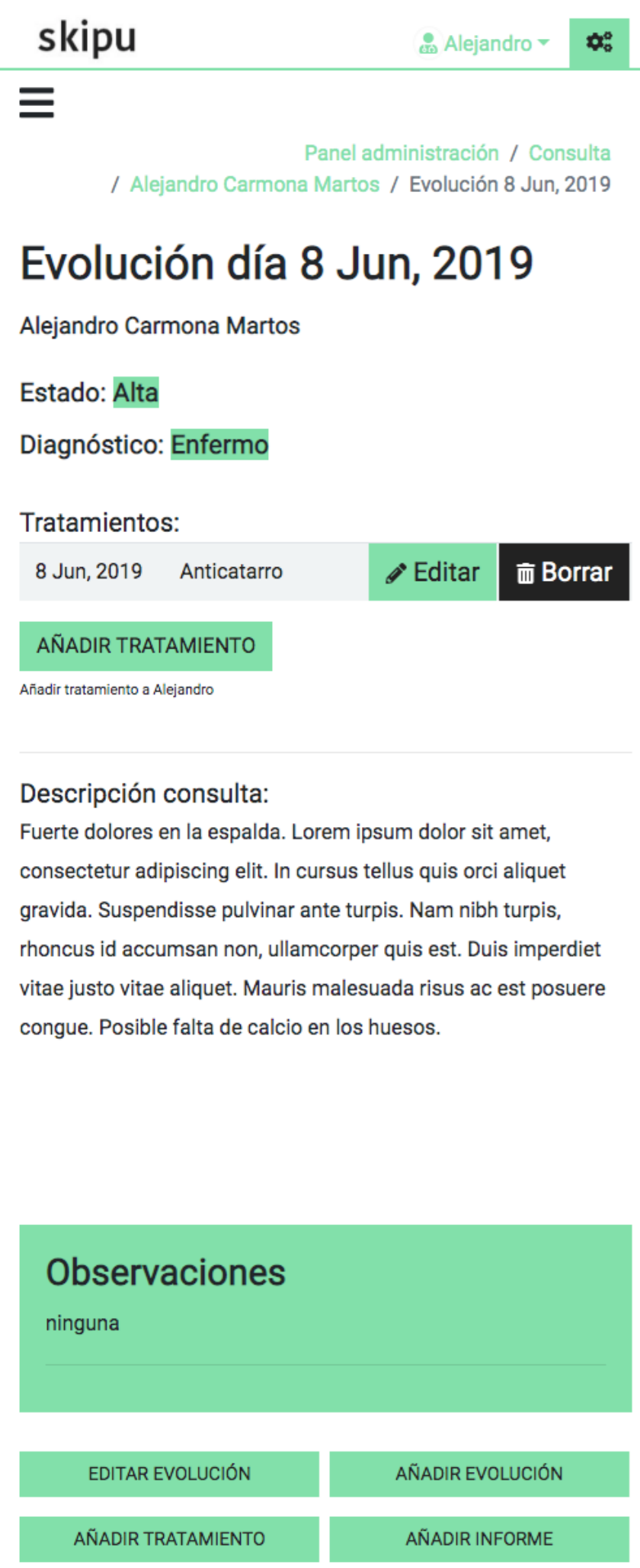


IMAGEN 07. DETALL DE EVOLUCIÓN



IMAGEN 08. LISTADO DE EVOLUCIONES DE PACIENTE

Registra las evoluciones de tu paciente.

Completo panel para poder listar, crear, editar y borrar toda la evolución de tu paciente. Incluyendo las fechas de la consulta, y anexado a la historia clínica de tu paciente.



Tratamientos.

Añade los tratamientos a tus evoluciones. Puedes listar todos los tratamientos de un paciente, e incluso editarlos y borrarlos.

Figure 1. Some nice caption here.

skipu Alejandro

[Panel administración / Consulta](#)
[/ Alejandro Carmona Martos / Tratamiento del 8 Jun, 2019](#)

Anticatarro (8 Jun, 2019)

Alejandro Carmona Martos

Estado: **Alta**

Diagnóstico: **Enfermo**

Descripción tratamiento

Paracetamol 1 gr - cada 8 horas Amoxicilina 500mg - cada 8 horas

Observaciones

Ninguna

[EDITAR TRATAMIENTO](#) [AÑADIR TRATAMIENTO](#)

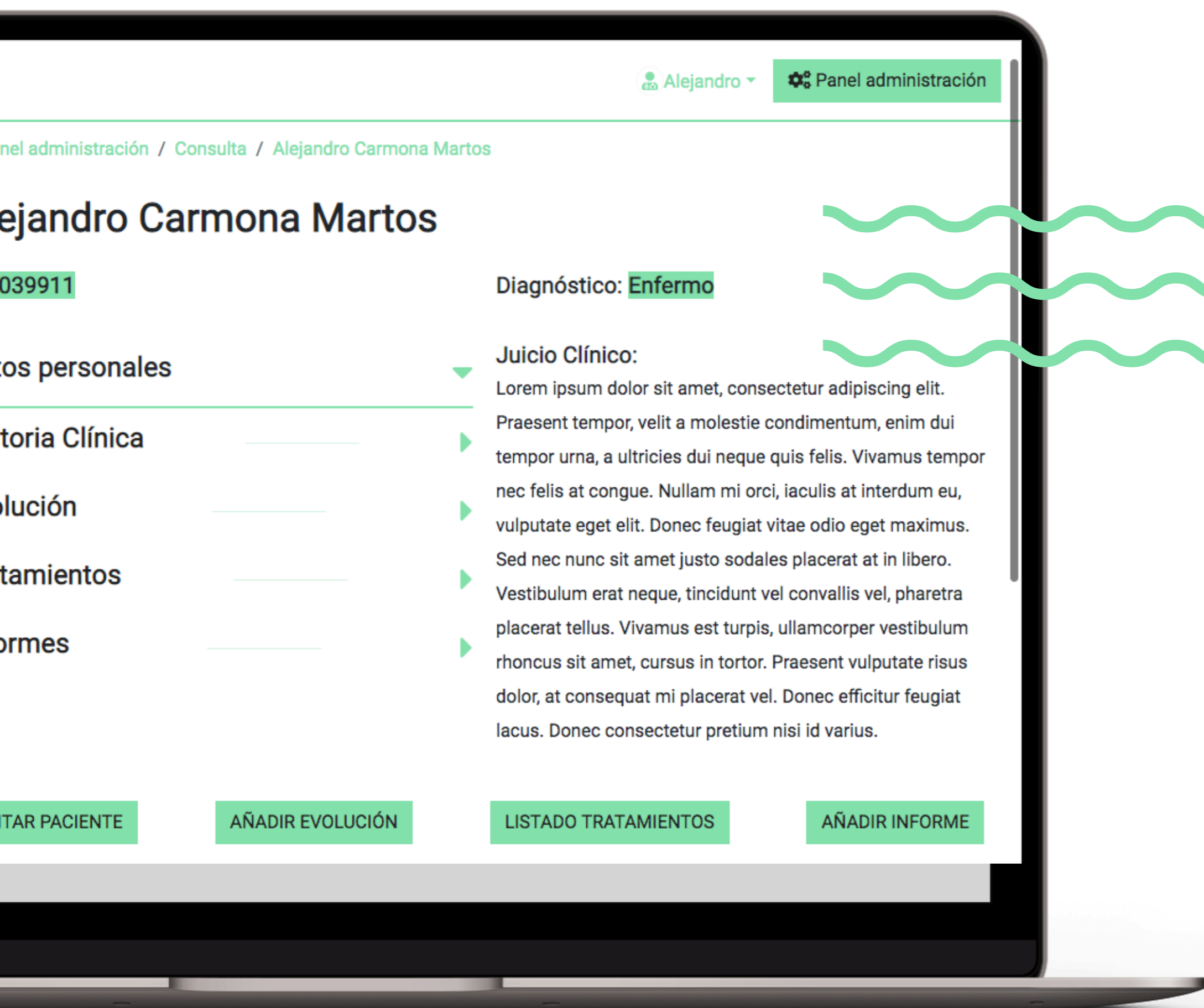
[AÑADIR EVOLUCION](#) [AÑADIR INFORME](#)

IMAGEN 09. VISTA DE TRATAMIENTO

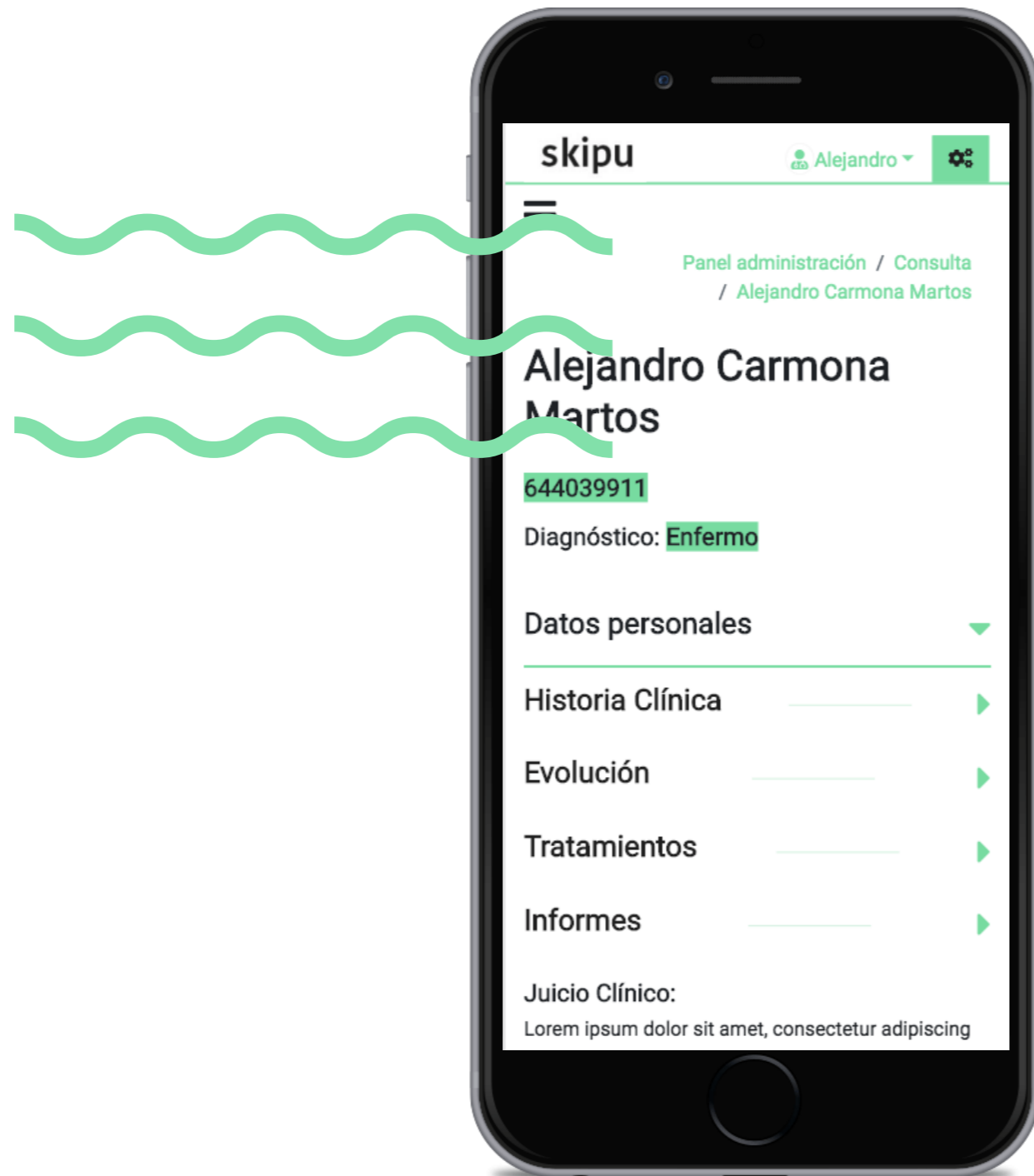
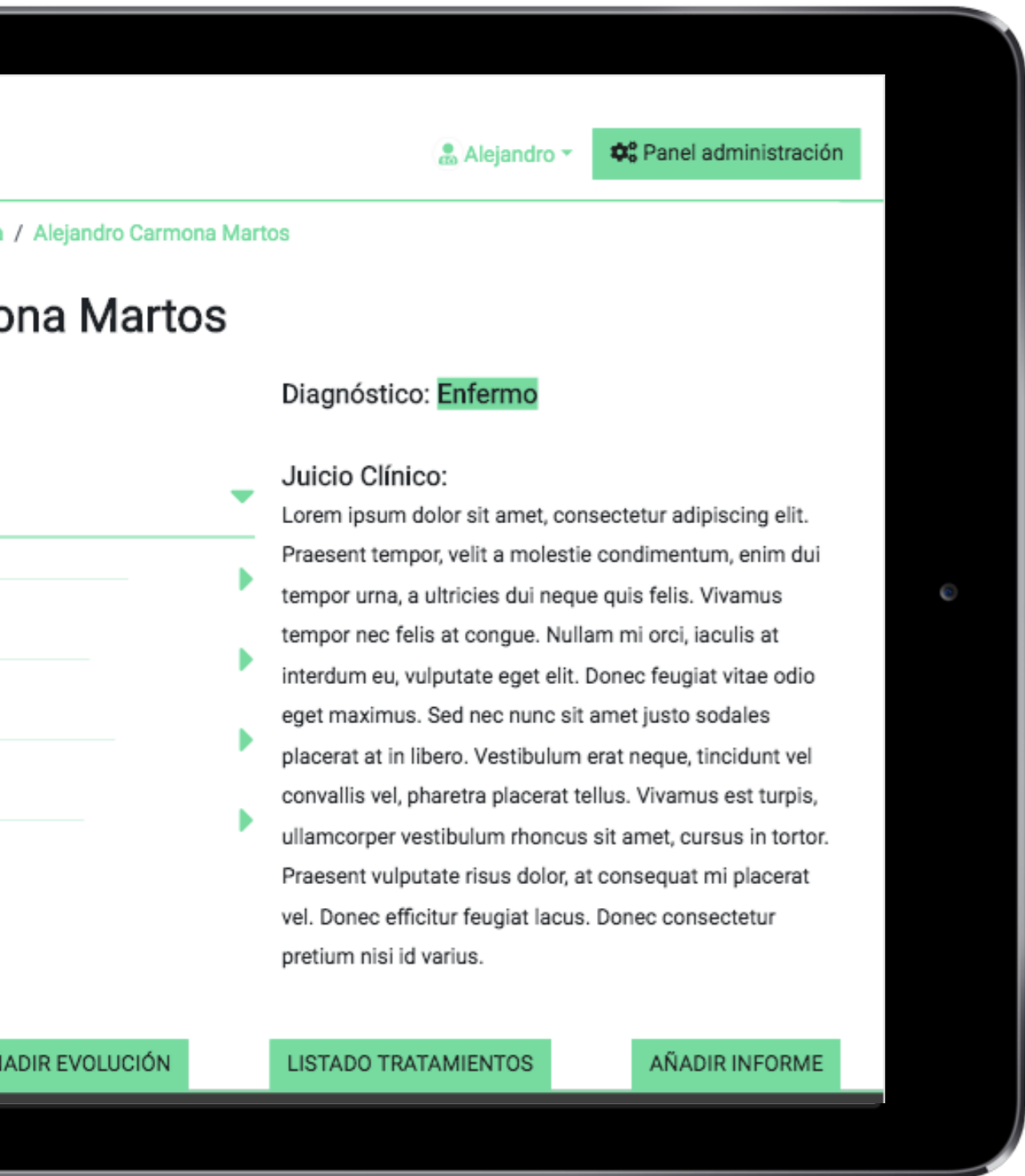


Informes.

Si estás cansado de redactor los informes a mano, con esta herramienta tendrás la posibilidad de crearlos. Podrás tenerlos organizados y saber que día en concreto se creo.




**Estés
donde
estés:
versión
escritorio...**



... y también para móvil y tablet.



TECNOLOGÍAS DE SKIPU



Laravel



Bootstrap

CSS



HTML



Alejandro

H

skipu

**Prueba nuestra aplicación
en skipu.es**

adipiscing elit.
mentum, enim dui
elis. Vivamus tempor
is at interdum eu,
dio eget maximus.
cerat at in libero.
vallis vel, pharetra
corper vestibulum
ent vulputate risus

dolor, at consequat mi placerat vel. Donec efficitur feugiat
lacus. Donec consectetur pretium nisi id varius.

Informes 

nuevo informe

listado informes

EDITAR PACIENTE

AÑADIR EVOLUCIÓN

LISTADO TRATAMIENTOS

AÑADIR INFORME