

Guía de usuario para el depósito de *datasets* en el Repositorio de Datos de Investigación (CORA.RDR)

CORA, el Repositorio de Datos de Investigación (CORA.RDR), es el repositorio de datos federado y multidisciplinario que permite a las universidades catalanas, centros de investigación CERCA y otras entidades que hacen investigación publicar conjuntos de datos de investigación en modo FAIR y siguiendo las directrices de la European Open Science Cloud (EOSC).

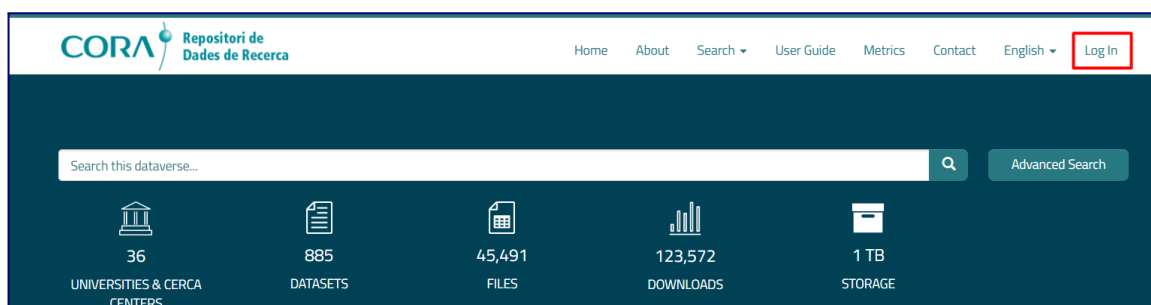
Si quieres más información, consulta la [Guía de usuario elaborada por el CSUC](#).

Proceso de publicación de un *dataset*

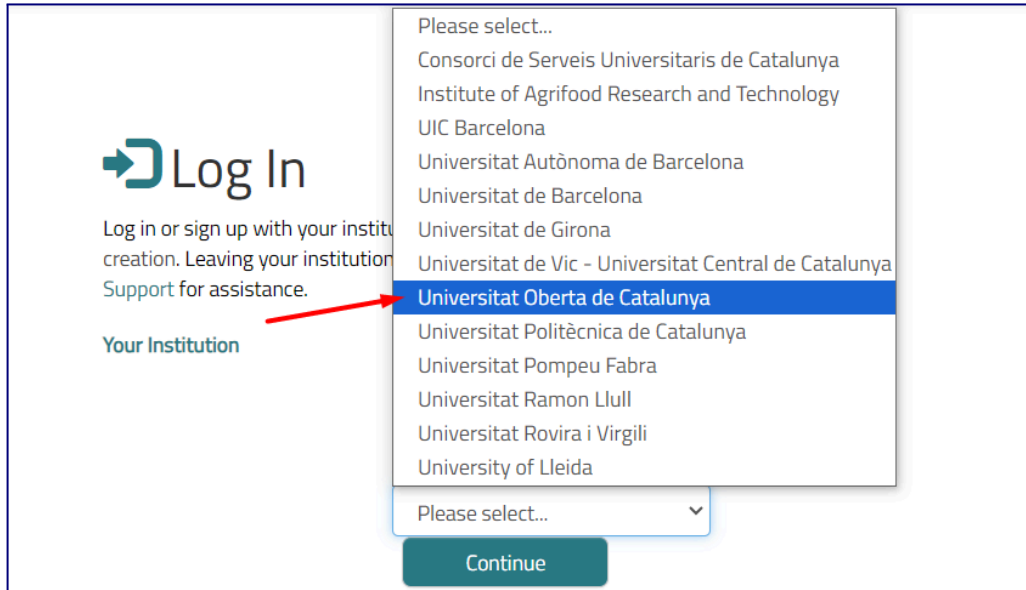
- [1. Crear una cuenta de usuario](#)
- [2. Crear y depositar un *dataset*](#)
- [3. Añadir y editar los metadatos](#)
- [4. Archivos](#)
- [5. Escoger la licencia](#)
- [6. Solicitar la revisión y publicación del *dataset*](#)

1. Crear una cuenta de usuario

Accede a [CORA.RDR](#) y haz clic en **Log In**, en el menú superior.

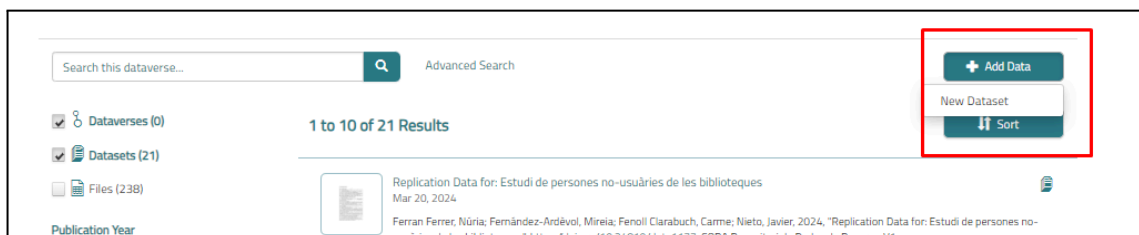



Selecciona la **Universitat Oberta de Catalunya** del desplegable para acceder al repositorio mediante tu cuenta institucional (UNIFICAT).




2. Crear y depositar un *dataset*

Inicia la sesión con tu cuenta de usuario de la Universitat Oberta de Catalunya. Ve a la [instancia de la Universitat Oberta de Catalunya](#) para depositar los datos de investigación y haz clic en **Add Data** y **New Dataset**.



3. Añadir y editar los metadatos

Rellena los campos (metadatos) para describir tu conjunto de datos. Los metadatos marcados con un asterisco rojo (*) son obligatorios.

Pon el ratón encima del símbolo de interrogante  después del nombre de cada metadato para consultar su información.

The screenshot shows a web form for creating a dataset. At the top, there are two sections: 'Host Dataverse' and 'Dataset Template'. Both have a help icon and a note: 'Changing the host/dataverse/template will clear any fields you may have entered data into.' The 'Host Dataverse' field contains 'Universitat Oberta de Catalunya' and the 'Dataset Template' dropdown is set to 'Plantilla_UOC'. Below this is a note: '*Asterisks indicate required fields'. The 'Citation Metadata' section is expanded and contains:

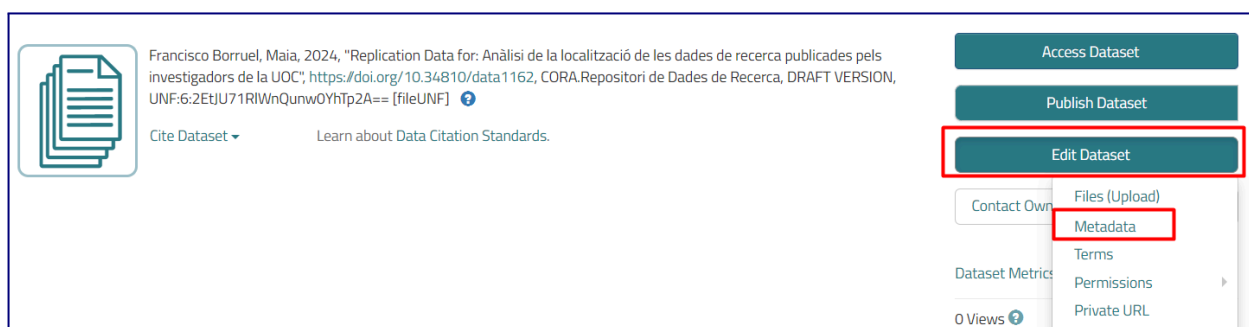
- 'Title' field with a red asterisk and a help icon, containing 'Enter title...'. Below it is a green button: 'Add "Replication Data for" to Title'.
- 'Author' field with a red asterisk and a help icon. It contains a sub-section for 'Name' (with a red asterisk and help icon) with the placeholder 'FamilyName, GivenName or Organization', and an 'Affiliation' field (with a help icon) containing 'Universitat Oberta de Catalunya'. To the right is a green '+' button.
- 'Identifier Scheme' and 'Identifier' fields, both with help icons.

Cuando todos los metadatos estén introducidos, guarda el *dataset* con la opción **Save Dataset**, que encontrarás en la parte inferior.

Acepta los **términos y las condiciones para el depósito de los datos en el repositorio**. Revisa las condiciones [aquí](#).


The screenshot shows a dialog box with a light blue header containing a tip: 'Metadata Tip: After adding the dataset, click the Edit Dataset button to add more metadata.' Below the tip is a checkbox with a red arrow pointing to it, followed by the text: 'I have read and accepted the [Terms and conditions for the deposit, preservation, and dissemination of data in CORA.RDR](#)'. At the bottom, there are two buttons: 'Save Dataset' (highlighted with a red box) and 'Cancel'.

Podrás editar los metadatos tantas veces como quieras. Para hacerlo, solo debes ir al [dataset](#) y hacer clic en **Edit Dataset y Metadata**.



Cada vez que hagas modificaciones, tendrás que hacer clic en **Save Dataset**.

En el momento de entrar en un *dataset* y editarlo, encontrarás diferentes tipos de metadatos para describirlo.

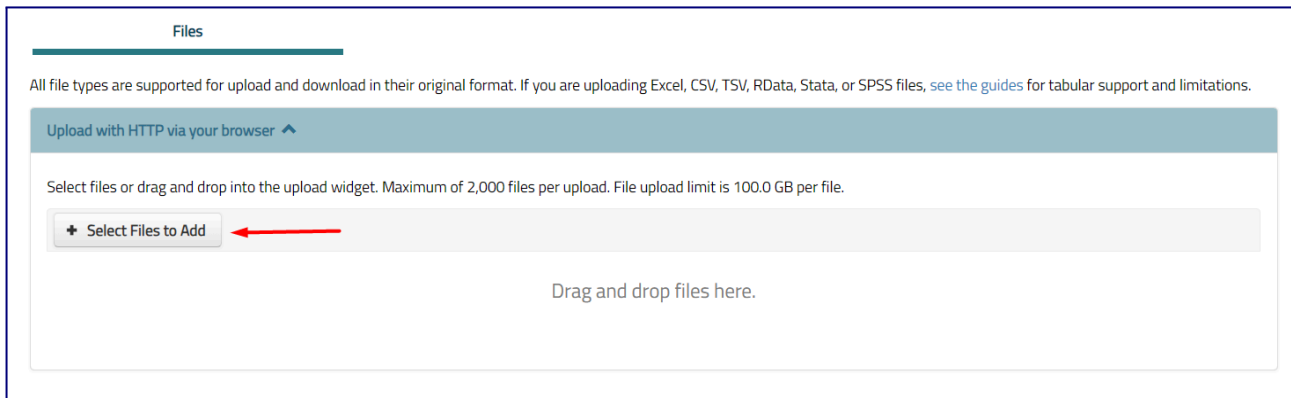


Revisa la información detallada sobre cómo se rellena cada uno de estos metadatos:

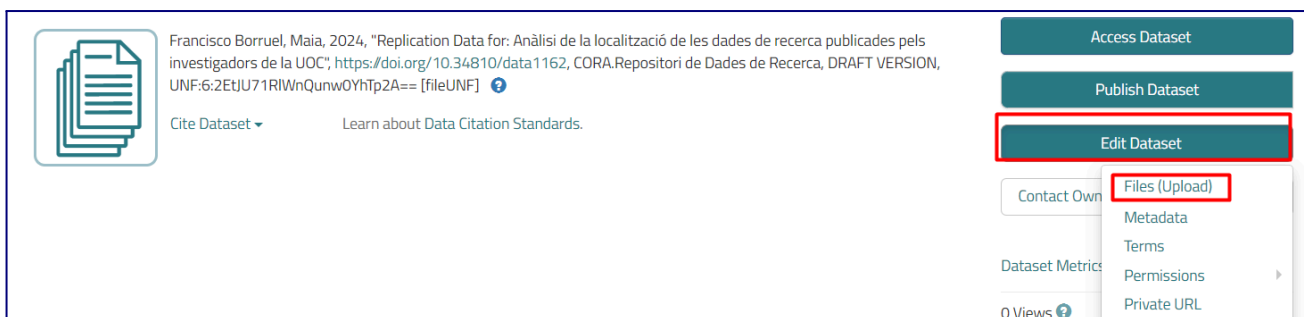
- [Metadatos de citas](#)
- [Metadatos geoespaciales](#)
- [Metadatos de ciencias sociales y humanidades](#)
- [Metadatos de astronomía y astrofísica](#)
- [Metadatos de la ciencia de la vida](#)
- [Metadatos de revista](#)

4. Archivos

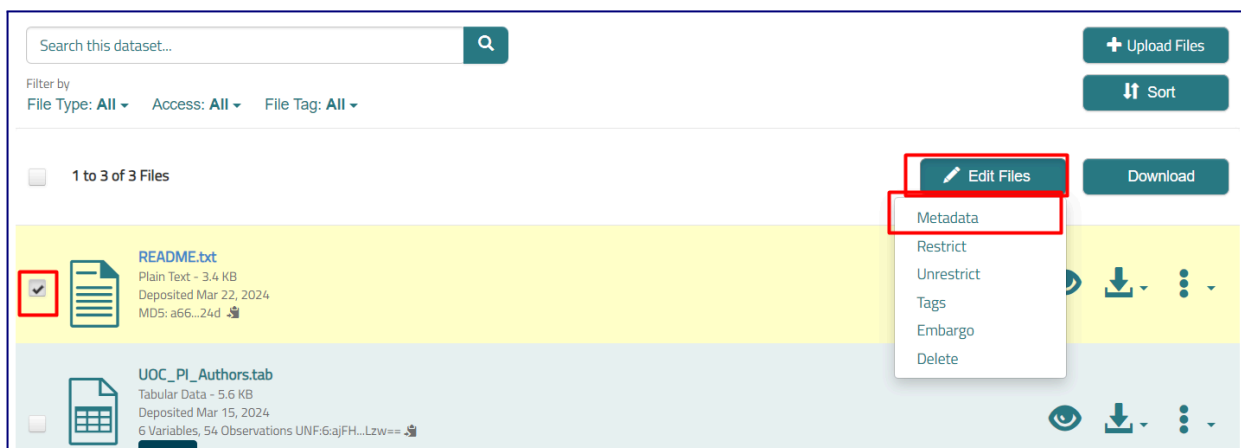
Durante la primera entrada de metadatos, ya podrás añadir los archivos que forman tu *dataset*. Podrás modificar y añadir archivos tantas veces como haga falta.



Una vez guardado el *dataset*, haz clic en **Edit Dataset y Files (Upload)** para añadir o eliminar más archivos.



Si quieres modificar los metadatos de algunos de los archivos (título, descripción o ruta), selecciona el archivo en el que quieres hacer modificaciones y haz clic en **Edit Files y Metadata**.



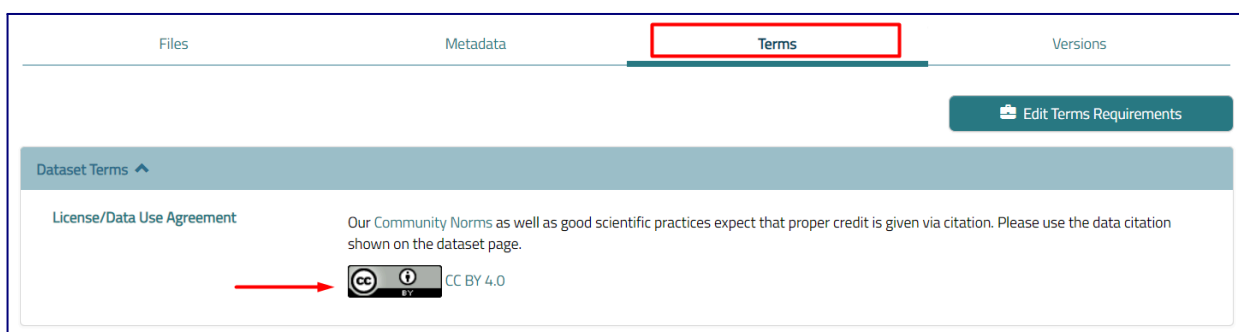
Preferentemente, utiliza formatos abiertos y sostenibles para almacenar los datos. Revisa las [recomendaciones de formatos](#) elaboradas por el CSUC.

Es **obligatorio** publicar un archivo **readme.txt**. Este archivo incluye la información sobre la creación, la estructura y el contexto de los datos que hará que sean comprendidos, interpretables y reutilizables para el resto de investigadores. Encontrarás plantillas en [esta página web](#).

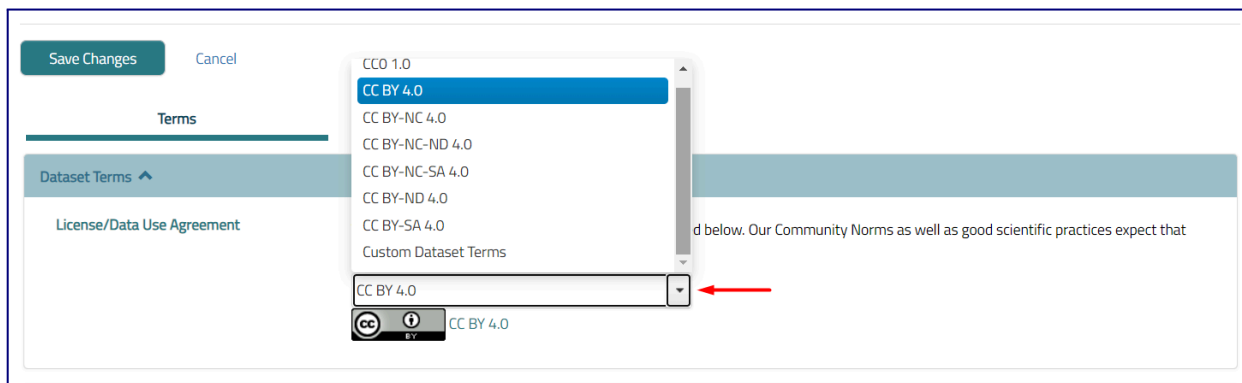
Por defecto se permiten archivos de hasta **10 GB**. Si tienes archivos de más capacidad, contacta con ciencia_oberta@uoc.edu.

5. Escoger la licencia

La información sobre la licencia se encuentra en la pestaña **Terms**.



Para informar de la licencia del *dataset*, haz clic en **Edit Terms Requirements** y selecciona la licencia Creative Commons del desplegable:



Si quieres añadir una licencia distinta a las de Creative Commons, selecciona la opción **Custom Dataset Terms** del desplegable; debes rellenar la opción **Terms of Use**. Este campo describe cómo usar los datos una vez descargados. Por ejemplo, puede empezarse el escrito con "This dataset is licensed under a... (licencia)."

Dataset Terms ^

License/Data Use Agreement This dataset will be published under the terms specified below. Our Community Norms as well as good scientific practices expect that proper credit is given via citation.

Terms of Use ? → Custom Dataset Terms ▼

Si quieres más información sobre las licencias personalizables, consulta la [guía de usuario del CSUC](#). Una vez aplicados los cambios, haz clic en **Save Dataset**.

6. Solicitar la revisión y la publicación del *dataset*

Antes de hacerse público el *dataset*, hace falta que sea revisado y curado por el equipo de Ciencia Abierta. Cuando creas que el *dataset* está preparado para ser publicado, haz clic en **Submit for Review**.

Mientras el *dataset* está en proceso de revisión, no podrán hacerse cambios.

Universitat Oberta de Catalunya

CORA.Repositori de Dades de Recerca > Universitat Oberta de Catalunya >

! Info – This draft version needs to be submitted for review. When ready for sharing, please **submit it for review**.

Replication Data for: Anàlisi de la localització de les dades de recerca publicades pels investigadors de la UOC

Draft

Unpublished

Francisco Borrueal, Maia, 2024, "Replication Data for: Anàlisi de la localització de les dades de recerca publicades pels investigadors de la UOC"; <https://doi.org/10.34810/data1162>, CORA.Repositori de Dades de Recerca, DRAFT VERSION, UNF:6:2EtJU71RIWnQunwOYhTp2A== [fileUNF] ?

Cite Dataset ▼ Learn about Data Citation Standards.

Access Dataset

Submit for Review

Edit Dataset

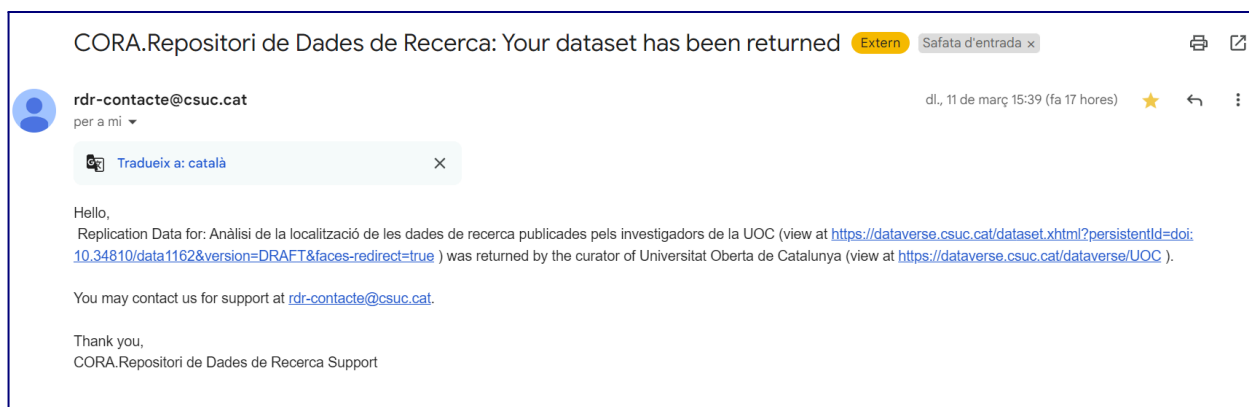
Contact Owner

Share

Verás que el *dataset*, antes de ser publicado, tiene dos etiquetas: **Draft** y **Unpublished**. Una vez está en revisión, se le añade una tercera etiqueta, **In Review**.

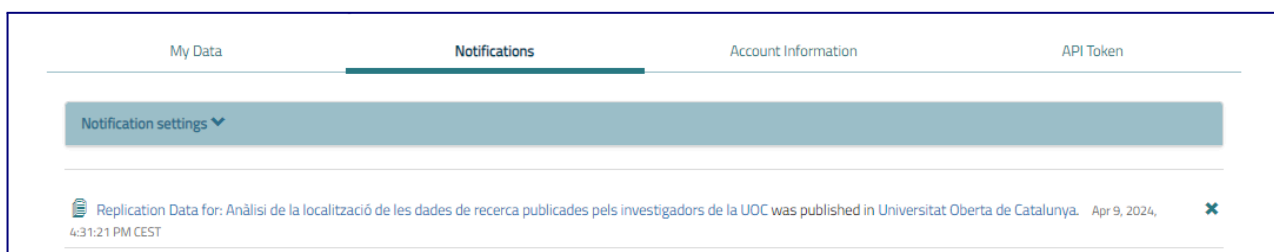
Cuando el *dataset* está revisado, puedes recibir 2 mensajes distintos en función del resultado de la curación:

1. El *dataset* ha sido devuelto y no publicado: el curador no ha publicado el *dataset* y lo devuelve al creador para que lo revise de nuevo, con un documento donde se expone el resultado de la curación y se enumeran las mejoras para aplicar al *dataset*. El creador del *dataset* recibe una notificación y un correo electrónico informativo:



Este proceso de curación puede repetirse hasta que el *dataset* esté preparado para ser público.

2. El *dataset* ha sido publicado: el curador ha aprobado y publicado el *dataset*. Verás que aparecerá la etiqueta **Versión 1.0** bajo el nombre del *dataset* y la etiqueta **Published**. La notificación que recibe el creador del *dataset* es:



CORA.Repositori de Dades de Recerca: Your dataset has been published Extern Safata d'entrada x 🖨 🔗

rdr-contacte@csuc.cat
per a mi ▾ dt., 9 d'abr. 16:32 (fa 17 hores) ★ ↶ ⋮

Hello,
Replication Data for: Anàlisi de la localització de les dades de recerca publicades pels investigadors de la UOC (view at <https://dataverse.csuc.cat/dataset.xhtml?persistentId=doi:10.34810/data1162>) was published in Universitat Oberta de Catalunya (view at <https://dataverse.csuc.cat/dataverse/UOC>).

You may contact us for support at rdr-contacte@csuc.cat

Thank you,
CORA Repositori de Dades de Recerca Support

Universitat Oberta de Catalunya

CORA.Repositori de Dades de Recerca > Universitat Oberta de Catalunya >

Replication Data for: Anàlisi de la localització de les dades de recerca publicades pels investigadors de la UOC

Version 1.0

Francisco Borrueal, Maia, 2024, "Replication Data for: Anàlisi de la localització de les dades de recerca publicades pels investigadors de la UOC"; <https://doi.org/10.34810/data1162>, CORA.Repositori de Dades de Recerca, V1, UNF:6:2EtJU71RIWnQunw0YhTp2A== [fileUNF]

Cite Dataset ▾ [Learn about Data Citation Standards.](#)

[Access Dataset](#)

[Edit Dataset](#)

[Link Dataset](#)

[Contact Owner](#) [Share](#)

[Dataset Metrics](#) 📊

Una vez hecho público el *dataset*, ya puedes hacer difusión usando el DOI asignado y la cita que ofrece el repositorio:

Francisco Borrueal, Maia, 2024, "Replication Data for: Anàlisi de la localització de les dades de recerca publicades pels investigadors de la UOC", <https://doi.org/10.34810/data1162>, CORA.Repositori de Dades de Recerca, DRAFT VERSION, UNF:6:2EtJU71RIWnQunw0YhTp2A== [fileUNF] ?

[Cite Dataset](#) ▾ [Learn about Data Citation Standards.](#)

- EndNote XML
- RIS
- BibTeX

Contacta con el **grupo operativo de Ciencia Abierta** (ciencia_oberta@uoc.edu) para dudas y apoyo en la publicación y la curación de datos de investigación.



Este manual está sujeto a una licencia [Creative Commons de Reconocimiento 4.0 Internacional](https://creativecommons.org/licenses/by/4.0/)