

# Guia d'usuari per al dipòsit de *datasets* al Repositori de Dades de Recerca (CORR.RDR)

CORR, el Repositori de Dades de Recerca (CORR.RDR), és el repositori de dades federat i multidisciplinari que permet a les universitats catalanes, centres de recerca CERCA i altres entitats que fan recerca publicar conjunts de dades de recerca en mode FAIR i seguint les directrius del European Open Science Cloud (EOSC).

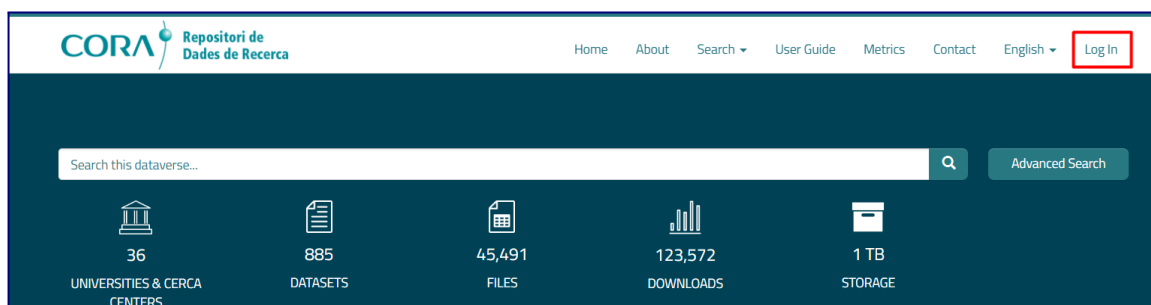
Si vols més informació, consulta la [Guia d'usuari elaborada pel CSUC](#).

## Procés de publicació d'un *dataset*

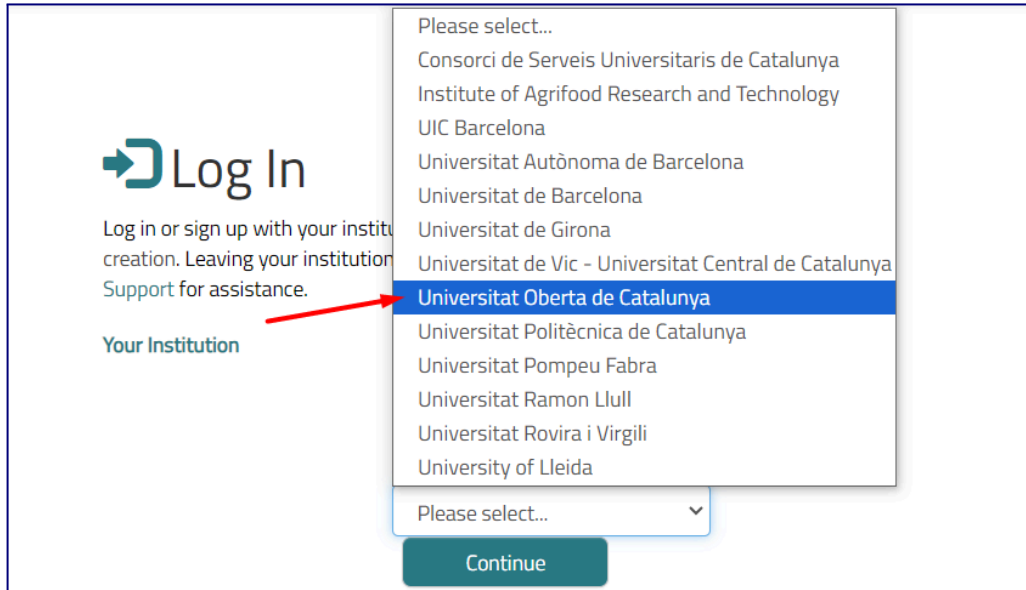
- [1. Crear un compte d'usuari](#)
- [2. Crear i dipositar un \*dataset\*](#)
- [3. Afegir i editar les metadades](#)
- [4. Fitxers](#)
- [5. Escollir la llicència](#)
- [6. Sol·licitar la revisió i publicació del \*dataset\*](#)

### 1. Crear un compte d'usuari

Accedeix a [CORR.RDR](#) i fes clic a **Log In**, al menú superior.

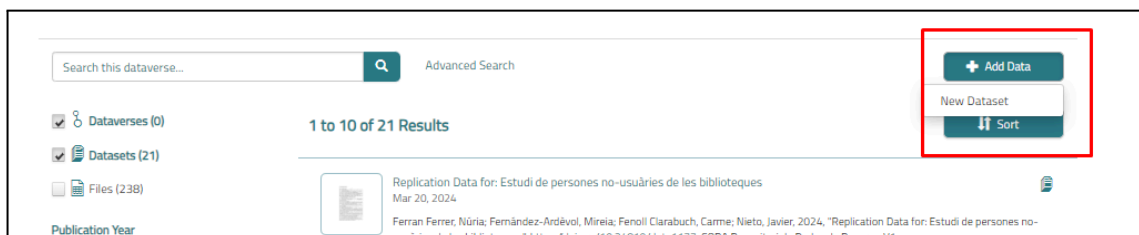



Selecciona la **Universitat Oberta de Catalunya** del desplegable per accedir al repositori mitjançant el teu compte institucional (UNIFICAT).



## 2. Crear i dipositar un *dataset*

Inicia la sessió amb el teu compte d'usuari de la Universitat Oberta de Catalunya. Ves a la [instància de la Universitat Oberta de Catalunya](#) per dipositar les dades de recerca i fes clic a **Add Data** i **New Dataset**.



### 3. Afegir i editar les metadades

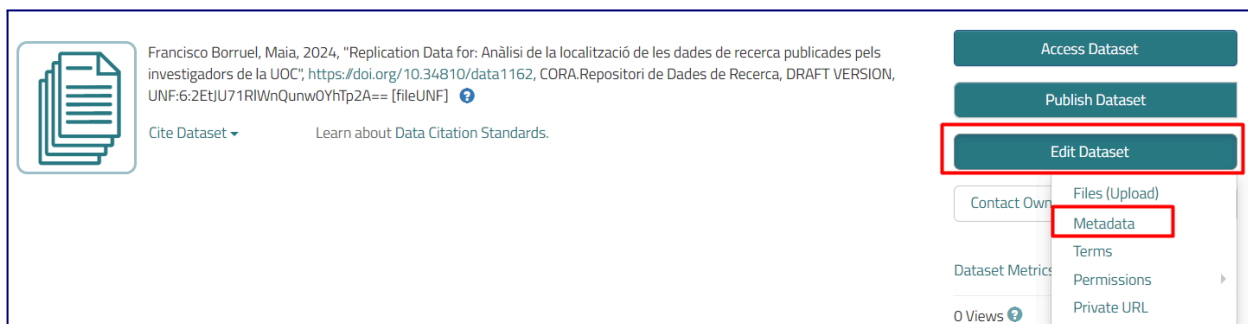
Omple els camps (metadades) per descriure el teu conjunt de dades. Les metadades marcades amb un asterisc vermell (\*) són obligatòries.

Posa el ratolí damunt del símbol d'interrogant  abans del nom de cada metadada per consultar-ne la informació.

Quan totes les metadades estiguin introduïdes, desa el *dataset* amb l'opció **Save Dataset**, que trobaràs a la part inferior.


Accepta els **termes i les condicions per al dipòsit de les dades al repositori**. Revisa les condicions [aquí](#).

Podràs editar les metadades tantes vegades com vulguis. Per fer-ho, només cal que vagis al dataset i facis clic a **Edit Dataset** i **Metadata**.



Cada vegada que hi facis modificacions, hauràs de clicar sobre **Save Dataset**.

En el moment d'entrar a un *dataset* i editar-lo, trobaràs diferents tipus de metadades per descriure'l.

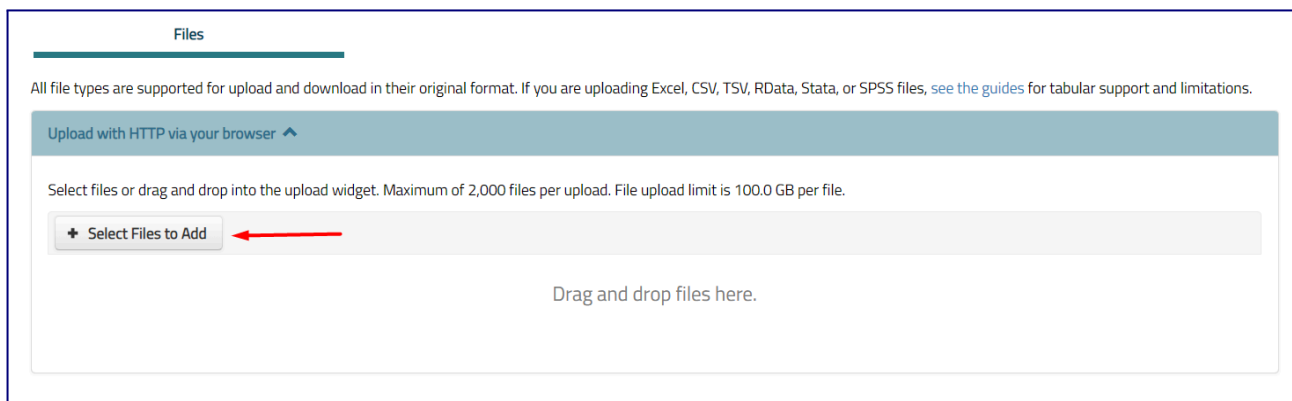


Revisa la informació detallada sobre com s'omple cadascuna d'aquestes metadades:

- [Metadades de citació](#)
- [Metadades geoespacionals](#)
- [Metadades de ciències socials i humanitats](#)
- [Metadades d'astronomia i astrofísica](#)
- [Metadades de la ciència de la vida](#)
- [Metadades de revista](#)

## 4. Fitxers

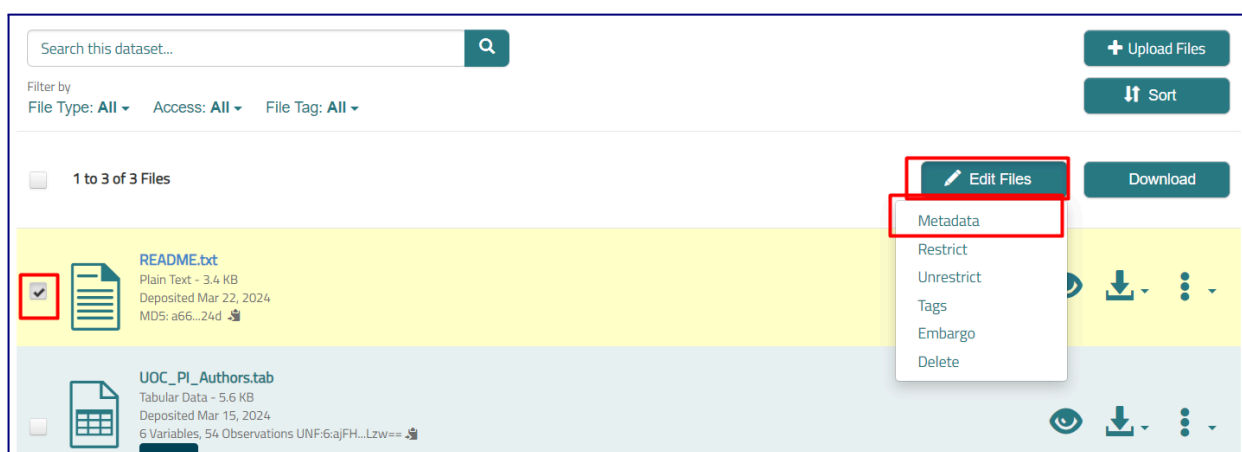
Durant la primera introducció de metadades, ja podràs afegir els fitxers que formen el teu *dataset*. Podràs modificar i afegir fitxers tantes vegades com sigui necessari.



Una vegada desat el *dataset*, fes clic a **Edit Dataset i Files (Upload)** per afegir o eliminar més fitxers.



Si vols modificar les metadades d'alguns dels fitxers (títol, descripció o ruta), selecciona el fitxer en què vols fer modificacions i fes clic a **Edit Files i Metadata**.



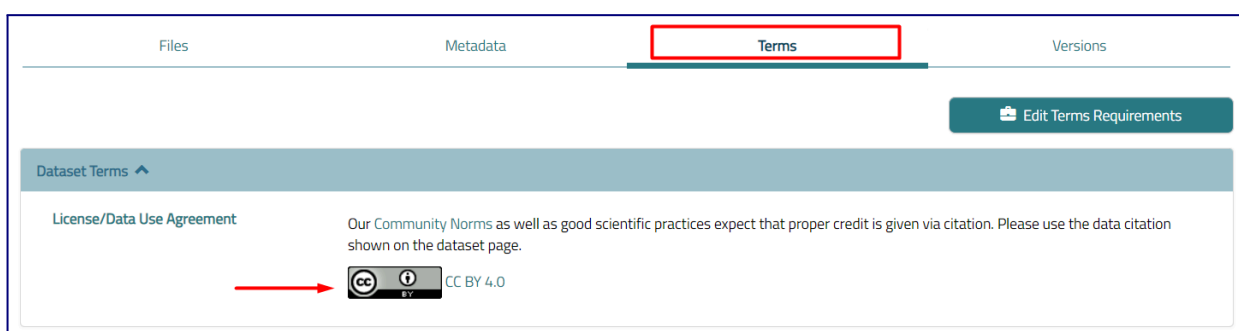
Preferentment, utilitza formats oberts i sostenibles per emmagatzemar les dades. Revisa les [recomanacions de formats](#) elaborades pel CSUC.

És obligatori publicar un fitxer **readme.txt**. Aquest fitxer inclou la informació sobre la creació, l'estructura i el context de les dades que farà que siguin enteses, interpretables i reutilitzables per a la resta d'investigadors. Trobaràs plantilles en [aquesta pàgina web](#).

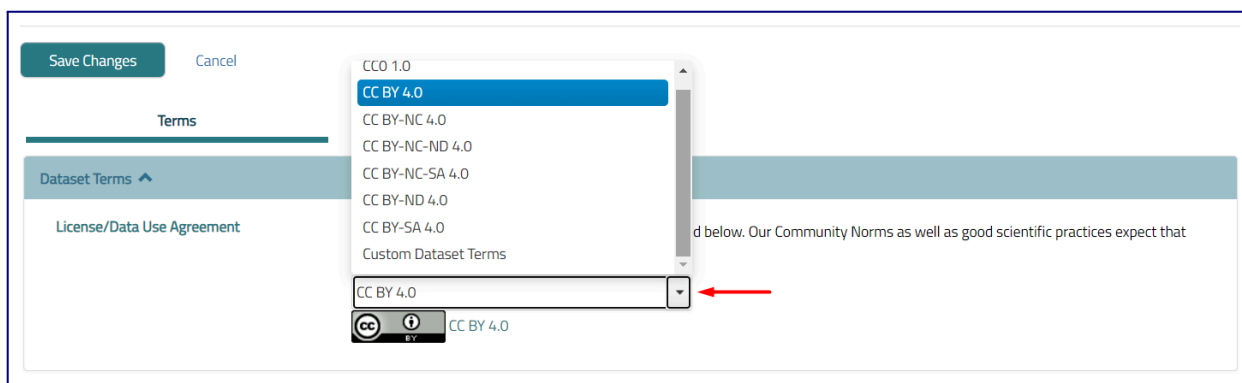
Per defecte es permeten fitxers de fins a **10 GB**. Si tens fitxers de més capacitat, contacta amb [ciencia\\_oberta@uoc.edu](mailto:ciencia_oberta@uoc.edu).

## 5. Escollir la llicència

La informació sobre la llicència es troba a la pestanya **Terms**.



Per informar de la llicència del *dataset*, fes clic a **Edit Terms Requirements** i selecciona la llicència Creative Commons del desplegable:



Si vols afegir una llicència diferent de les de Creative Commons, selecciona l'opció **Custom Dataset Terms** del desplegable; cal que omplis l'opció **Terms of Use**. Aquest camp descriu com es poden utilitzar les dades un cop descarregades. Per exemple, es pot començar l'escrit amb "This dataset is licensed under a... (llicència)."

Dataset Terms ^

License/Data Use Agreement This dataset will be published under the terms specified below. Our Community Norms as well as good scientific practices expect that proper credit is given via citation.

Terms of Use ? → Custom Dataset Terms ▼

Si vols més informació sobre les llicències personalitzables, consulta la [guia d'usuari del CSUC](#). Una vegada aplicats els canvis, fes clic a **Save Dataset**.

## 6. Sol·licitar la revisió i la publicació del *dataset*

Abans de publicar el *dataset*, cal que l'equip de Ciència Oberta el revisi i el curi. Quan creguis que el *dataset* està preparat per ser publicat, fes clic a **Submit for Review**. Mentre el *dataset* està en procés de revisió, no s'hi podran fer canvis.

Universitat Oberta de Catalunya

CORA.Repositori de Dades de Recerca > Universitat Oberta de Catalunya >

! Info – This draft version needs to be submitted for review. When ready for sharing, please submit it for review.

### Replication Data for: Anàlisi de la localització de les dades de recerca publicades pels investigadors de la UOC

Draft Unpublished

Francisco Borrueal, Maia, 2024, "Replication Data for: Anàlisi de la localització de les dades de recerca publicades pels investigadors de la UOC"; <https://doi.org/10.34810/data1162>, CORA.Repositori de Dades de Recerca, DRAFT VERSION, UNF:6:2EtJU71RIWnQunwOYhTp2A== [fileUNF] ?

Cite Dataset ▼ Learn about Data Citation Standards.

Access Dataset

Submit for Review

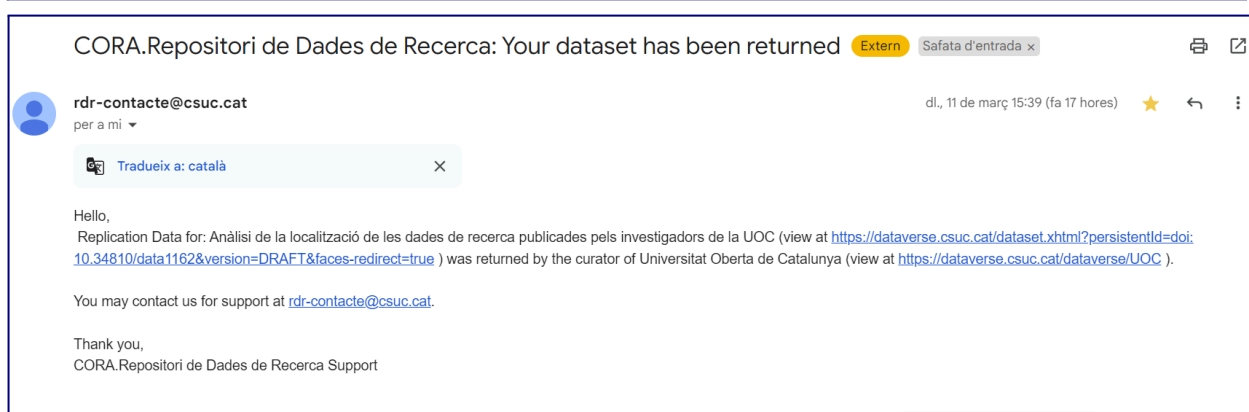
Edit Dataset

Contact Owner
Share

Veuràs que el *dataset*, abans de ser publicat, té dues etiquetes: **Draft** i **Unpublished**. Una vegada està en revisió, s'hi afegeix una tercera etiqueta, **In Review**.

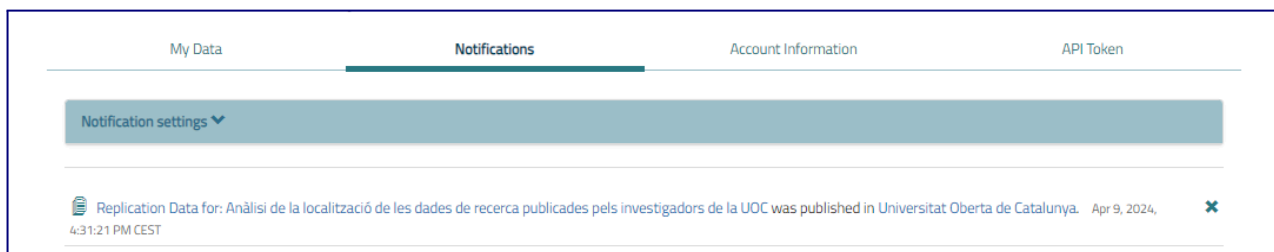
Quan el *dataset* està revisat, pots rebre 2 missatges diferents segons el resultat de la cura:

1. El *dataset* ha estat retornat i no publicat: el curador no ha publicat el *dataset* i el retorna al creador perquè el torni a revisar, amb un document on s'exposa el resultat de la cura i s'enumeren les millores per aplicar al *dataset*. El creador del *dataset* rep una notificació i un correu electrònic informatiu:

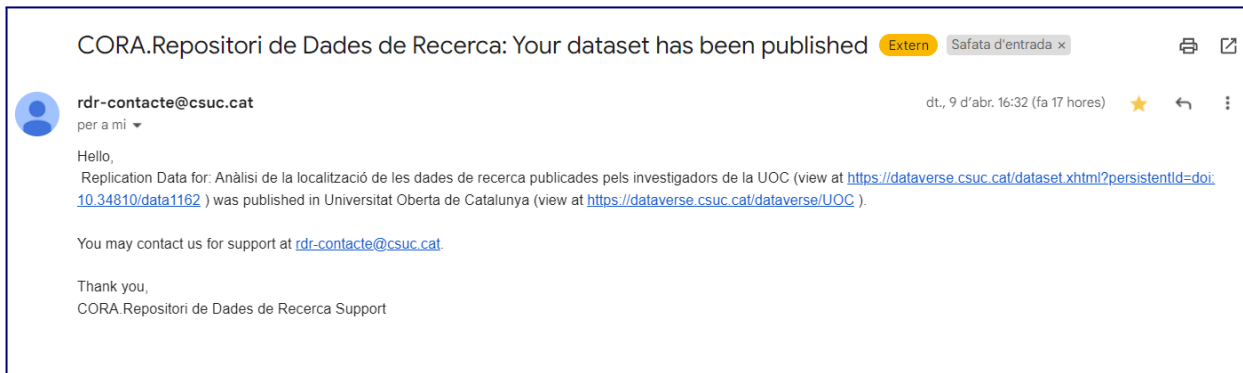


Aquest procés de cura es pot repetir fins que el *dataset* estigui preparat per ser públic.

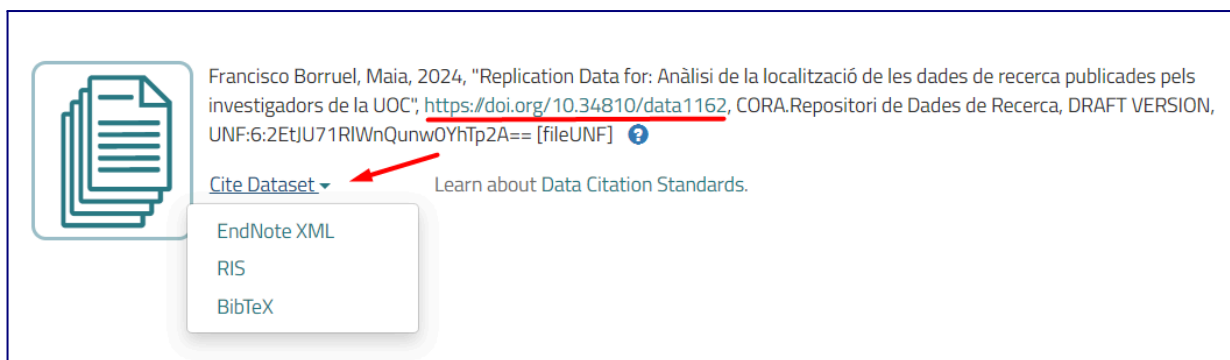
2. El *dataset* ha estat publicat: el curador ha aprovat i publicat el *dataset*. Veuràs que apareixerà l'etiqueta **Versió 1.0** sota el nom del *dataset* i l'etiqueta **Published**. La notificació que rep el creador del *dataset* és:







Una vegada fet públic el *dataset*, ja pots fer-ne difusió utilitzant el DOI assignat i la citació que ofereix el repositori:



Contacta amb el **grup operatiu de Ciència Oberta** ([ciencia\\_oberta@uoc.edu](mailto:ciencia_oberta@uoc.edu)) per a dubtes i suport en la publicació de dades de recerca.

