



PROJECTE FINAL DE CARRERA .NET

MANUAL D'USUARI

GESTIÓ HOSPITALÀRIA

Rafael Diéguez Ruiz

16/12/2013

Consultor: David Riu Herraiz

Contingut

Inici	3
Pantalla de benvinguda	3
Canvi de contrasenya	4
Tipus d'usuari	5
Administrador	5
Metge	6
Infermera.....	7
Recepcionista	8
Icones de l'aplicació	9
Funcionalitats	10
Funcionalitat general:	10
Administrador	14
Quiròfan	14
Estat de reserva.....	15
Habitacions.....	15
Tipus d'empleats	16
Tipus d'Ordre.....	16
Usuaris.....	17
Metge	18
Dosis	18
Freqüència.....	18
Ordres.....	19
Tractament	19
Infermera.....	20
Medicaments.....	20
Administració de fàrmacs.....	20
Dosis	21
Freqüència.....	21
Recepcionista	22
Pacient.....	22
Ingrés.....	22
Reservar quiròfan.....	23

Funcionalitat específica.....	24
Creació d'ordre d'hospitalització/Operació.....	25
Creació de tractament.....	28
Ingrés de pacient.....	31
Reserva de quiròfan.....	34
Administració de fàrmacs.....	37

Inici

Pantalla de benvinguda



Al entrar al sistema, s'ofereix l'oportunitat d'accedir amb el nom d'usuari i contrasenya o canviar la contrasenya de l'usuari:



Existeixen quatre usuaris per defecte creats, cadascun amb una funcionalitat específica:

Nom Usuari	Contrasenya	Tipus d'usuari
Administrador	Administrador	Administrador
Metge	Metge	Metge
Infermera	Infermera	Infermera
Recepcionista	Recepcionista	Recepcionista

Canvi de contrasenya

The screenshot shows the 'Gestió Hospitalària' web application. The header includes the title 'Gestió Hospitalària' with a medical icon, and navigation links: 'Inici', 'Entrar', and 'Canviar contrasenya'. The main content area is titled 'Modificar Contrasenya' and contains a form with the following fields: 'Nom d'Usuari', 'Antiga Contrasenya', 'Nova Contrasenya', and 'Confirmar nova Contrasenya'. A 'Canviar' button is at the bottom of the form. The footer contains the copyright notice: '© 2013 - Rafael Diéguez Ruiz, Catalonia. All rights reserved. ASP.NET MVC'.

S'ha d'introduir un nom d'usuari vàlid i la seva corresponent contrasenya, per a poder realitzar el canvi, a més la nova contrasenya ha de ser diferent a la vella, i per últim han de coincidir el camp nova contrasenya amb el de confirmar contrasenya. (si algun d'aquest camps no s'omplen correctament, el sistema informarà de l'error per pantalla).

En cas d'èxit es mostrarà:



- Donat que la contrasenya en el servidor es guarda encriptada, no s'ha implementat cap format específic de contrasenya, però queda obert el camí per futures implementacions.

Tipus d'usuari

El sistema dona suport a quatre tipus d'usuari diferents amb les seves diferents funcionalitats:

Administrador

El menú específic per aquest tipus d'usuari és:



Anar a la plana principal d'usuari.



Manteniment de mestres de quiròfans.



Manteniment de mestres de tipus de reserva



Manteniment de mestres d'habitacions.



Manteniment de mestres de tipus d'empleats.



Manteniment de mestres de tipus d'ordre.



Manteniment de mestres d'usuaris.



Sortir de l'aplicació.

Metge

El menú específic per aquest tipus d'usuari és:



Pàgina principal de l'usuari.



Manteniment de mestres de dosis.



Manteniment de mestres de freqüències d'administració de fàrmacs.



Manteniment d'ordres.



Manteniment de tractaments.



Sortir de l'aplicació.

Infermera

El menú específic per aquest tipus d'usuari és:



Pàgina principal de l'usuari.



Manteniment de mestres de medicaments.



Manteniment de mestres d'administració de fàrmacs.



Manteniment de mestres de dosis.



Manteniment de mestres de freqüències d'administració de fàrmacs.



Sortir de l'aplicació.

Recepcionista

El menú específic per aquest tipus d'usuari és:



Pàgina principal de l'usuari.



Manteniment del mestres de pacients.



Manteniment d'ingressos.



Manteniment de reserves de quiròfans.

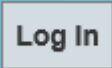
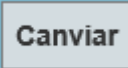







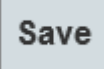





Sortir de l'aplicació.

* El sistema deixa obert el camí per si en un futur es vol ampliar.

Cada usuari té una funcionalitat concreta, existeix un sistema de control de funcionalitat a partir del tipus d'usuari. En cas de que un usuari intenti accedir a una funcionalitat que no té concedida, l'usuari és rebutjat pel sistema.

Icones de l'aplicació

Icona	Funció
	Validar la informació del formulari d'accés al sistema.
	Validar la informació del formulari de canvi de contrasenya
	Botó per a cercar registres dins dels formularis.
	Agregar un registre a una taula.
	Editar un registre.
	Visualitzar tot el contingut d'un registre.
	Eliminar un registre.
	Validar el contingut d'un nou registre i agregar-lo a la taula.
	Tornar a la pàgina anterior.
	Guardar les dades editades d'un registre.
	Mostrar registres d'ingressos oberts.
	Seleccionar un pacient.
	Validar l'eliminació un registre.

Funcionalitats

Funcionalitat general:

Llistat

Al clicar sobre un dels menús, s'arriba a la pàgina principal de presentació de registres. En aquesta pàgina es mostra el llistat de dades amb una sèrie de camps importants. Presenta també paginació i ordenació de dades.

Gestió Hospitalària

Inici Quiròfans Estats de Reserves Habitacions Tipus d'empleats Tipus d'ordres Usuaris Sortir

Llistat de quiròfans


Buscar descripció:

ID	Descripció	
1	Quiròfan 1	  
2	Quiròfan 2	  
3	Quiròfan 3	  
4	Quiròfan 4	  
5	Quiròfan 5	  
6	Quiròfan 6	  
7	Quiròfan 7	  
8	Quiròfan 8	  
9	Quiròfan 9	  
10	Quiròfan 10	  

Pàgina 1 de 2

1 2 »


Filtrar per dades del llistat:

A cada pàgina de llistats, existeix un camp de cerca de dades sobre la taula. S'omple el camp i es clica sobre la icona , el sistema mostrarà el resultat.



Creació



Clicant sobre la icona  permet l'agregació d'un nou registre, ens envia a una pàgina en la que s'han de completar tota una sèrie de camps obligatoris i un cop validada la informació d'aquest formulari el registre és agregat a la taula. **En cas d'error es mostrarà al formulari.**



Editar



Clicant sobre de la icona , podem editar el contingut d'un registre:

Iniçi Quiròfans Estats de Reserves Habitacions Tipus d'empleats Tipus d'ordres Usuaris Sortir

Editar

ID
1

Descripció
Quiròfan 1

Save

© 2013 - Rafael Diéguez Ruiz, Catalonia. All rights reserved. ASP.NET MVC



Un cop editat picant el botó , validará el contingut del formulari, i l'actualitzarà a la taula. **En cas d'error es mostrarà al formulari.**

Detall



Clicant sobre de la icona , podem visualitzar el contingut d'un registre:

Iniçi Quiròfans Estats de Reserves Habitacions Tipus d'empleats Tipus d'ordres Usuaris Sortir

Detalls

ID	1
Descripció	Quiròfan 1

© 2013 - Rafael Diéguez Ruiz, Catalonia. All rights reserved. ASP.NET MVC



Dóna la possibilitat d'editar el registre clicant sobre la icona .

Eliminar



Clicant sobre de la icona , ens porta a la plana d'eliminació de registre:

Eliminar

Inici Quiròfans Estats de Reserves Habitacions Tipus d'empleats Tipus d'ordres Usuaris Sortir

Realment vols eliminar el Quiròfan?


ID	1
Descripció	Quiròfan 1





© 2013 - Rafael Diéguez Ruiz, Catalonia. All rights reserved. ASP.NET MVC



L'eliminació total del registre es realitza clicant sobre la icona . L'execució d'aquesta funcionalitat elimina el registre de la taula.

Administrador

Quiròfan

Gestió

Hospitalària

[Inici](#) [Quiròfans](#) [Estats de Reserves](#) [Habitacions](#) [Tipus d'empleats](#) [Tipus d'ordres](#) [Usuaris](#) [Sortir](#)

Llistat de quiròfans

Buscar descripció: 

ID	Descripció	
1	Quiròfan 1	  
2	Quiròfan 2	  
3	Quiròfan 3	  
4	Quiròfan 4	  
5	Quiròfan 5	  
6	Quiròfan 6	  
7	Quiròfan 7	  
8	Quiròfan 8	  
9	Quiròfan 9	  
10	Quiròfan 10	  

Pàgina 1 de 2

[1](#) [2](#) [»](#)

Estat de reserva

Gestió Hospitalària

[Inici](#) [Quiròfans](#) [Estats de Reserves](#) [Habitacions](#) [Tipus d'empleats](#) [Tipus d'ordres](#) [Usuaris](#) [Sortir](#)

Llistat d'estats de reserva

Buscar descripció:

ID	Descripció	
1	Reservat	  
2	cancel·lat	  
3	Consumit	  

Pàgina 1 de 1

1

© 2013 - Rafael Diéguez Ruiz, Catalonia. All rights reserved. ASP.NET MVC

Habitacions

Gestió Hospitalària

[Inici](#) [Quiròfans](#) [Estats de Reserves](#) [Habitacions](#) [Tipus d'empleats](#) [Tipus d'ordres](#) [Usuaris](#) [Sortir](#)

Habitacions

Buscar descripció:

ID	Descripció	
1	Habitació 1-1	  
2	Habitació 1-2	  
3	Habitació 1-3	  
4	Habitació 2-1	  
5	Habitació 2-2	  
6	Habitació 2-3	  
7	Habitació 3-1	  
8	Habitació 3-2	  
9	Habitació 3-3	  
10	Habitació 4-1	  

Pàgina 1 de 2

1 2 »

Tipus d'empleats

Gestió Hospitalària

[Inici](#) [Quiròfans](#) [Estats de Reserves](#) [Habitacions](#) [Tipus d'empleats](#) [Tipus d'ordres](#) [Usuaris](#) [Sortir](#)

Llistat de Tipus d'Empleats

Buscar descripció:

ID	Descripció	
1	Administrador	  
2	Metge	  
3	Infermera	  
4	Recepcionista	  

Pàgina 1 de 1

1

© 2013 - Rafael Diéguez Ruiz, Catalonia. All rights reserved. ASP.NET MVC


Tipus d'Ordre

Gestió Hospitalària

[Inici](#) [Quiròfans](#) [Estats de Reserves](#) [Habitacions](#) [Tipus d'empleats](#) [Tipus d'ordres](#) [Usuaris](#) [Sortir](#)

Llistat de Tipus d'ordre

Buscar descripció:

ID	Descripció	
1	Hospitalització	  
2	Operació	  

Pàgina 1 de 1

1

© 2013 - Rafael Diéguez Ruiz, Catalonia. All rights reserved. ASP.NET MVC

Usuaris

Gestió

Hospitalària

[Inici](#) [Quiròfans](#) [Estats de Reserves](#) [Habitacions](#) [Tipus d'empleats](#) [Tipus d'ordres](#) [Usuaris](#) [Sortir](#)

Llistat d'usuaris

Buscar per nom d'usuari: 

ID	Tipus d'Empleat	Nom d'usuari	
1	Administrador	Administrador	 
2	Metge	Metge	 
3	Infermera	Infermera	 
4	Recepcionista	Recepcionista	 

Pàgina 1 de 1

1

© 2013 - Rafael Diéguez Ruiz, Catalonia. All rights reserved. ASP.NET MVC

Metge

Dosis














Gestió

Hospitalària

[Inici](#) [Dosis](#) [Frequència](#) [Ordres](#) [Tractament](#) [Sortir](#)

Llistat de Dosis

Buscar unitat:

ID	Unitat	Valor	
1	cm3	1	 
2	Pastilla	1	 
3	Capsula	1	 
4	cm3	10	 
5	Pastilles	2	 
6	Capsules	2	 

Pàgina 1 de 1

1

© 2013 - Rafael Diéguez Ruiz, Catalonia. All rights reserved. ASP.NET MVC

Frequència

Gestió

Hospitalària

[Inici](#) [Dosis](#) [Frequència](#) [Ordres](#) [Tractament](#) [Sortir](#)

Llistat de Dosis

Buscar descripció:

ID	Descripció	
1	Cada 8 hores	 
2	Una vegada al dia	 
3	Cada 6 hores	 

Pàgina 1 de 1

1

© 2013 - Rafael Diéguez Ruiz, Catalonia. All rights reserved. ASP.NET MVC


Ordres


Gestió

Hospitalària

[Inici](#) [Dosis](#) [Frequència](#) [Ordres](#) [Tractament](#) [Sortir](#)

Llistat d'ordres

Buscar pacient: 

ID	Tipus d'ordre	Pacient	Data i hora d'inici	
----	---------------	---------	---------------------	-------------------------------------------------------------------------------------

Pàgina 0 de 0

© 2013 - Rafael Diéguez Ruiz, Catalonia. All rights reserved. ASP.NET MVC


Tractament


Gestió

Hospitalària

[Inici](#) [Dosis](#) [Frequència](#) [Ordres](#) [Tractament](#) [Sortir](#)

Llistat de Tractaments

Buscar pacient: 

ID	ID Pacient	Nom	Data d'inici	Data fi	
----	------------	-----	--------------	---------	---------------------------------------------------------------------------------------

Pàgina 0 de 0

© 2013 - Rafael Diéguez Ruiz, Catalonia. All rights reserved. ASP.NET MVC

Infermera

Medicaments

Gestió

Hospitalària

[Inici](#) [Medicaments](#) [Administració de Fàrmac](#) [Dosis](#) [Frequència](#) [Sortir](#)

Llistat de Medicaments

Buscar Medicament:

ID	Descripció	
1	MAALOX	 
2	WINTON	 
3	BEMOLAN	 
4	RESOLOR	 
5	EMPORTAL	 
6	OPONAF	 
7	LACTULOSA	 
8	IMOSEC	 
9	VARSON	 
10	ANACERVIX	 

Pàgina 1 de 2

[1](#) [2](#) [»](#)

© 2013 - Rafael Diéguez Ruiz, Catalonia. All rights reserved. ASP.NET MVC

Administració de fàrmacs


Gestió

Hospitalària

[Inici](#) [Medicaments](#) [Administració de Fàrmac](#) [Dosis](#) [Frequència](#) [Sortir](#)

Llistat 'administracions de fàrmacs

Buscar Habitacio:

ID	Data-Hora	Habitació	
----	-----------	-----------	---------------------------------------------------------------------------------------

Pàgina 0 de 0


© 2013 - Rafael Diéguez Ruiz, Catalonia. All rights reserved. ASP.NET MVC

















Dosis

Gestió Hospitalària

Inici Dosis Freqüència Ordres Tractament Sortir

Llistat de Dosis

Buscar unitat: 

ID	Unitat	Valor	
1	cm3	1	  
2	Pastilla	1	  
3	Capsula	1	  
4	cm3	10	  
5	Pastilles	2	  
6	Capsules	2	  

Pàgina 1 de 1

1

© 2013 - Rafael Diéguez Ruiz, Catalonia. All rights reserved. ASP.NET MVC

Freqüència

Gestió Hospitalària

Inici Dosis Freqüència Ordres Tractament Sortir

Llistat de Dosis

Buscar descripció: 

ID	Descripció	
1	Cada 8 hores	  
2	Una vegada al dia	  
3	Cada 6 hores	  

Pàgina 1 de 1

1

© 2013 - Rafael Diéguez Ruiz, Catalonia. All rights reserved. ASP.NET MVC

Recepcionista

Pacient

Gestió Hospitalària

[Inici](#) [Pacient](#) [Ingrés](#) [Reservar quiròfan](#) [Sortir](#)

Llistat de Pacients

Buscar pacient: 

ID	Nom	Cognom1	Cognom2	
1	Rafael			    
2	Marta			    
3	Núria			    
4	Enric			    

Pàgina 1 de 1

1


© 2013 - Rafael Diéguez Ruiz, Catalonia. All rights reserved. ASP.NET MVC


Ingrés


Gestió Hospitalària

[Inici](#) [Pacient](#) [Ingrés](#) [Reservar quiròfan](#) [Sortir](#)

Llistat d'ingressos

Buscar pacient: 



ID	Pacient	Habitació	
----	---------	-----------	---------------------------------------------------------------------------------------

Pàgina 0 de 0

© 2013 - Rafael Diéguez Ruiz, Catalonia. All rights reserved. ASP.NET MVC


Reservar quiròfan


Gestió

Hospitalària

[Inici](#) [Pacient](#) [Ingrés](#) [Reservar quiròfan](#) [Sortir](#)

Llistat de reserves

Buscar pacient: 

ID	Quiròfan	Data i hora d'inici	Data i hora fi	
----	----------	---------------------	----------------	-------------------------------------------------------------------------------------

Pàgina 0 de 0

© 2013 - Rafael Diéguez Ruiz, Catalonia. All rights reserved. ASP.NET MVC

Funcionalitat específica

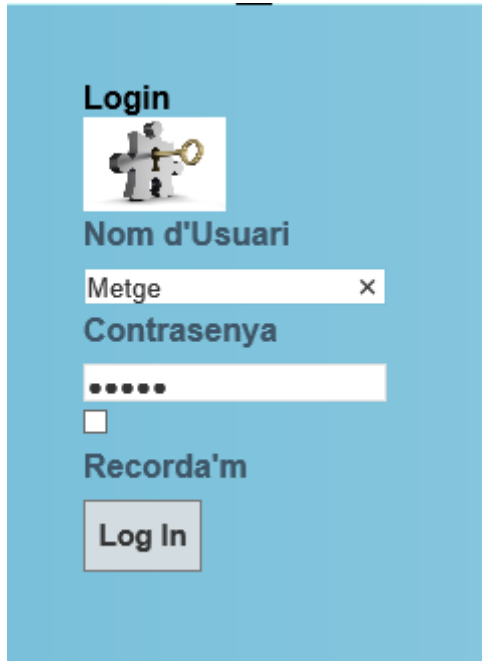
Existeixen una sèrie de funcionalitats que necessiten seleccionar dades d'una altra pàgina a la que normalment no es té accés, aquestes funcionalitats són;

- Creació d'ordre d'hospitalització/Operació.
- Creació de tractament.
- Ingress de pacient.
- Reserva de quiròfan.


Una altra funcionalitat específica és la de l'administració de fàrmacs per part d'infermeria

Creació d'ordre d'hospitalització/Operació.

Accedir com a usuari de tipus metge:



Login



Nom d'Usuari

Metge x

Contrasenya

.....

☐

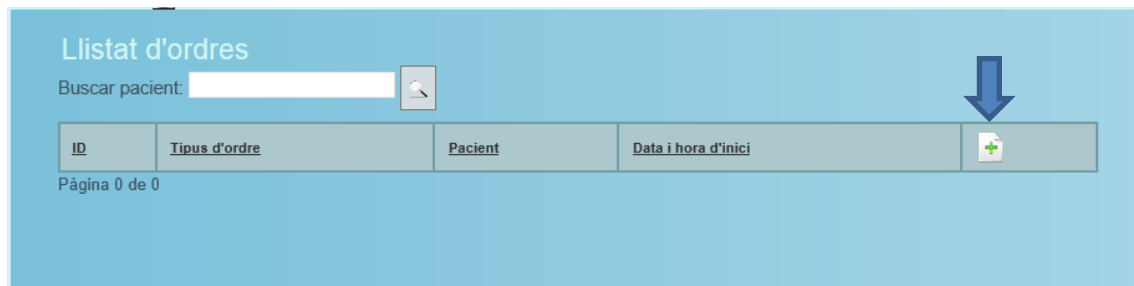
Recorda'm

Log In


Seleccionar Ordres del menú de l'usuari:




Creem un nou registre:



Llistat d'ordres


Buscar pacient: 





ID	Tipus d'ordre	Pacient	Data i hora d'inici	
----	---------------	---------	---------------------	---------------------------------------------------------------------------------------

Pàgina 0 de 0

Accedim a la pàgina de pacients i seleccionem un pacient (podem realitzar una cerca si és necessari)


Llistat de Pacients

Buscar pacient: 

ID	Nom	Cognom1	Cognom2	
1	Rafael			
2	Marta			
3	Núria			
4	Enric			

Pàgina 1 de 1

1

La selecció de pacient es realitzarà mitjançant la icona , un cop seleccionat el pacient, el sistema ens porta a la plana de creació de registre, a on completem les dades;

Crear

TipusOrdre


Data i hora d'inici

Durada aproximada en Hores

Pacient

Usuari

☒



Crear

TipusOrdre


Data i hora d'inici

Durada aproximada en Hores

Pacient

Usuari

☒



Completem les dades i validem el formulari. Si tot és correcte el registre és creat, en cas de problemes el sistema els mostrarà per pantalla.

El resultat dels registres creats apareixeran a la plana de llista d'ordres:

Llistat d'ordres

Buscar pacient: 

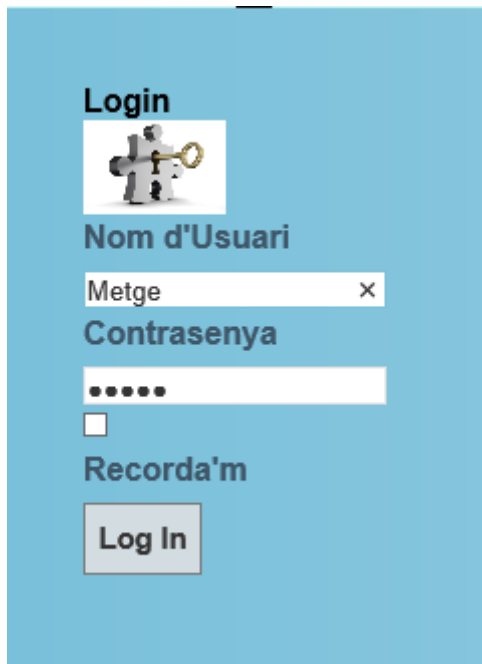
<u>ID</u>	<u>Tipus d'ordre</u>	<u>Pacient</u>	<u>Data i hora d'inici</u>	
1002	2	Rafael	09/12/2013 14:08:00	  
1003	1	Rafael	09/12/2013 14:11:00	  

Pàgina 1 de 1

1

Creació de tractament.

Accedir com a usuari de tipus metge:

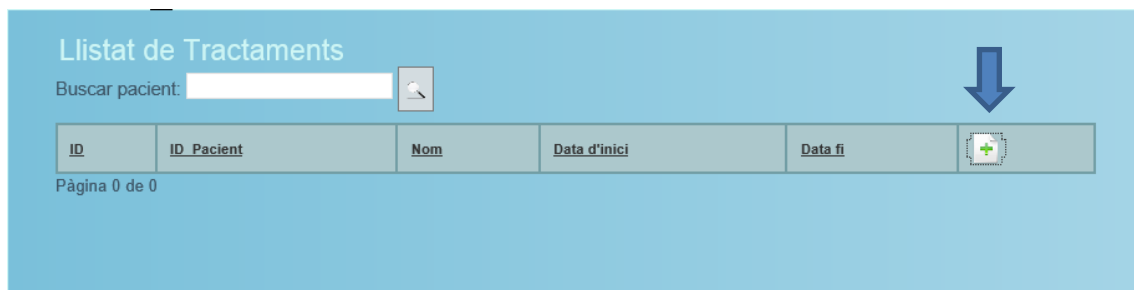


The login form is titled "Login" and features a small icon of a person with a key. It includes a "Nom d'Usuari" (Username) field with the text "Metge" and a clear button (X). Below it is a "Contrasenya" (Password) field with masked characters (dots). There is a checkbox for "Recorda'm" (Remember me) and a "Log In" button.

Seleccionar tractament del menú de l'usuari:




Creem un nou registre:







The form is titled "Llistat de Tractaments" and includes a search bar labeled "Buscar pacient:". Below the search bar is a table with the following columns: ID, ID_Pacient, Nom, Data d'inici, Data fi, and a button with a plus sign icon. The page number "Pàgina 0 de 0" is displayed at the bottom left. A large blue arrow points down to the plus sign button.

Accedim a la pàgina de pacients i seleccionem un pacient (podem realitzar una cerca si és necessari)


Llistat de Pacients

Buscar pacient: 

ID	Nom	Cognom1	Cognom2	
1	Rafael			
2	Marta			
3	Núria			
4	Enric			

Pàgina 1 de 1

1

La selecció de pacient es realitzarà mitjançant la icona , un cop seleccionat el pacient, el sistema ens porta a la plana de creació de tractament, a on completem les dades;

Crear

Pacient
1-Rafael ▾

Usuari
Metge ▾


Medicament
WINTON ▾


Data d'inici
12-12-2013

Data fi
13-12-2013

Frequencia
Una vegada al dia ▾

Dosi
1-Pastilla ▾









Completam les dades i validem el formulari. Si tot és correcte el registre és creat, en cas de problemes el sistema els mostrarà per pantalla.

El resultat dels registres creats apareixeran a la plana de llista de tractaments:

Llistat de Tractaments

Buscar pacient: 

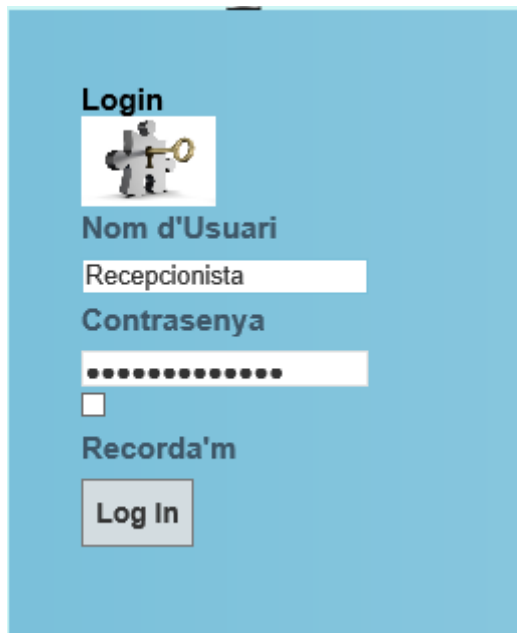
ID	ID Pacient	Nom	Data d'inici	Data fi	
1002	1	Rafael	09/12/2013 0:00:00	10/12/2013 0:00:00	  

Pàgina 1 de 1

1

Ingrés de pacient.

Accedir com a usuari de tipus recepcionista:



The login form is titled "Login" and features a small icon of a person with a key. It includes a label "Nom d'Usuari" with a text input field containing "Recepcionista", a label "Contrasenya" with a password input field, a checkbox, a label "Recorda'm", and a "Log In" button.

Seleccionar ingrés del menú de l'usuari:



Creem un nou registre:


















The interface is titled "Llistat d'ingressos" and includes a search bar labeled "Buscar pacient:". Below it is a table with columns "ID", "Pacient", and "Habitació". A blue arrow points down to the table. The page number "Pàgina 0 de 0" is displayed at the bottom left.

ID	Pacient	Habitació
----	---------	-----------

s'accedeix a la pàgina de pacients i seleccionen un pacient (podem realitzar una cerca si és necessari)


Llistat de Pacients

Buscar pacient:

ID	Nom	Cognom1	Cognom2	
1	Rafael			   
2	Marta			   
3	Núria			   
4	Enric			   

Pàgina 1 de 1

1


La selecció de pacient es realitzarà mitjançant la icona , un cop seleccionat el pacient, el sistema ens porta a la plana de selecció d'ordre d'hospitalització, on el sistema ens mostrarà filtrat totes les ordres d'hospitalització pendents del pacient;

Llistat d'ordre d'hospitalització

ID	Tipus d'ordre	Pacient	Data i hora d'inici	
1003	1	Rafael	09/12/2013 14:11:00	

Pàgina 1 de 1

1

La selecció de l'ordre es realitzarà mitjançant la icona , un cop seleccionada, el sistema ens porta a la plana de creació d'ingrés, on completarem les dades;

Crear


Ordre
1012 ▼

Habitacio
Habitació 1-1 ▼

Usuari
Recepcionista ▼

Data d'inici
12/12/2013 6:44:44


☒








Completem les dades i validem el formulari. Si tot és correcte el registre és creat, en cas de problemes el sistema els mostrarà per pantalla.

El resultat dels registres creats apareixeran a la plana de llista d'ingrés:

Llistat d'ingressos


Buscar pacient: 



ID	Pacient	Habitació	
2	Rafael	Habitació 1-1	  

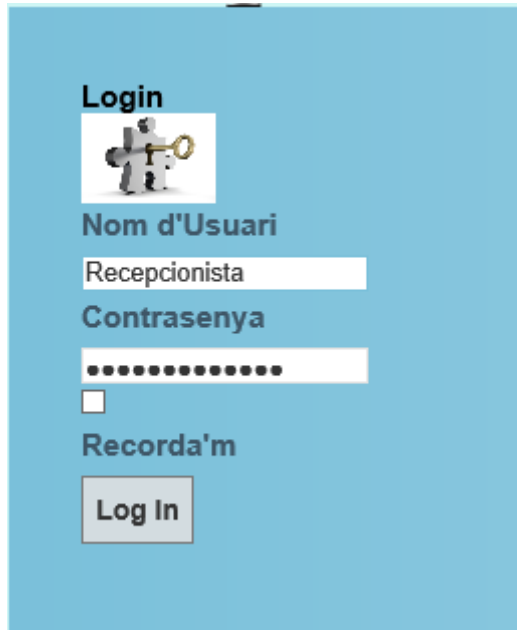
Pàgina 1 de 1




L'ús de la funcionalitat d'ingressos oberts mitjançant la icona , ens permetrà visualitzar només els ingressos oberts, és a dir, aquelles habitacions ocupades realment per pacients que es troben ingressats.

Reserva de quiròfan.

Accedir com a usuari de tipus recepcionista:



Login



Nom d'Usuari

Recepcionista

Contrasenya

.....

☐

Recorda'm

Log In

Seleccionar reserva del menú de l'usuari:



Creem un nou registre:



Llistat de reserves


Buscar pacient: 


















↓

ID	Quirofan	Data i hora d'inici	Data i hora fi	
Pàgina 0 de 0				

S'accedeix a la pàgina de pacients i seleccionem un pacient (podem realitzar una cerca si és necessari)

Llistat de Pacients


Buscar pacient: 

ID	Nom	Cognom1	Cognom2	
1	Rafael			    
2	Marta			    
3	Núria			    
4	Enric			    


Pàgina 1 de 1

1



La selecció de pacient es realitzarà mitjançant la icona , un cop seleccionat el pacient, el sistema ens porta a la plana de selecció d'ordre d'operacions, a on el sistema ens mostrarà filtrat totes les ordres d'operacions pendents del pacient;


Llistat d'ordres d'operacions

ID	Tipus d'ordre	Pacient	Data i hora d'inici	
1002	2	Rafael	09/12/2013 14:08:00	

Pàgina 1 de 1

1



La selecció de l'ordre es realitzarà mitjançant la icona , un cop seleccionada, el sistema ens porta a la plana de creació d'ingrés, on completarem les dades;

Crear

Quirofan
 Quiròfan 3 ▾

EstatReserva
 Reservat ▾


Usuari
 Recepcionista ▾

Ordre
 1011 ▾

Data i hora d'inici
 10/12/2013 13:49:00

Data i hora fi
 10/12/2013 17:49:00

☒



Completem les dades i validem el formulari. Si tot es correcte el registre es creat, en cas de problemes el sistema els mostrarà per pantalla.

El resultat dels registres creats apareixeran a la plana de llista de reserves:

Llistat de reserves

Buscar pacient: 

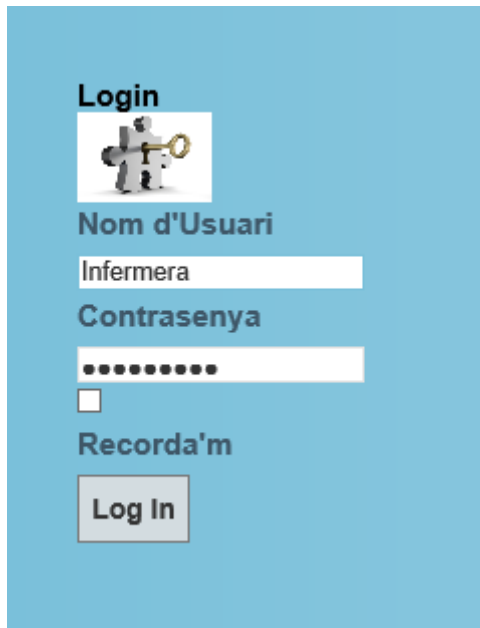
ID	Quirofan	Data i hora d'inici	Data i hora fi	
1	1	09/12/2013 14:08:00	10/12/2013 10:08:00	  

Pàgina 1 de 1


1

Administració de fàrmacs

Accedir com a usuari de tipus Infermera:



Login



Nom d'Usuari

Infermera

Contrasenya

.....

☐

Recorda'm

Log In


Seleccionar Administració de Fàrmac del menú de l'usuari:




Creem un nou registre:



Llistat d'administracions de fàrmacs

Buscar Habitació: 

↓

ID	Data-Hora	Habitació	
----	-----------	-----------	---------------------------------------------------------------------------------------

Pàgina 0 de 0

S'accedeix a la plana de creació de registre on s'han de completar les dades:

Crear

Usuari
Infermera ▼


Medicament
BEMOLAN ▼

Dosi
1-Capsula ▼

Data-Hora
12/12/2013 6:48:24

Habitacio
Habitació 1-3 ▼

☒



Abans d'inserir el registre a la taula s'executa una triple validació de dades:



- Validació de que existeix un pacient ingressat a l'habitació indicada.
- Validació de que existeix aquest tractament específic assignat al pacient.
- Validació d'administració de tractament dins de la temporització establerta.

En cas de que es produeixi algun d'aquest errors serà notificat per pantalla.

Un cop realitzat la inserció es podrà consultar a la plana de llistat d'administracions de fàrmacs.

Llistat 'administracions de fàrmacs

Buscar Habitacio: 

ID	Data-Hora	Habitació	
1	12/12/2013 8:00:00	Habitació 1-1	  

Pàgina 1 de 1

1