

MAQUETES

ÍNDEX

1. Pantalla inicial	4
2. Panell d'usuari	7
3. Analítiques.....	9
4. Centres d'Assistència.....	18
5. Consultes.....	20
6. Enviar mesuraments	23
7. Historial.....	27
8. Medicaments	29
9. Vacunació.....	32
10. Visites	41
11. Notificació	54
12. Identificador erroni.....	56
13. Tancar sessió	58
14. Ajuda	61

Índex d'imatges i figures

Figura 1: Icona en el launcher del smartphone.....	4
Figura 2: Pantalla inicial smartphone	5
Figura 3: Pantalla inicial tablet	6
Figura 4: Pantalla inicial quiosc interactiu	6
Figura 5: Panell usuari smartphone	7
Figura 6: Panell usuari tablet.....	8
Figura 7: Panell usuari quiosc interactiu	8
Figura 8: Menú principal apartat analítiques smartphone.....	9
Figura 9: Confirmar anul·lar analítica seleccionada tablet.....	10
Figura 10: Pantalla demanar analítica smartphone	11
Figura 11: Seleccionar dia analítica smartphone.....	12
Figura 12: Pantalla demanar analítica tablet.....	13
Figura 13: Avís seleccionar hora analítica tablet	13
Figura 14: Pantalla confirmar analítica tablet.....	14
Figura 15: Analítica demanada quiosc interactiu	14
Figura 16: Analítica modificada correctament quiosc interactiu.....	15
Figura 17: Historial d'analítiques tablet	15
Figura 18: Pantalla analítiques pendents smartphone.....	16
Figura 19: Vista detall analítica seleccionada smartphone.....	17
Figura 20: Secció Centres d'Assistència smartphone	18
Figura 21: Secció Centres d'Assistència tablet.....	19
Figura 22: Secció Centres d'Assistència quiosc interactiu	19
Figura 23: Menú principal consultes smartphone	20
Figura 24: Enviar consulta nova smartphone.....	21
Figura 25: Confirmar adjunció de fitxer tablet	22
Figura 26: Apartat consultes enviades quiosc interactiu.....	22
Figura 27: Menú principal enviament de mesures smartphone	23
Figura 28: Enviament de mesures de tensió arterial quiosc interactiu	24
Figura 29: Historial de mesures enviades de tensió arterial tablet	24
Figura 30: Enviar mesures glucosa en sang smartphone.....	25
Figura 31: Historial de mesures de glucosa en sang enviades smartphone	26
Figura 32: Secció historial clínic smartphone.....	27
Figura 33: Secció historial clínic quiosc interactiu.....	28
Figura 34: Vista en detall d'una visita de l'historial tablet	28
Figura 35: Apartat medicaments smartphone.....	29
Figura 36: Medicació a prendre smartphone	30

Figura 37: Apartat crear notificació de presa de medicació tablet.....	31
Figura 38: Medicació a comprar.....	31
Figura 39: Menú principal vacunació smartphone	32
Figura 40: Missatge de comprovació per anul·lar vacuna tablet	33
Figura 41: Apartat campanyes de vacunació actives smartphone	34
Figura 42: Detalls d'una campanya de vacunació smartphone	35
Figura 43: Demanar vacunació smartphone	36
Figura 44: Seleccionar dia de la vacuna smartphone	37
Figura 45: Pantalla Sol·licitar vacuna tablet.....	38
Figura 46: Selecciona el tipus de vacuna tablet.....	38
Figura 47: Missatge Confirmar vacunació tablet.....	39
Figura 48: Missatge vacuna modificada correctament quiosc interactiu	39
Figura 49: Vista del Carnet de vacunació quiosc interactiu	40
Figura 50: Menú principal apartat visites smartphone	41
Figura 51: Demanar visita smartphone	42
Figura 52: Seleccionar dia visita smartphone	43
Figura 53: Pantalla Demanar visita tablet	44
Figura 54: Avís seleccionar hora visita tablet.....	45
Figura 55: Missatge confirmar visita tablet.....	45
Figura 56: Visita confirmada quiosc interactiu	46
Figura 57: Llista de visites pendents smartphone.....	47
Figura 58: Modificar visita seleccionada smartphone	48
Figura 59: Confirmar la modificació a la visita tablet.....	49
Figura 60: Modificació confirmada quiosc.....	49
Figura 61: Secció anul·lar visites programades smartphone.....	50
Figura 62: Confirmar anul·lació de la visita seleccionada tablet.....	51
Figura 63: Anul·lació confirmada quiosc interactiu	51
Figura 64: Historial visites smartphone	52
Figura 65: Historial visites quiosc interactiu	53
Figura 66: Vista en detall de la visita seleccionada tablet	53
Figura 67: Notificació emergent smartphone	54
Figura 68: Notificació emergent tablet	55
Figura 69: Identificador erroni smartphone	56
Figura 70: Identificador erroni tablet	57
Figura 71: Identificador erroni quiosc interactiu	57
Figura 72: Vols desconnectar sessió? smartphone	58
Figura 73: Sessió desconnectada smartphone.....	59
Figura 74: Missatge de desconnectar sessió tablet.....	60
Figura 75: Targeta retirada quiosc interactiu	60
Figura 76: Ajuda en pantalla smartphone	61

1. Pantalla inicial




Figura 1: Icona en el launcher del smartphone



Figura 2: Pantalla inicial smartphone



Figura 4: Pantalla inicial tablet

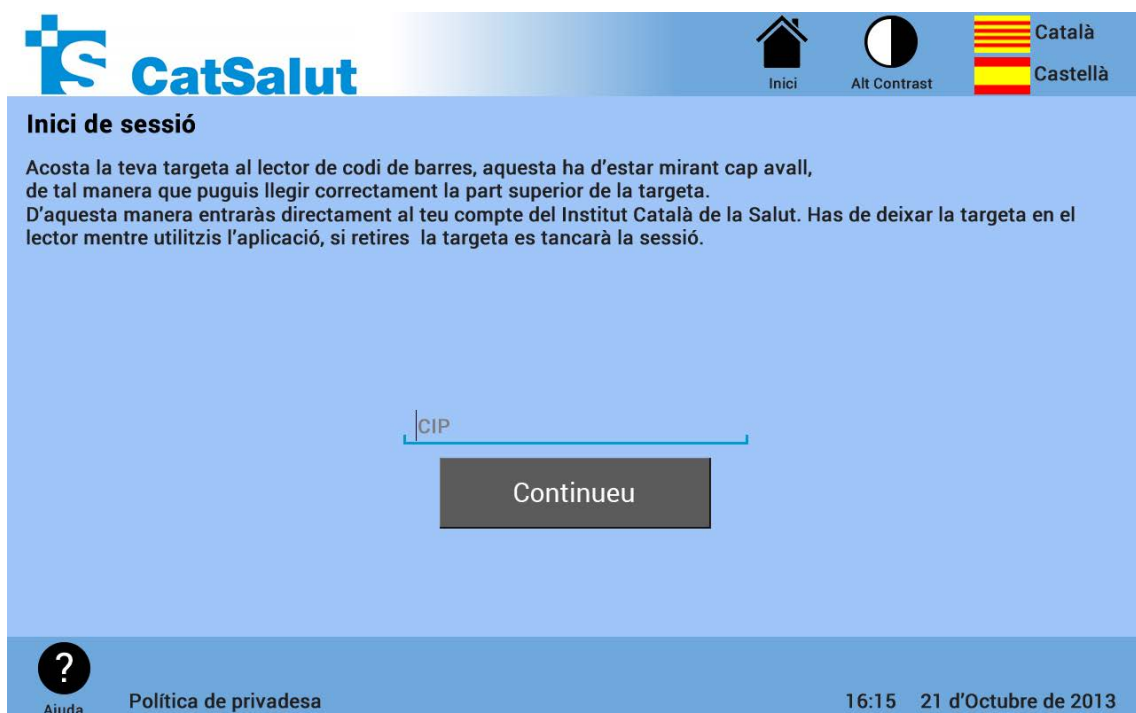


Figura 3: Pantalla inicial quiosc interactiu

2. Panell d'usuari



Figura 5: Panell usuari smartphone

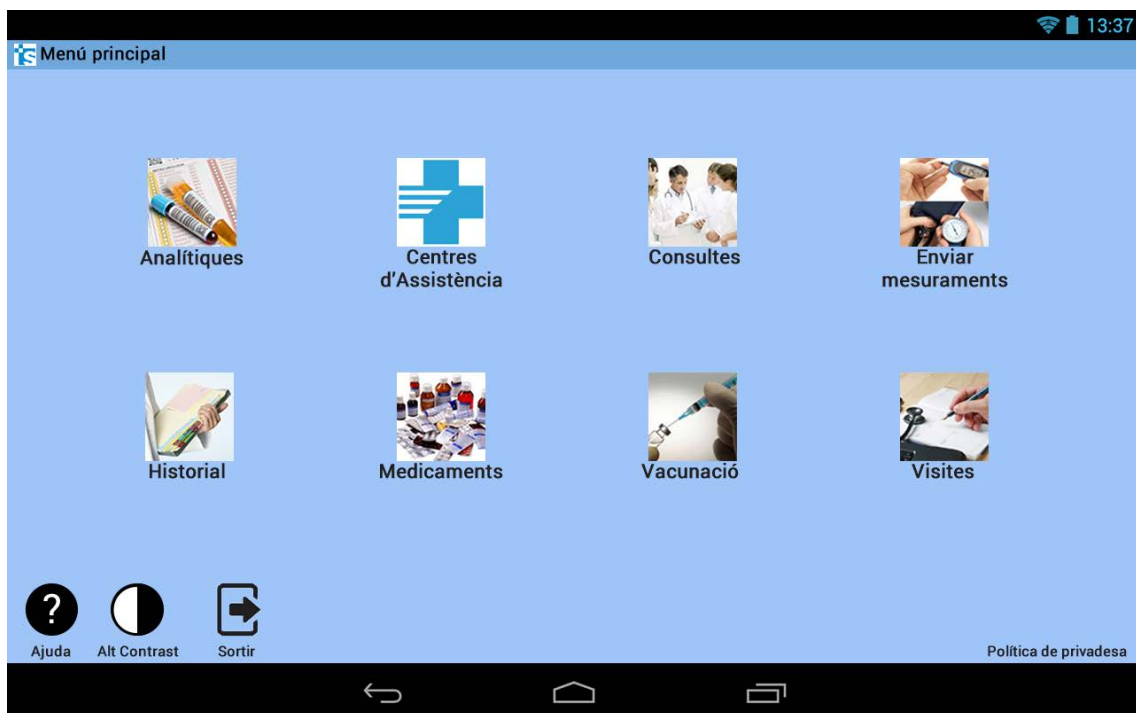


Figura 6: Panell usuari tablet



Figura 7: Panell usuari quiosc interactiu

3. Analítiques



Figura 8: Menú principal apartat analítiques smartphone



Figura 9: Confirmar anul·lar analítica seleccionada tablet



Figura 10: Pantalla demandar analítica smartphone



Figura 11: Seleccionar dia analítica smartphone

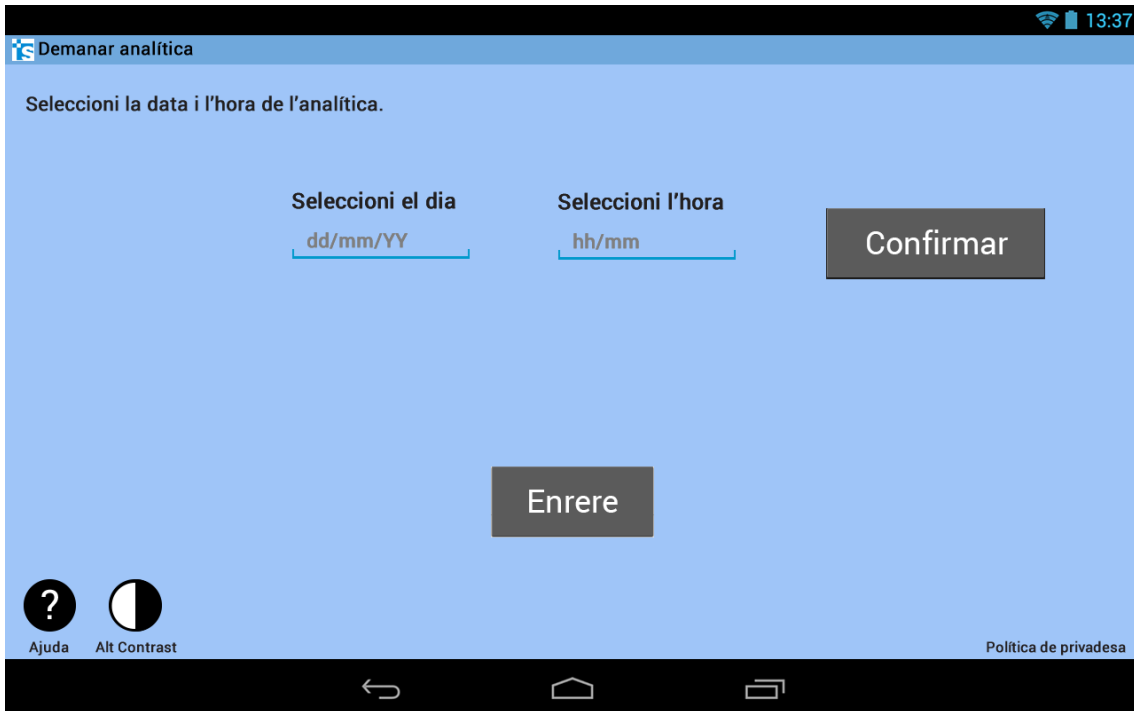


Figura 12: Pantalla demandar analítica tablet

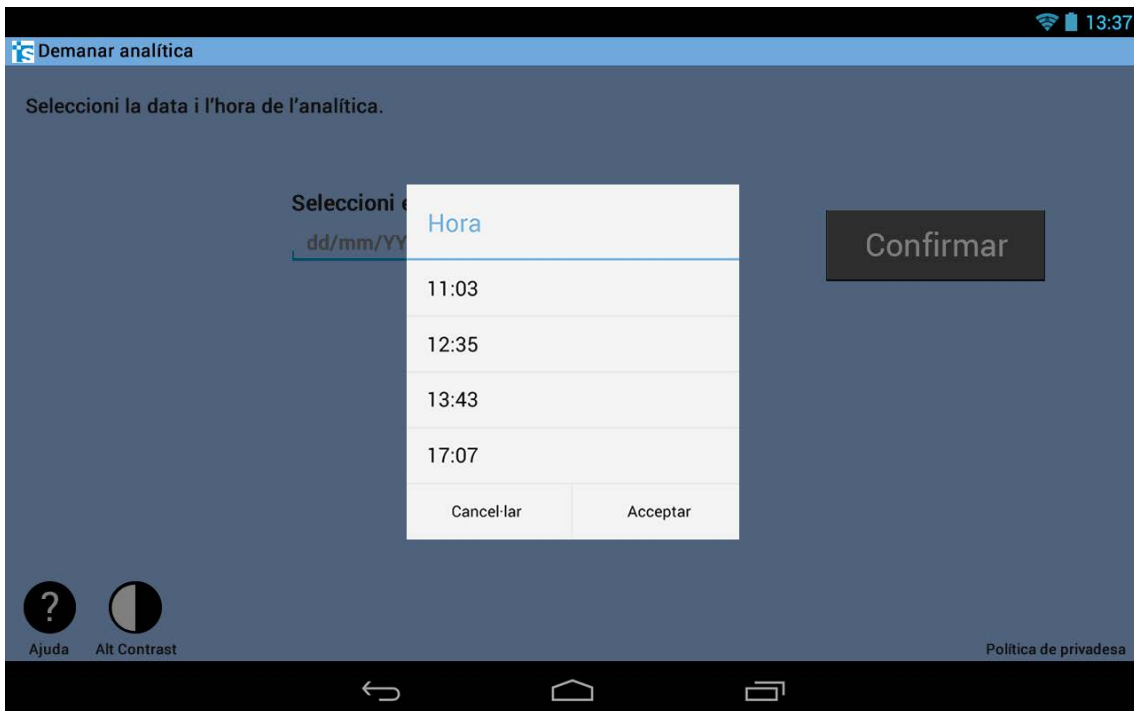


Figura 13: Avís seleccionar hora analítica tablet

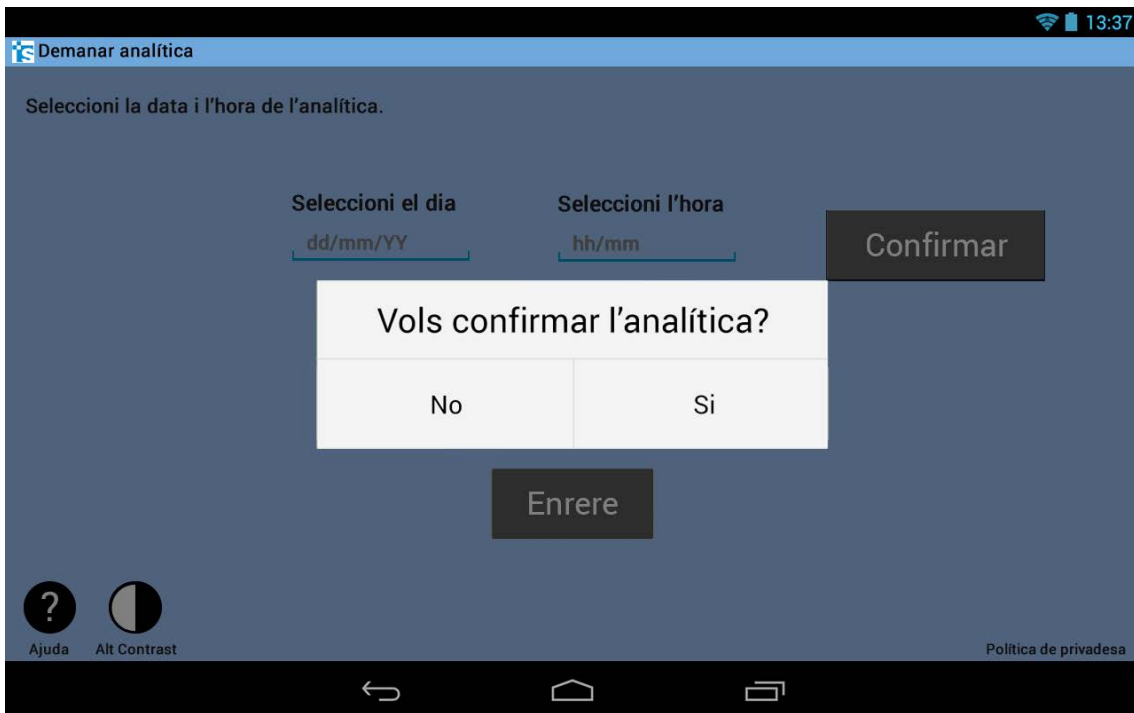


Figura 14: Pantalla confirmar analítica tablet



Figura 15: Analítica demanada quiosc interactiu



Figura 16: Analítica modificada correctament quiosc interactiu



Figura 17: Historial d'analítiques tablet

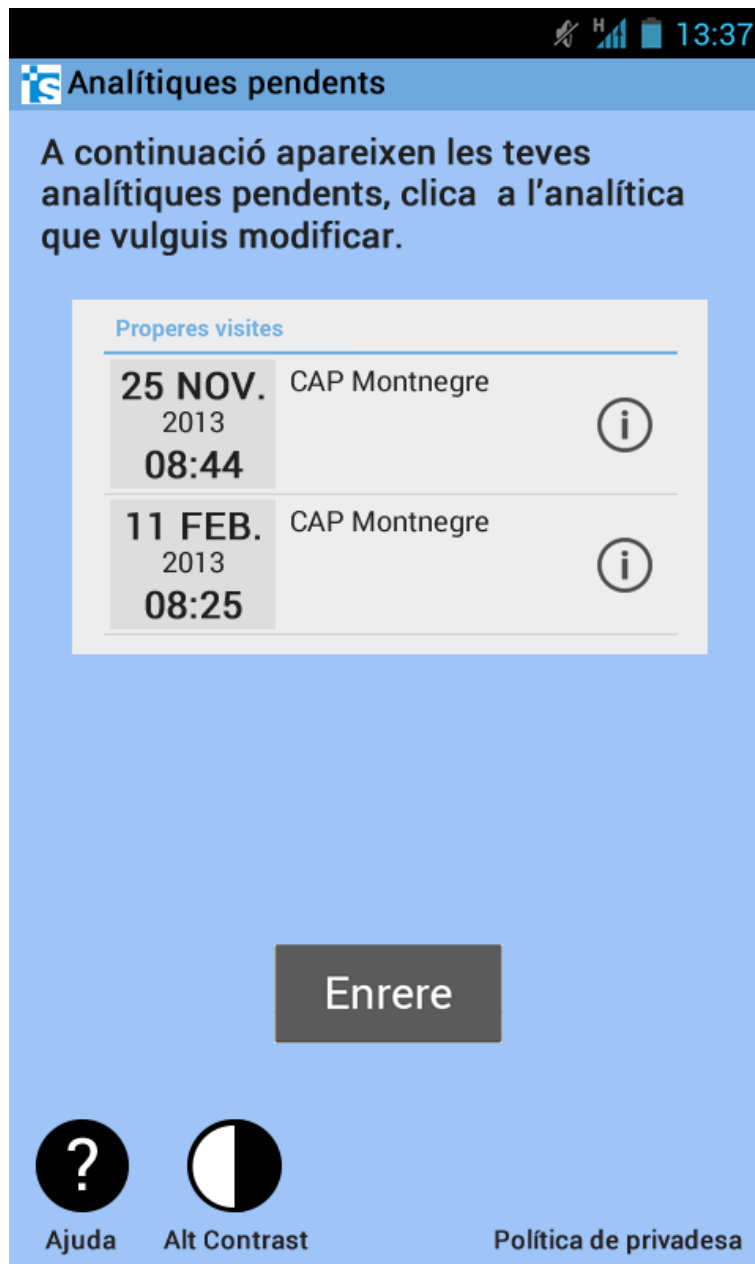


Figura 18: Pantalla analítiques pendents smartphone

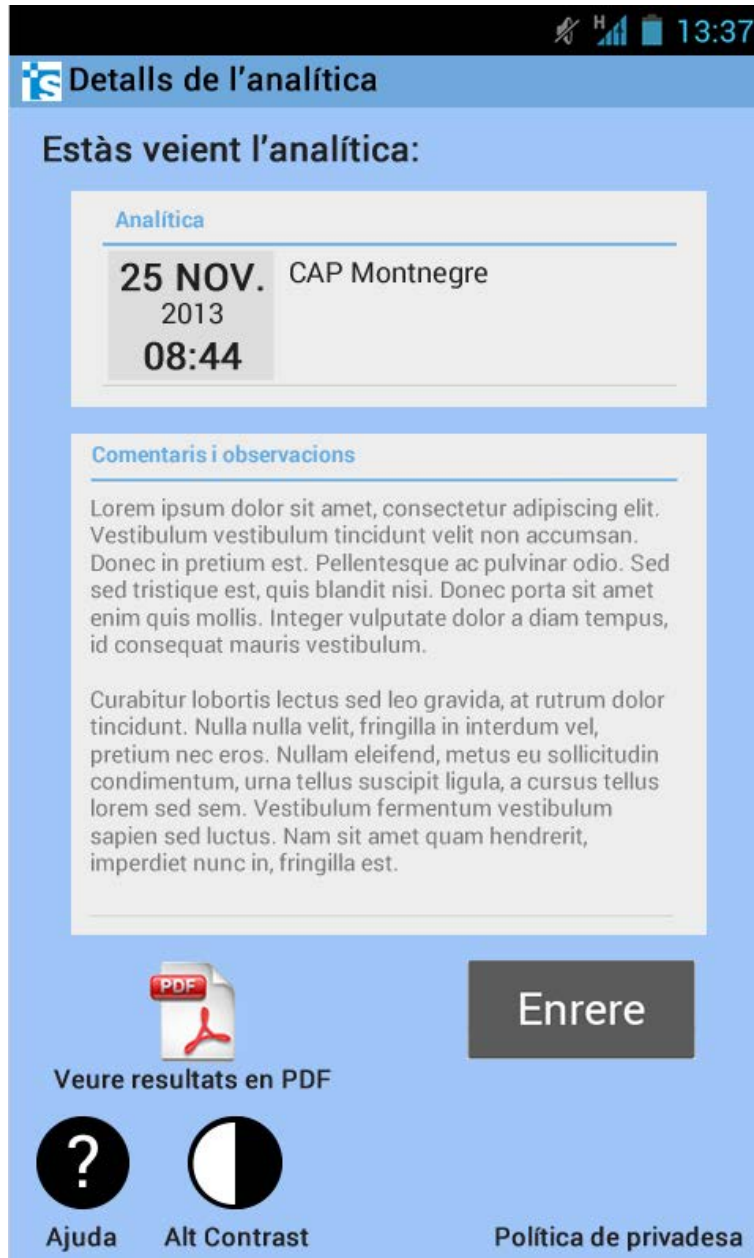


Figura 19: Vista detall analítica seleccionada smartphone

4. Centres d'Assistència

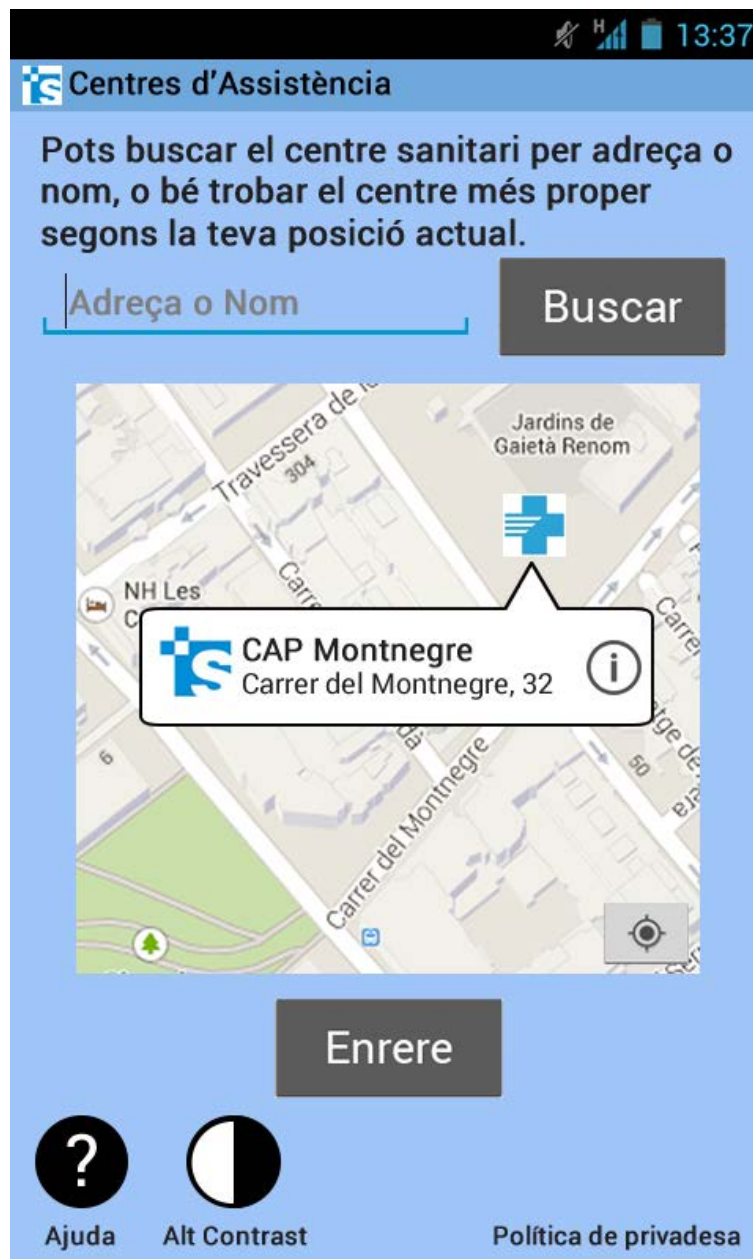


Figura 20: Secció Centres d'Assistència smartphone



Figura 21: Secció Centres d'Assistència tablet

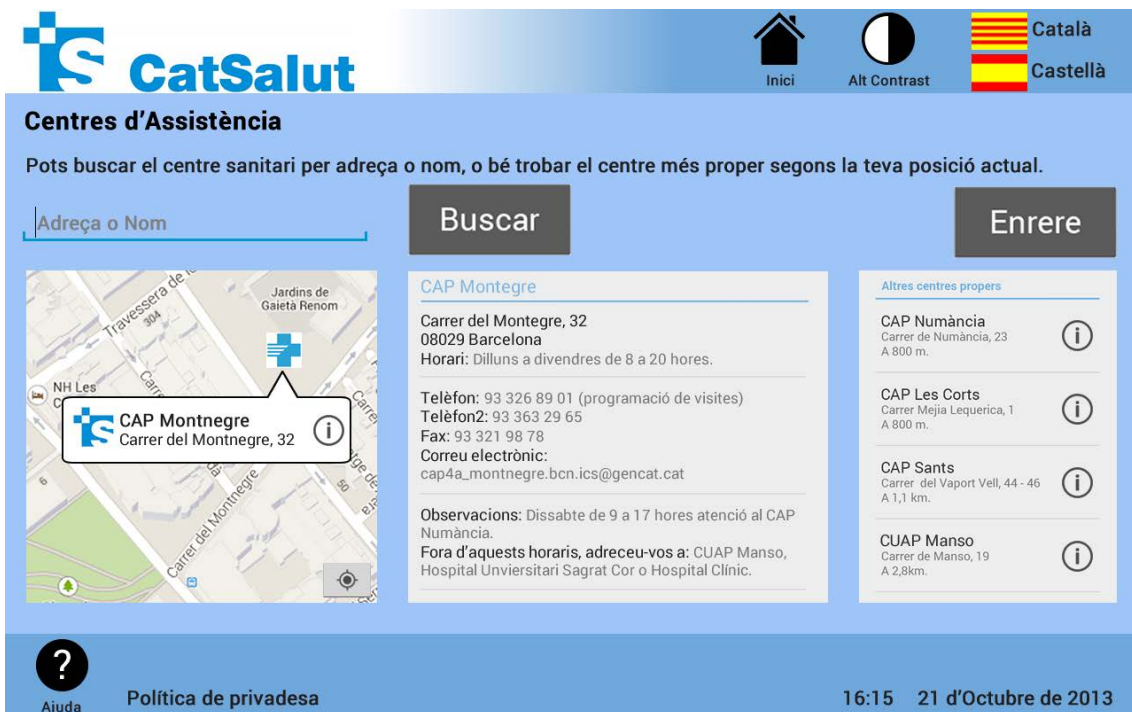


Figura 22: Secció Centres d'Assistència quiosc interactiu

5. Consultes



Figura 23: Menú principal consultes smartphone

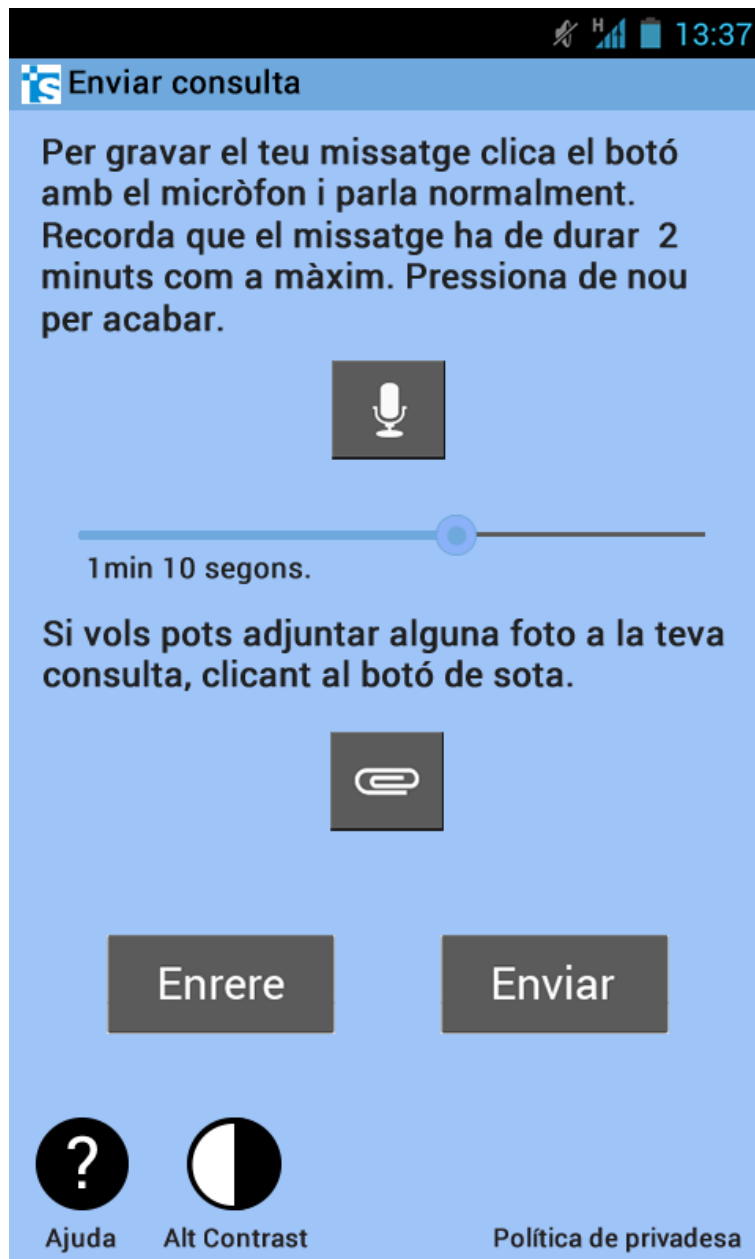


Figura 24: Enviar consulta nova smartphone

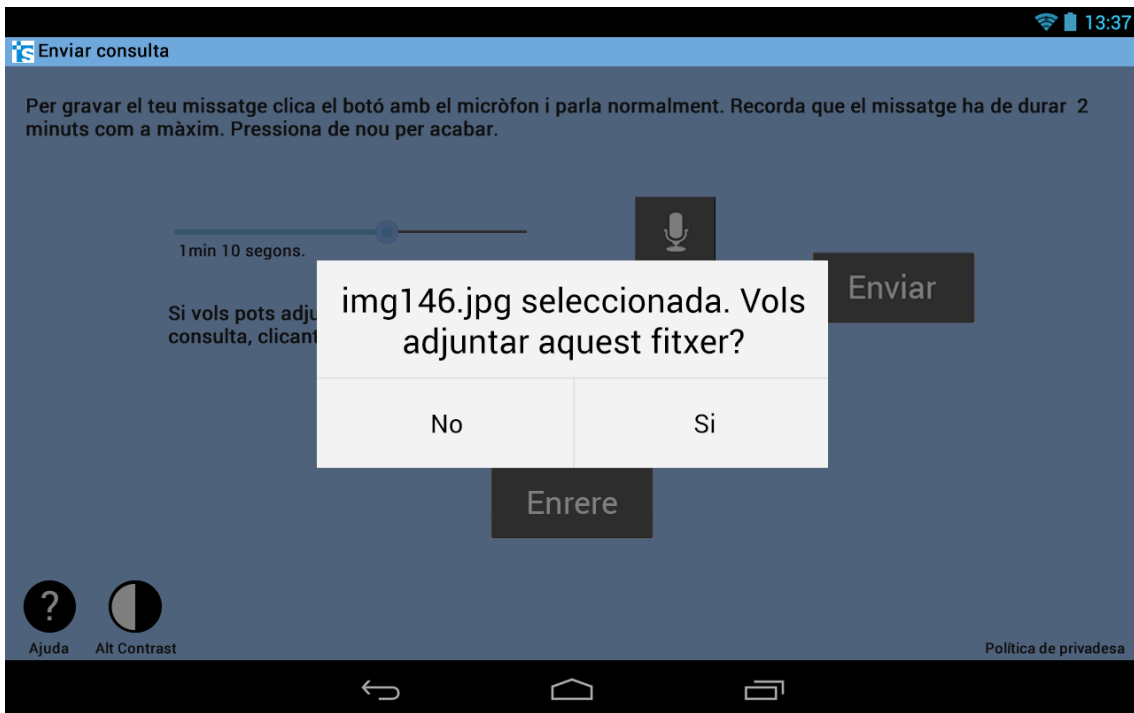


Figura 25: Confirmar adjunció de fitxer tablet



Figura 26: Apartat consultes enviades quiosc interactiu

6. Enviar mesuraments

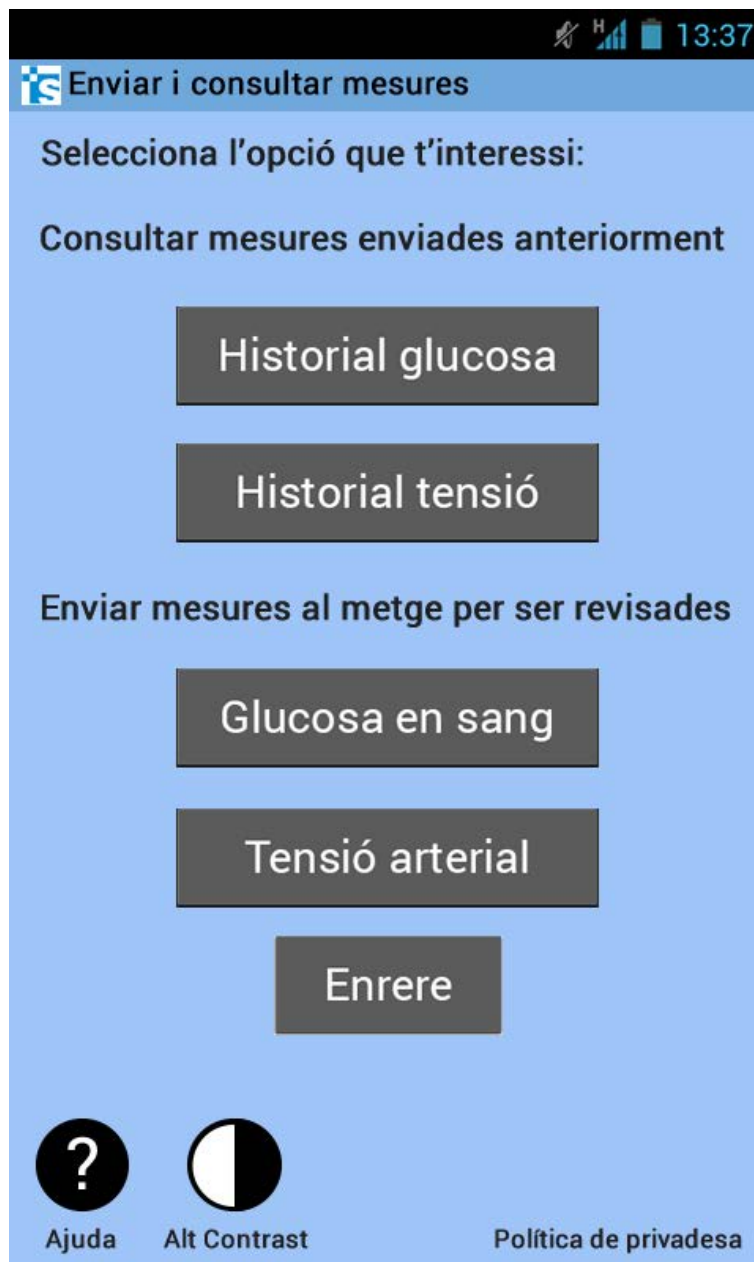


Figura 27: Menú principal enviament de mesures smartphone

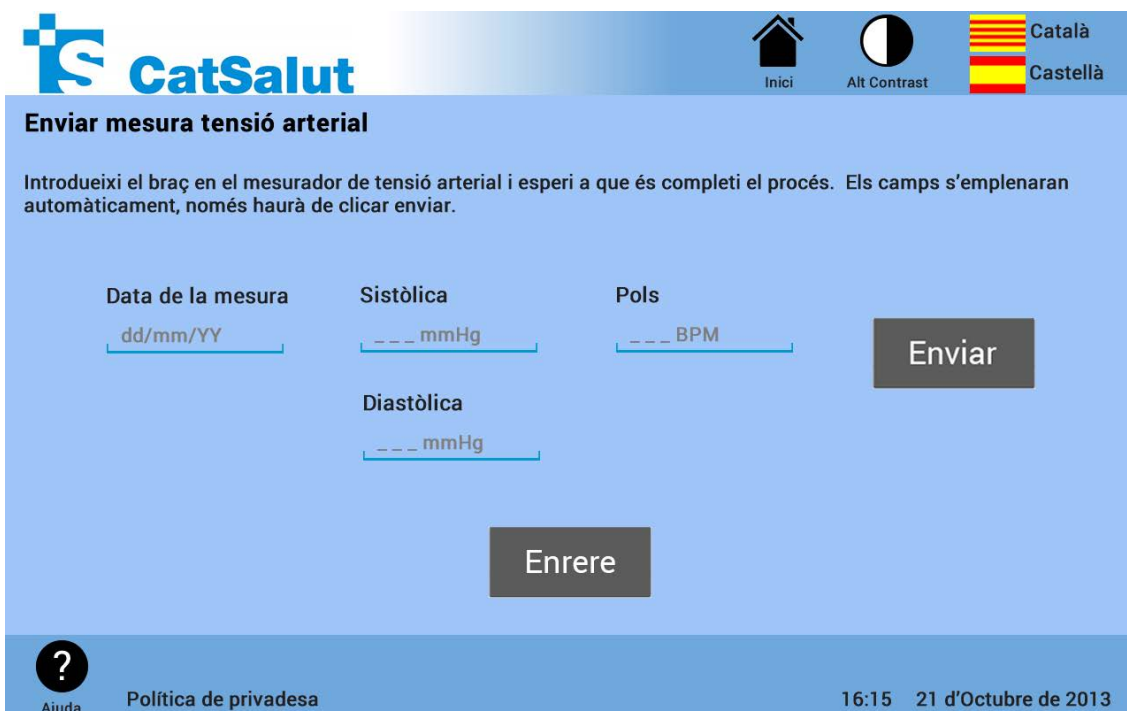


Figura 28: Enviament de mesures de tensió arterial quiosc interactiu



Figura 29: Historial de mesures enviades de tensió arterial tablet

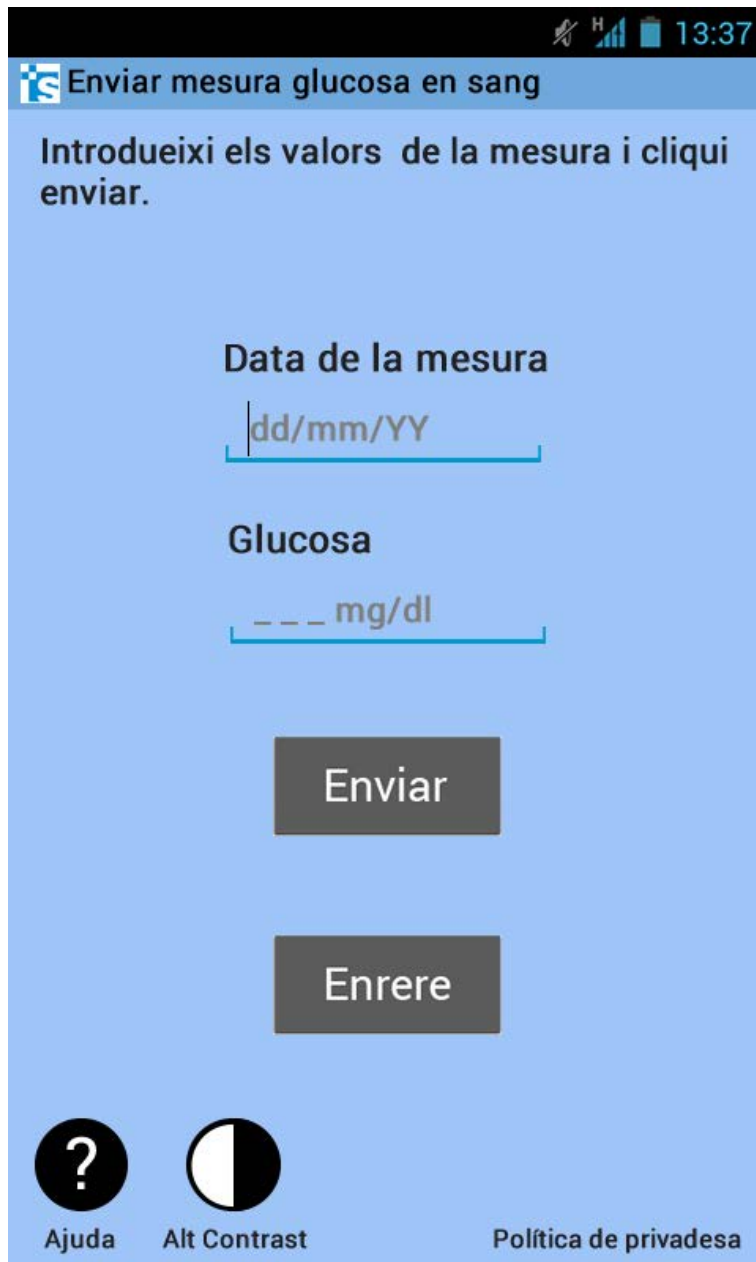


Figura 30: Enviar mesures glucosa en sang smartphone



Figura 31: Historial de mesures de glucosa en sang enviades smartphone

7. Historial

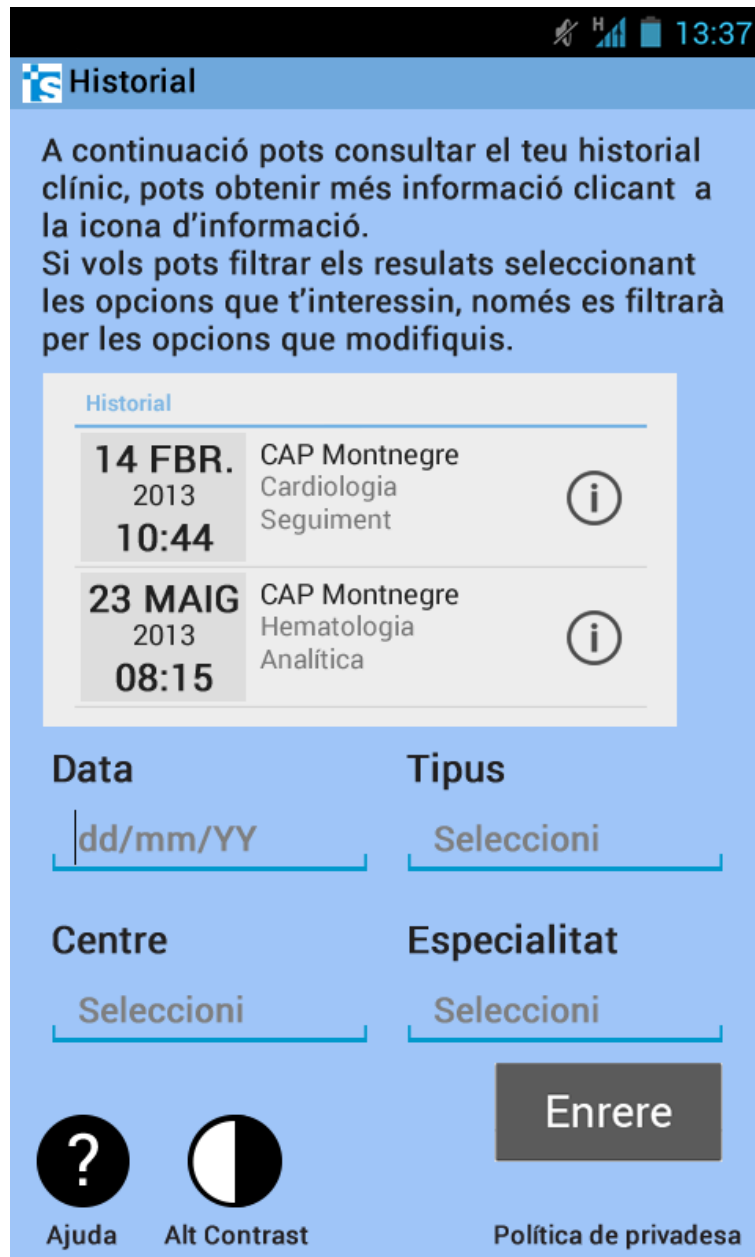


Figura 32: Secció historial clínic smartphone

Historial

A continuació pots consultar el teu historial clínic, pots obenir més informació clicant a la icona d'informació. Si vols pots filtrar els resultats seleccionant les opcions que t'interessin, només es filtrarà per les opcions que modifiquis.

Historial	Centre	Tipus	Motiu	Especialiat	Data
14 FEB. 2013 10:44	CAP Montnegre	Revisió	Seguiment	Cardiologia	<input type="text" value="dd/mm/YY"/>
14 MAIG 2013 08:15	CAP Montnegre	Analítica	Analítica	Hematologia	<input type="text" value="Selecioni"/>
11 JUL. 2013 18:12	CAP Montnegre	Urgència	Malestar	Traumatologia	<input type="text" value="Selecioni"/>
28 AGO. 2013 15:44	CAP Montnegre	Urgència	Cremada	Cirurgia	<input type="text" value="Selecioni"/> Enrere



Política de privadesa

16:15 21 d'Octubre de 2013

Figura 33: Secció historial clínic quiosc interactiu

13:37
Detall visita

A continuació pots veure els detalls de la visita seleccionada.

28 AGO.
2013
15:44

CUAP Manso
Hematologia
Urgència

Veure informe en PDF

Enrere

MOTIUS
Cremada

Antecedents
lorem ipsum dolor sit amet consectetur adipisicing elit, sed do eiusmod tempor incididunt ut labore et dolore magna aliqua. Ut enim ad minim veniam, quis nostrud exercitation ullamco laboris nisi ut aliquip ex ea commodo consequat. Duis aute irure dolor in reprehenderit in voluptate velit esse cillum dolore eu fugiat nulla pariatur.

DIAGNÒSTIC PRINCIPAL
lorem ipsum dolor sit amet consectetur adipisicing elit, sed do eiusmod tempor incididunt ut labore et dolore magna aliqua. Ut enim ad minim veniam, quis nostrud exercitation ullamco laboris nisi ut aliquip ex ea commodo consequat. Duis aute irure dolor in reprehenderit in voluptate velit esse cillum dolore eu fugiat nulla pariatur.

EXPLORACIÓ FÍSICA
lorem ipsum dolor sit amet, consectetur adipisicing elit, sed do eiusmod tempor incididunt ut labore et dolore magna aliqua. Ut enim ad minim veniam, quis nostrud exercitation ullamco laboris nisi ut aliquip ex ea commodo consequat. Duis aute irure dolor in reprehenderit in voluptate velit esse cillum dolore eu fugiat nulla pariatur.

TRACTAMENT I EXPLORACIÓ
lorem ipsum dolor sit amet, consectetur adipisicing elit, sed do eiusmod tempor incididunt ut labore et dolore magna aliqua. Ut enim ad minim veniam, quis nostrud exercitation ullamco laboris nisi ut aliquip ex ea commodo consequat. Duis aute irure dolor in reprehenderit in voluptate velit esse cillum dolore eu fugiat nulla pariatur.

EXPLORACIÓ COMPLEMENTÀRIA
lorem ipsum dolor sit amet consectetur adipisicing elit, sed do eiusmod tempor incididunt ut labore et dolore magna aliqua. Ut enim ad minim veniam, quis nostrud exercitation ullamco laboris nisi ut aliquip ex ea commodo consequat. Duis aute irure dolor in reprehenderit in voluptate velit esse cillum dolore eu fugiat nulla pariatur.

INDICACIONS I TRACTAMENT D'ALTA
lorem ipsum dolor sit amet, consectetur adipisicing elit, sed do eiusmod tempor incididunt ut labore et dolore magna aliqua. Ut enim ad minim veniam, quis nostrud exercitation ullamco laboris nisi ut aliquip ex ea commodo consequat. Duis aute irure dolor in reprehenderit in voluptate velit esse cillum dolore eu fugiat nulla pariatur.

Ajuda
Alt Contrast
Política de privadesa

Figura 34: Vista en detalla d'una visita de l'historial tablet

8. Medicaments



Figura 35: Apartat medicaments smartphone

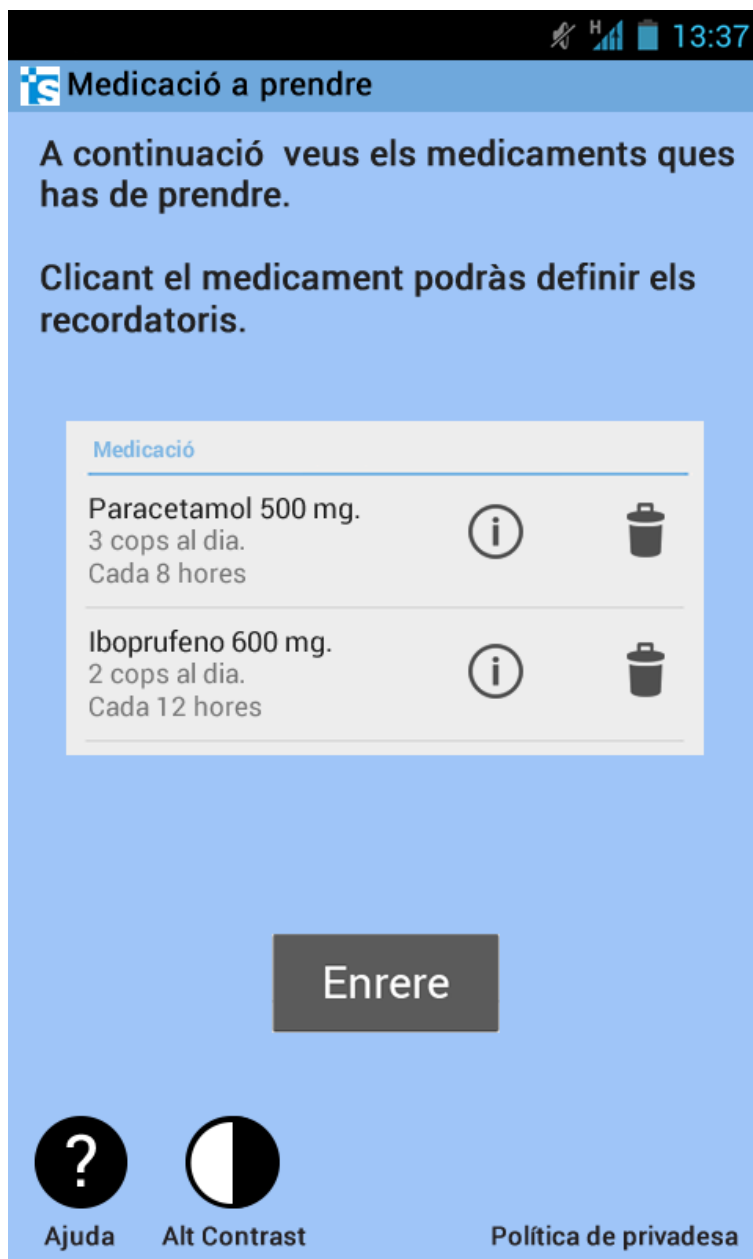


Figura 36: Medicació a prendre smartphone

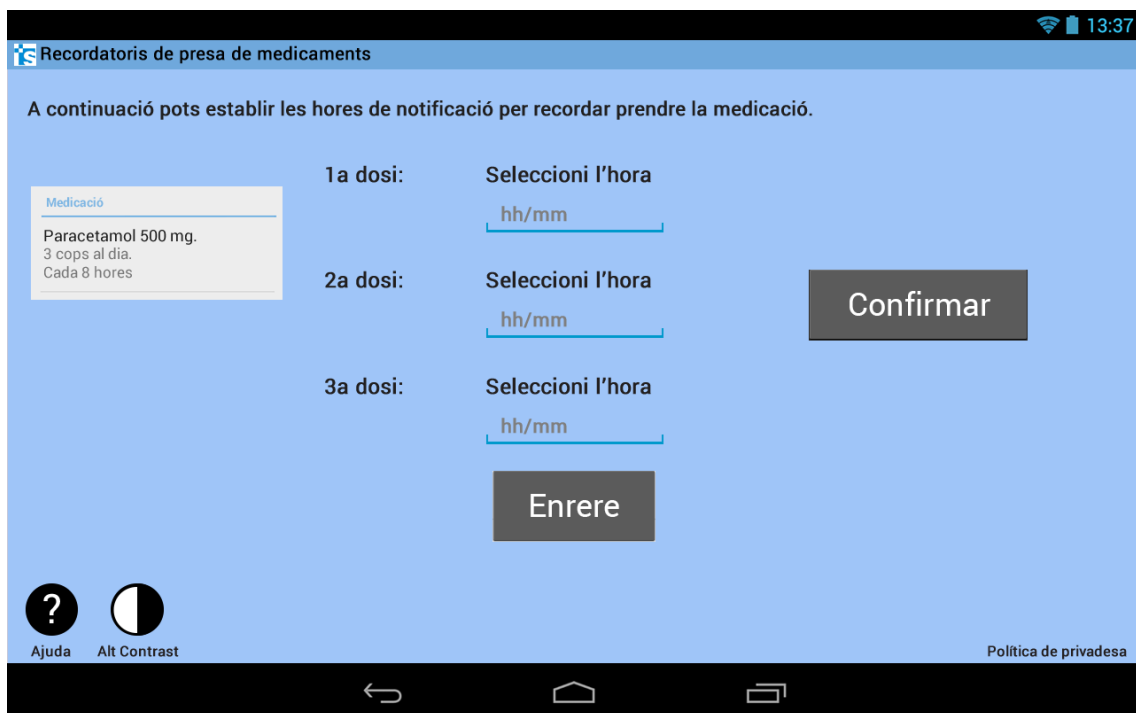


Figura 37: Apartat crear notificació de presa de medicació tablet



Figura 38: Medicació a comprar

9. Vacunació

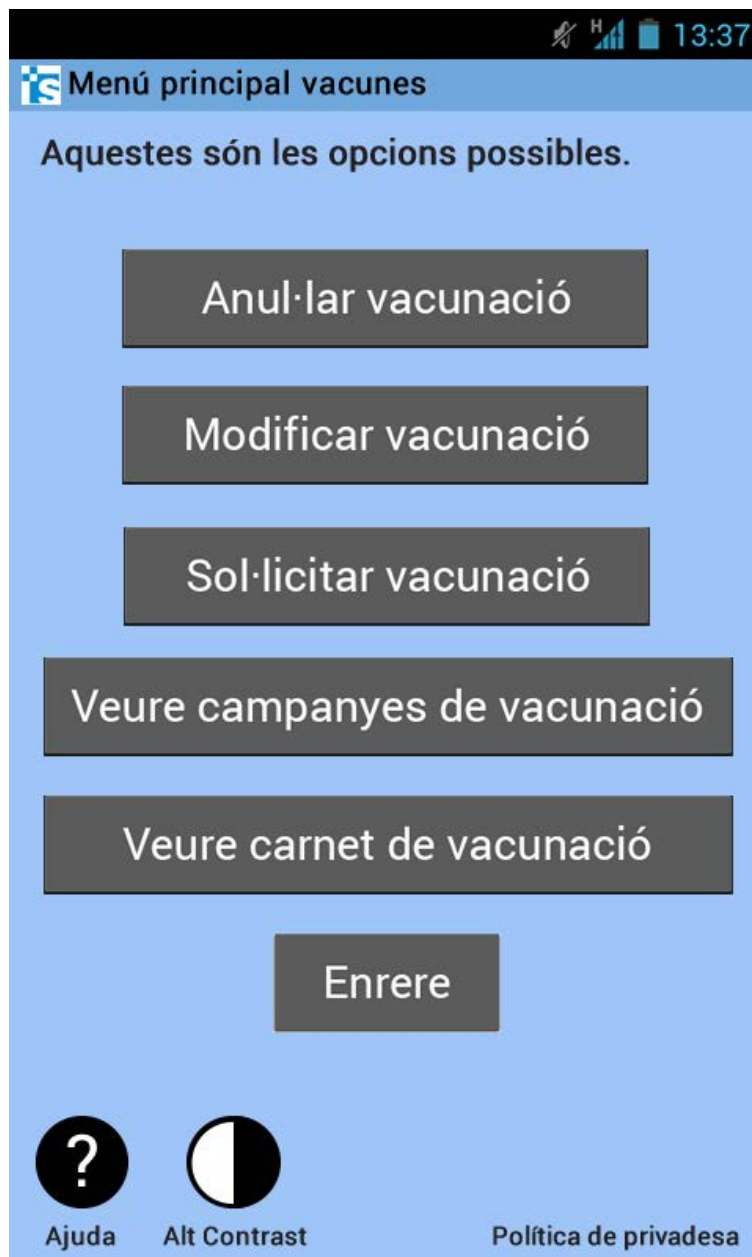


Figura 39: Menú principal vacunació smartphone

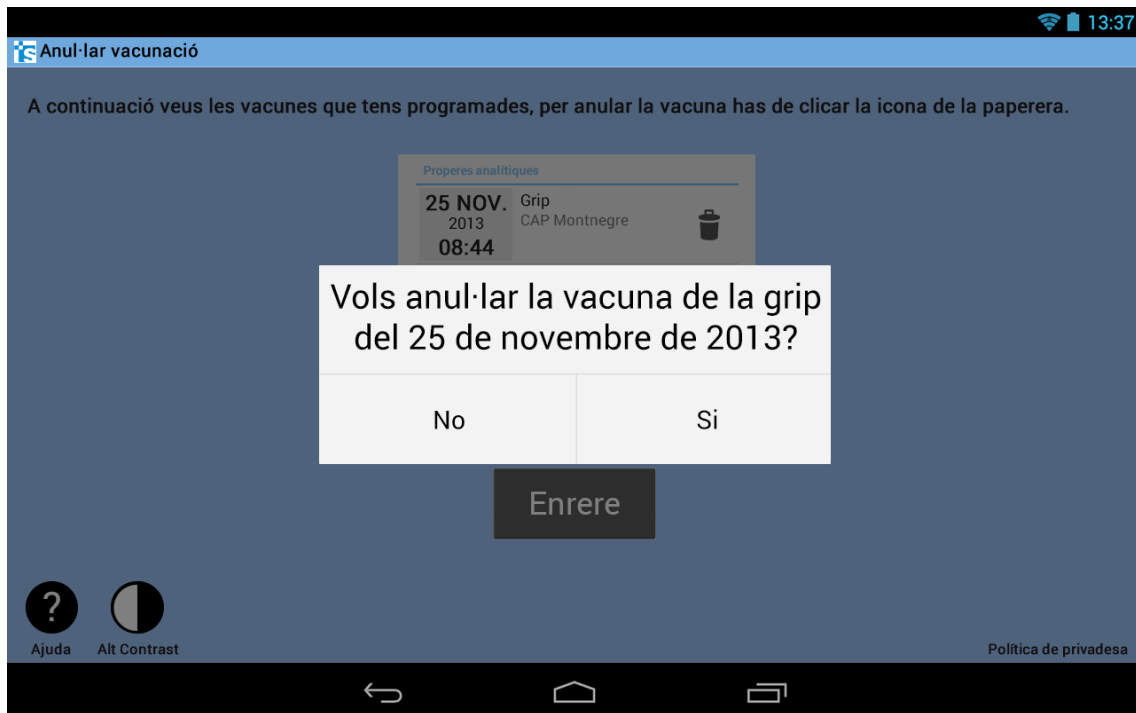


Figura 40: Missatge de comprovació per anul·lar vacuna tablet

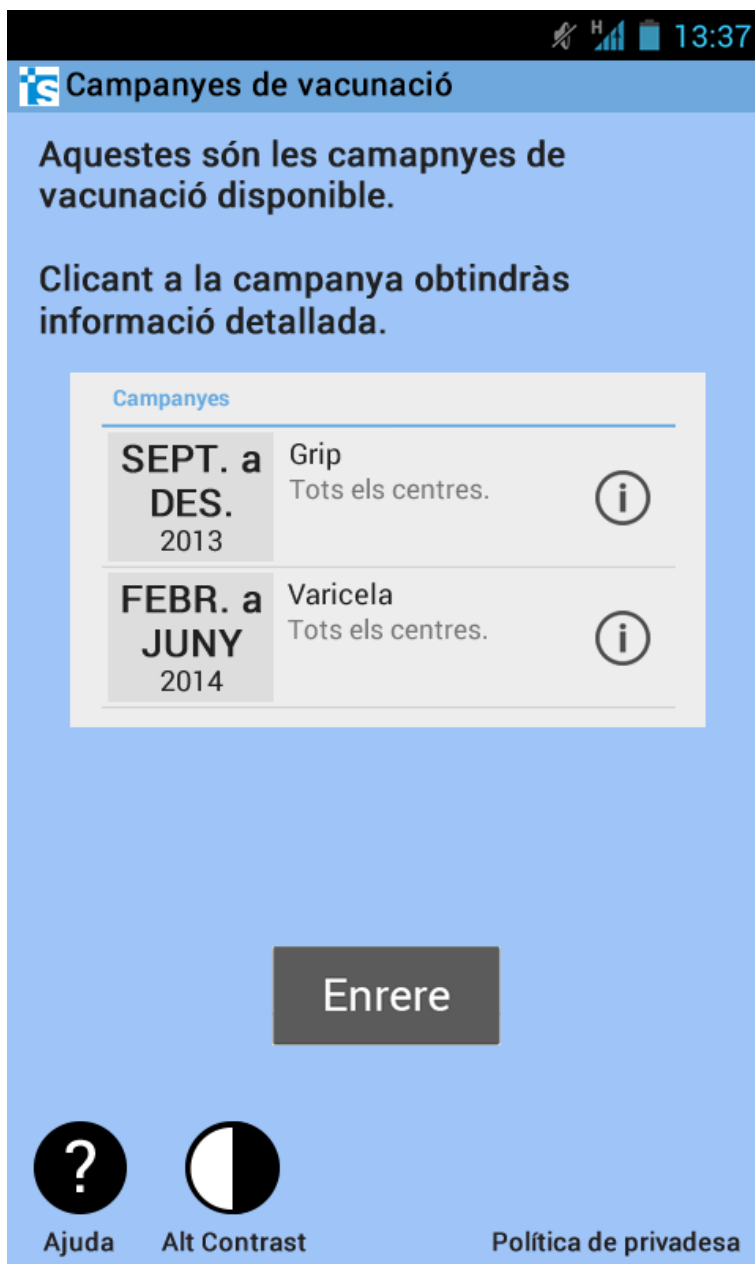


Figura 41: Apartat campanyes de vacunació actives smartphone



Figura 42: Detalls d'una campanya de vacunació smartphone



Figura 43: Demanar vacunació smartphone



Figura 44: Seleccionar dia de la vacuna smartphone

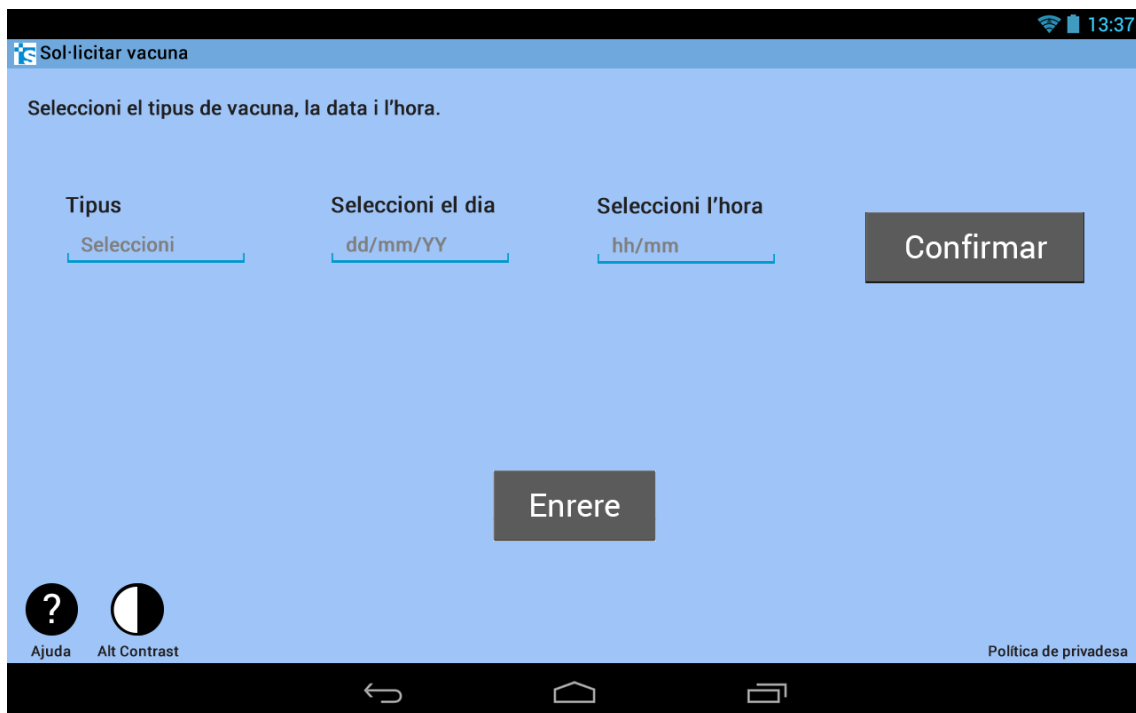


Figura 45: Pantalla Sol·licitar vacuna tablet

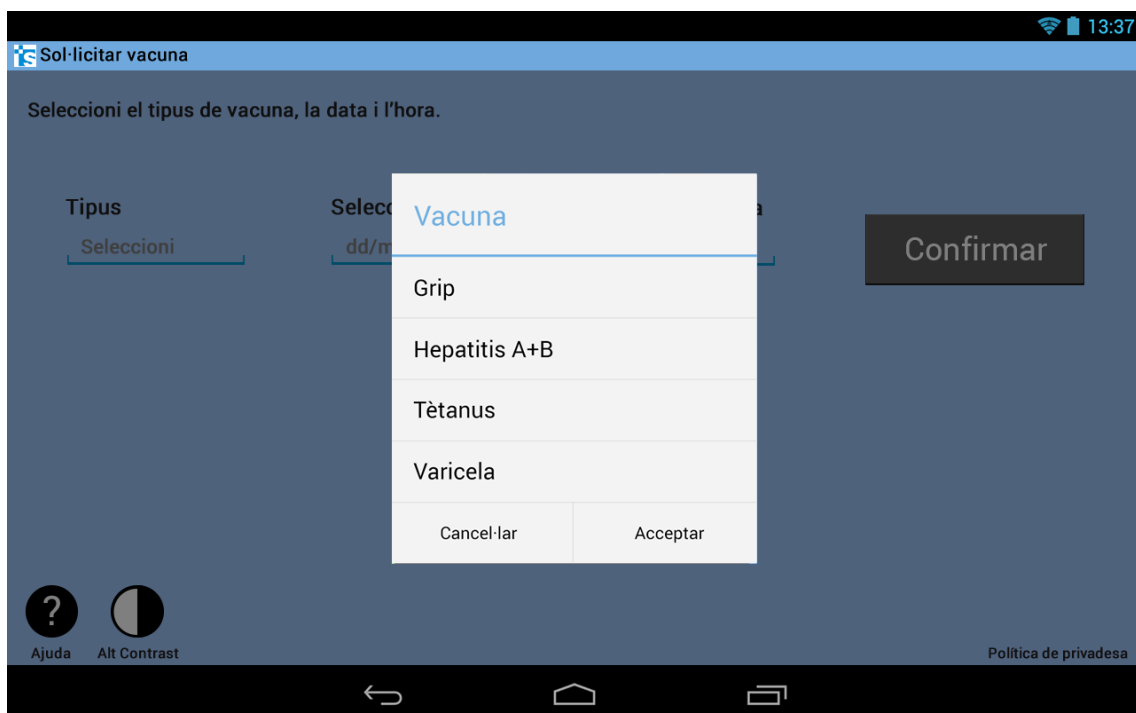


Figura 46: Selecciona el tipus de vacuna tablet

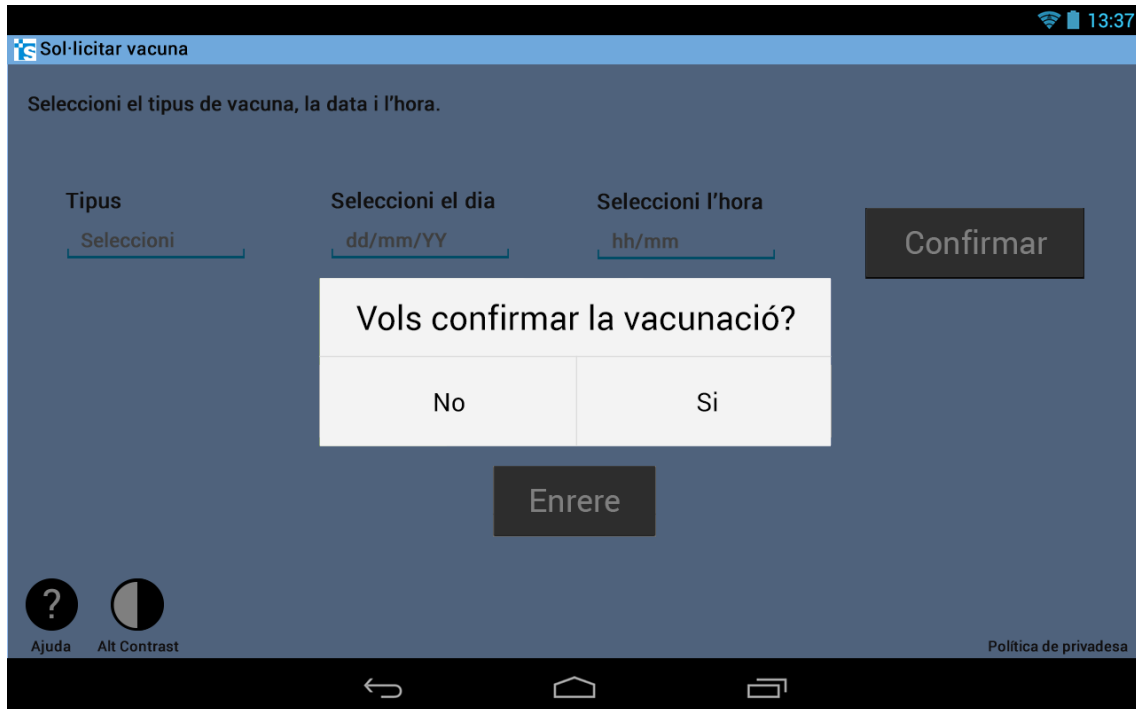


Figura 47: Missatge Confirmar vacunació tablet



Figura 48: Missatge vacuna modificada correctament quiosc interactiu

Carnet de vacunació

Aquestes són les vacunes que se li han administrat:

Vacunes	
08 FEBR. 2004	Difteria CUAP Manso Vigent fins 08.08.2014
05 JUL. 2013	Hepatitis A+B CUAP Manso Vigent fins 05.07.2033
07 JUNY 2013	Tètanus CAP Montnegre Vigent fins 07.06.2023

Enrere



Ajuda

Política de privadesa

16:15 21 d'Octubre de 2013

Figura 49: Vista del Carnet de vacunació quiosc interactiu

10. Visites



Figura 50: Menú principal apartat visites smartphone

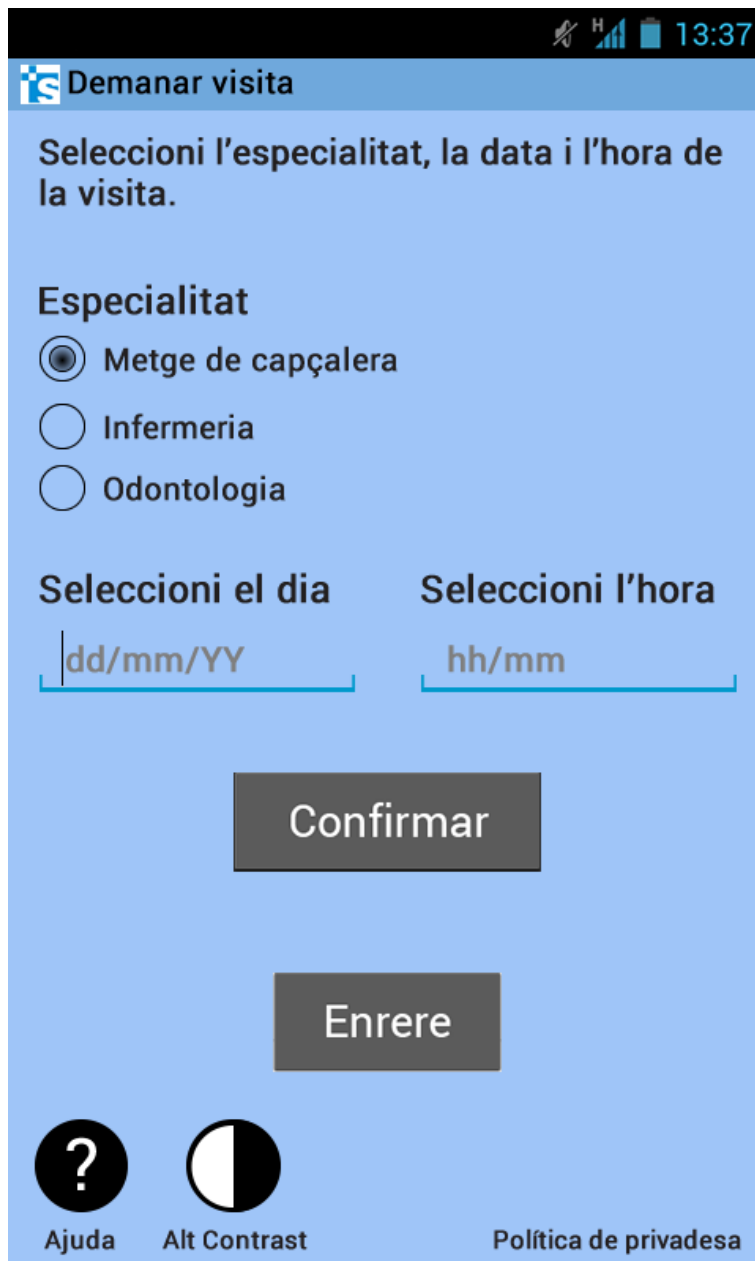


Figura 51: Demandar visita smartphone



Figura 52: Seleccionar dia visita smartphone



Figura 53: Pantalla Demandar visita tablet

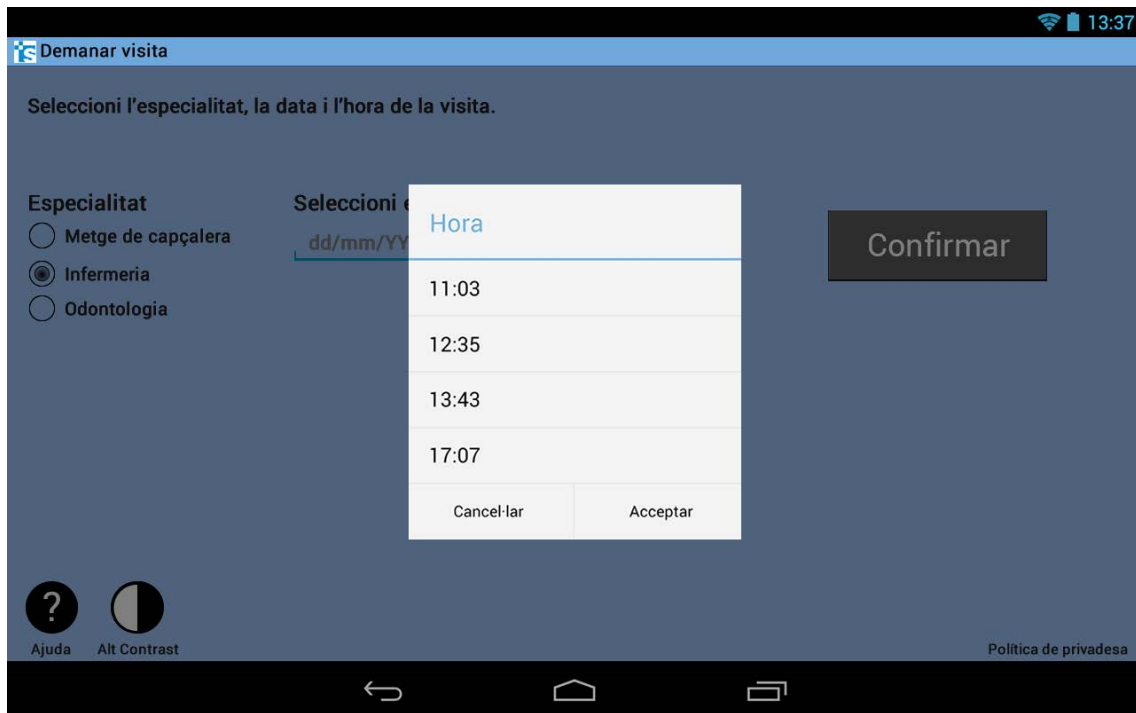


Figura 54: Avís seleccionar hora visita tablet

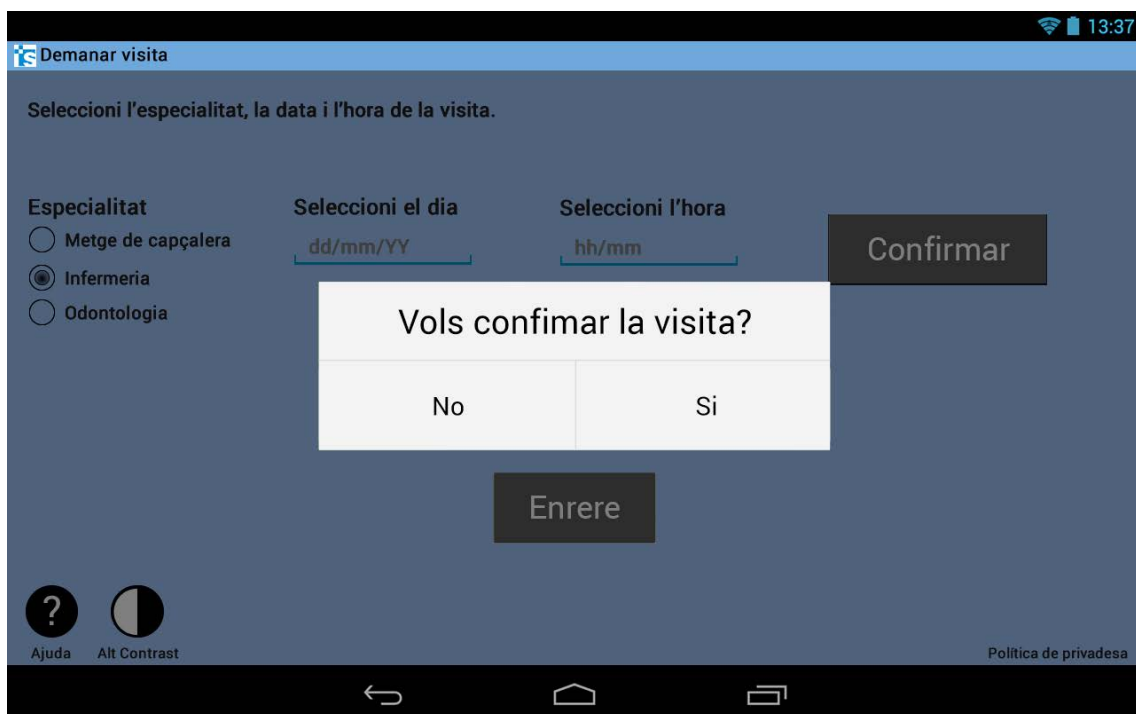


Figura 55: Missatge confirmar visita tablet



Figura 56: Visita confirmada quiosc interactiu



Figura 57: Llista de visites pendents smartphone



Figura 58: Modificar visita seleccionada smartphone

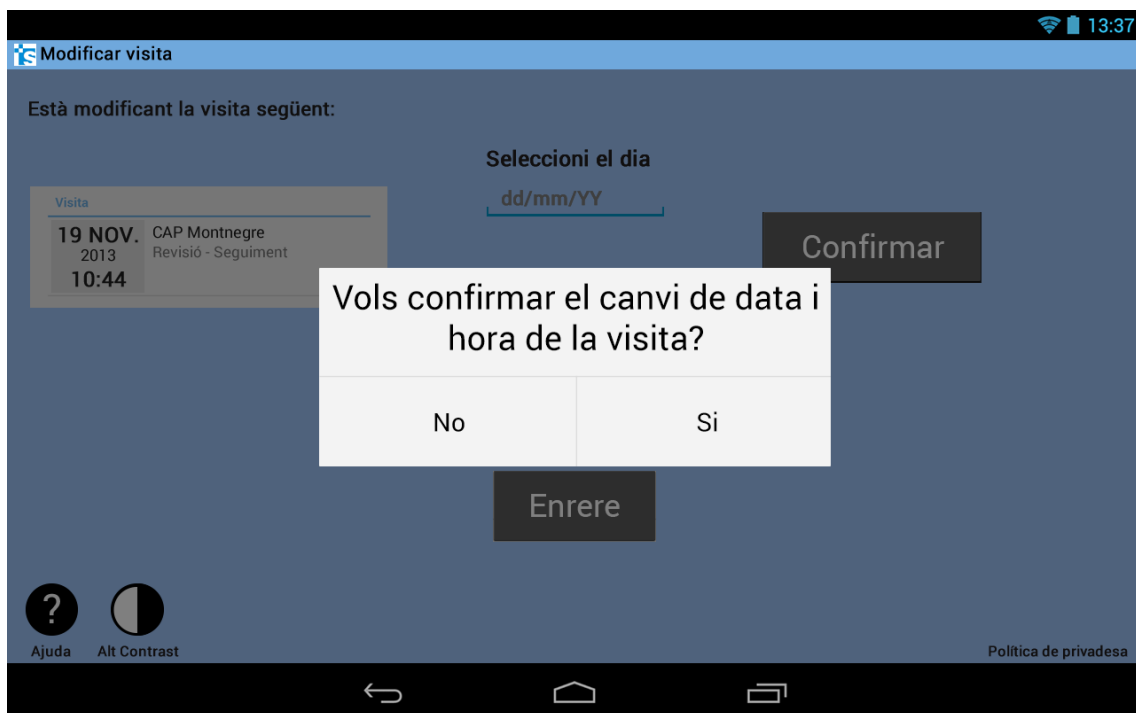


Figura 59: Confirmar la modificació a la visita tablet



Figura 60: Modificació confirmada quiosc



Figura 61: Secció anular visites programades smartphone



Figura 63: Confirmar anul·lació de la visita seleccionada tablet



Figura 62: Anul·lació confirmada quiosc interactiu



Figura 64: Historial visites smartphone

Historial visites

A continuació pots consultar les teves visites de les diferents especialitats, pots obtenir més informació clicant a la icona d'informació.

Si vols pots filtrar els resultats seleccionant les opcions que t'interessin, només es filtrarà per les opcions que modifiquis.

Historial	Centre	Tipus	Motiu	Especialiat		Data
14 FEBR. 2013 10:44	CAP Montnegre	Revisió	Seguiment	Cardiologia		<input type="text" value="dd/mm/YY"/>
27 MAIG 2013 08:15	CAP Montnegre	Prova	Analitica	Cardiologia		Centre <input type="text" value="Seleccioni"/>
11 JUL. 2013 18:12	CAP Montnegre	Urgència	Malestar	Traumatologia		Tipus <input type="text" value="Seleccioni"/>
28 AGO. 2013 15:44	CAP Montnegre	Urgència	Crepada	Cirurgia		Especialitat <input type="text" value="Seleccioni"/> Enrere



Ajuda

Política de privadesa

16:15 21 d'Octubre de 2013

Figura 66: Historial visites quiosc interactiu

13:37
Detall visita

A continuació pots veure els detalls de la visita seleccionada.

Visita

28 AGO.
2013
15:44

CUAP Manso
Hematologia
Urgència

Veure informe en PDF

Enrere

MOTIUS
Crepada

Antecedents
lorem ipsum dolor sit amet consectetur adipisicing elit, sed do eiusmod tempor

DIAGNÒSTIC PRINCIPAL
lorem ipsum dolor sit amet consectetur adipisicing elit, sed do eiusmod tempor

EXPLORACIÓ FÍSICA
lorem ipsum dolor sit amet, consectetur adipisicing elit, sed do eiusmod tempor incididunt ut labore et dolore magna aliqua. Ut enim ad minim veniam, quis nostrud exercitation ullamco laboris nisi ut aliquip ex ea commodo consequat. Duis aute irure dolor in reprehenderit in voluptate velit esse cillum dolore eu fugiat nulla pariatur.

TRACTAMENT I EXPLORACIÓ
lorem ipsum dolor sit amet, consectetur adipisicing elit, sed do eiusmod tempor incididunt ut labore et dolore magna aliqua. Ut enim ad minim veniam, quis nostrud exercitation ullamco laboris nisi ut aliquip ex ea commodo consequat. Duis aute irure dolor in reprehenderit in voluptate velit esse cillum dolore eu fugiat nulla pariatur.

EXPLORACIÓ COMPLEMENTÀRIA
lorem ipsum dolor sit amet consectetur adipisicing elit, sed do eiusmod tempor

INDICACIONS I TRACTAMENT D'ALTA
lorem ipsum dolor sit amet, consectetur adipisicing elit, sed do eiusmod tempor incididunt ut labore et dolore magna aliqua. Ut enim ad minim veniam, quis nostrud exercitation ullamco laboris nisi ut aliquip ex ea commodo consequat. Duis aute irure dolor in reprehenderit in voluptate velit esse cillum dolore eu fugiat nulla pariatur.

Ajuda

Alt Contrast

Política de privadesa

Figura 65: Vista en detall de la visita seleccionada tablet

11. Notificació

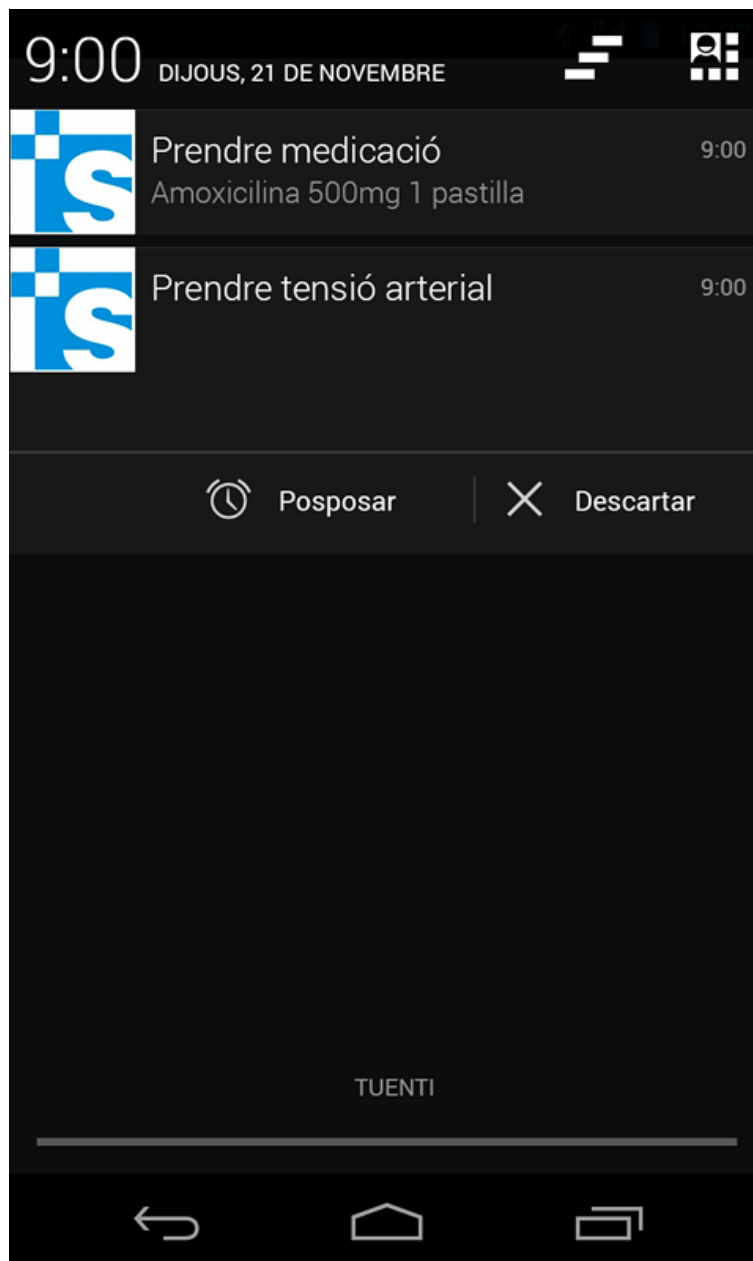


Figura 67: Notificació emergent smartphone



Figura 68: Notificació emergent tablet

12. Identificador erroni



Figura 69: Identificador erroni smartphone



Figura 70: Identificador erroni tablet

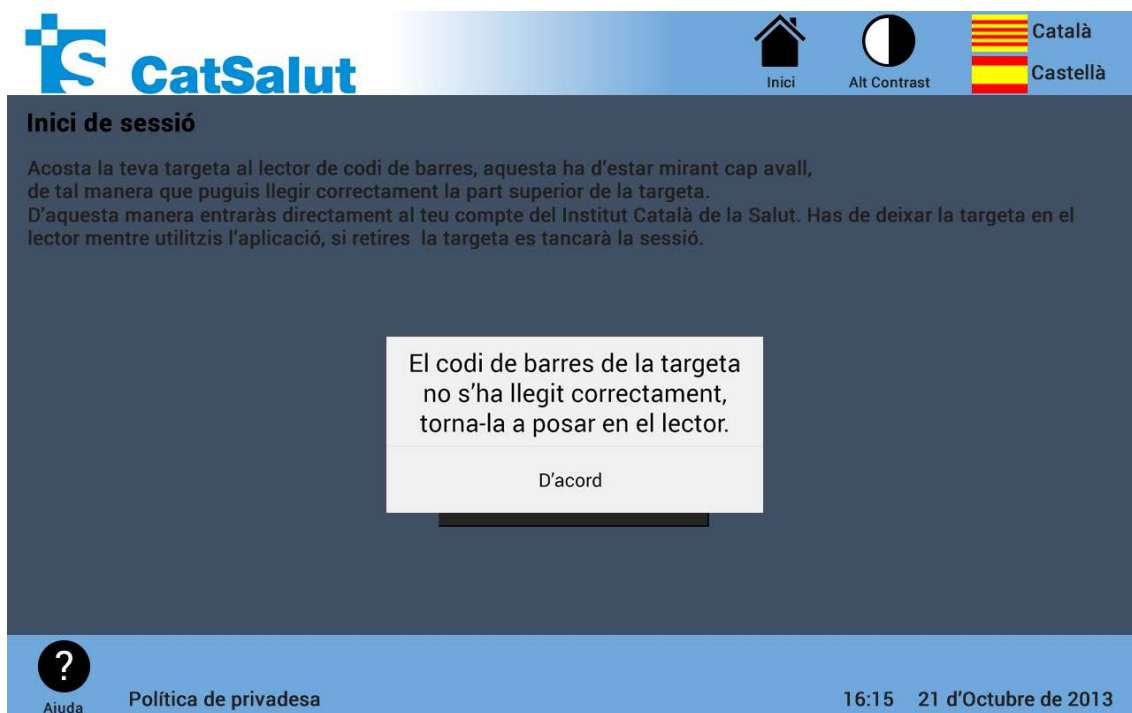


Figura 71: Identificador erroni quiosc interactiu

13. Tancar sessió

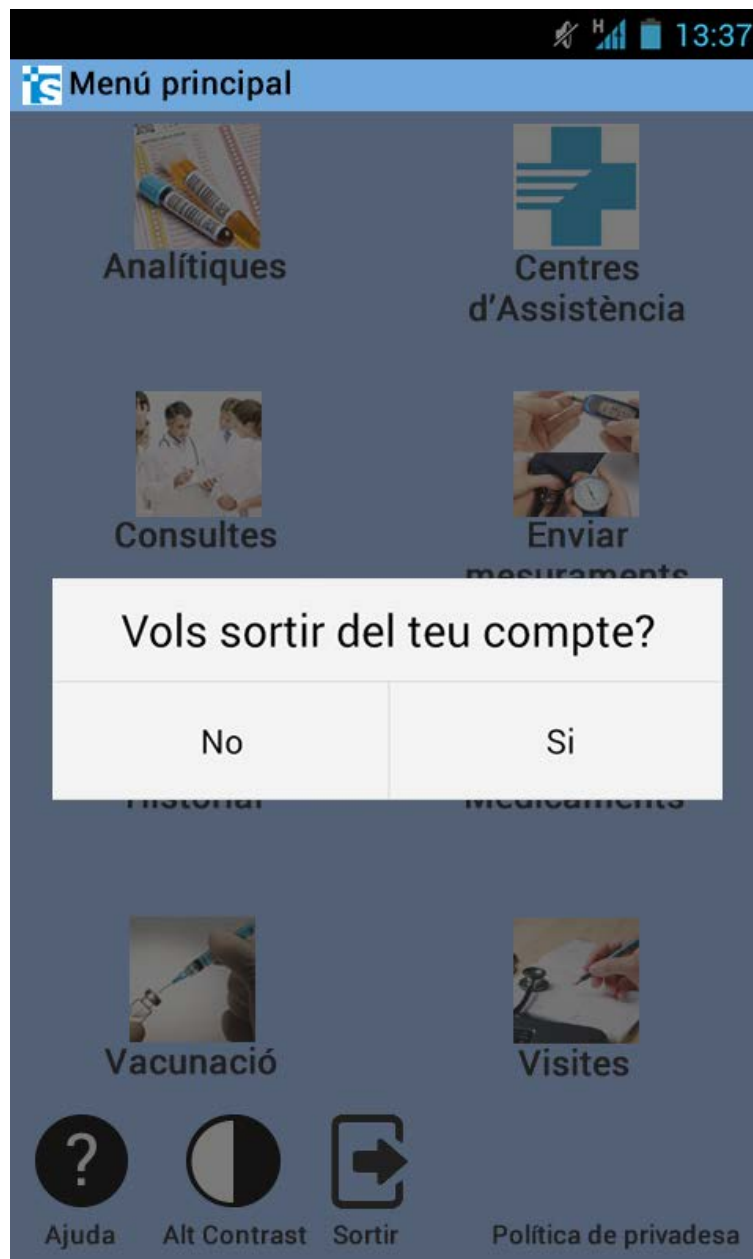


Figura 72: Vols desconnectar sessió? smartphone

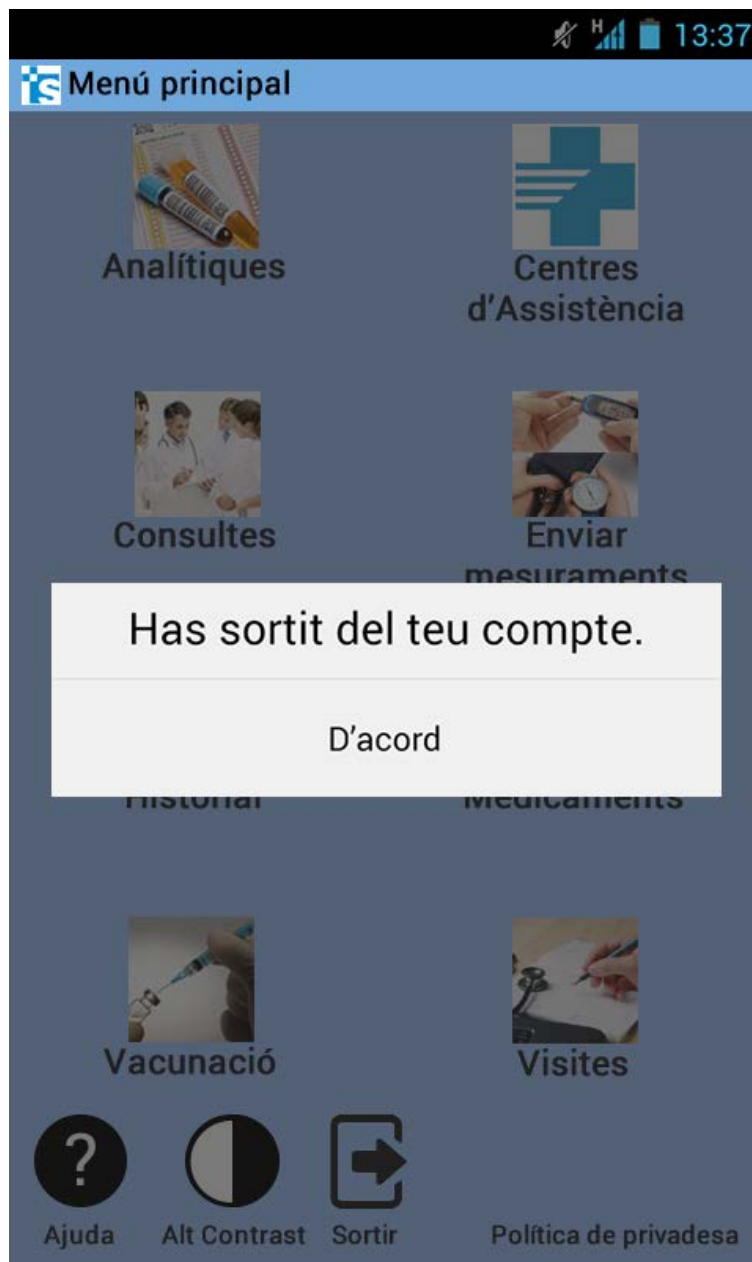


Figura 73: Sessió desconnectada smartphone

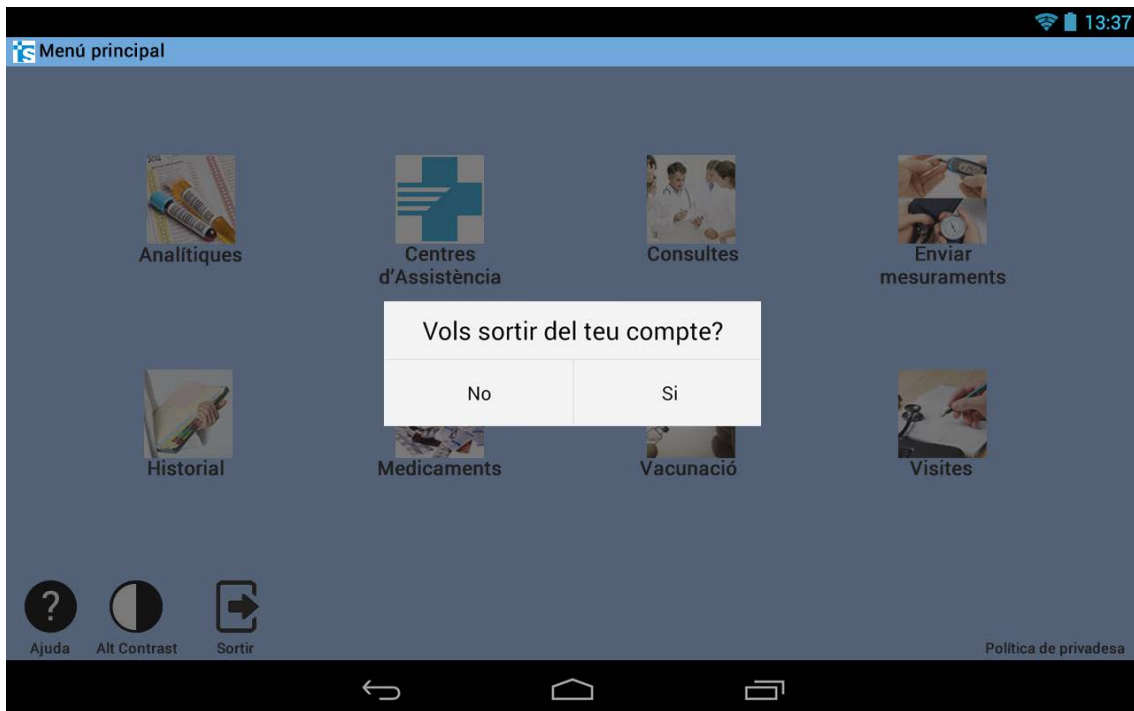


Figura 74: Missatge de desconnectar sessió tablet



Figura 75: Targeta retirada quiosc interactiu

14. Ajuda



Figura 76: Ajuda en pantalla smartphone