TFG.

INMIGRACIÓN, IDENTIDAD E INTEGRACIÓN SOCIAL EN CATALUÑA DURANTE EL FRANQUISMO (1950-1975): EL CASO DEL BON PASTOR

Consultor:

XAVIER CASALS I MESEGUER

Zhang Huan: *My America (Hard to Acclimatize),* 1999. Performance.
L'emigrant mai aconsegueix del tot pertànyer al nou món.
Converteix en espectacle l'alienació de l'individu Joan Campàs.

INDEX:

1 INTRODUCCIÓN

1.1. Presentación

1.2. Hipótesis, tema y objetivos

1.3. Marco teórico y estado de la cuestión

1.4. Ámbito de la investigación

1.5. Esquema de trabajo. Desarrollo

1.6. Metodología y técnicas de investigación.

2 MARCO HISTÓRICO. ORIGEN Y DESARROLLO DE LA BARRIADA DEL BON PASTOR

2.1. Los orígenes

2.2. El tránsito del siglo XIX al XX

2.3. El inicio de la implantación industrial

2.4. Los primeros habitantes

2.5. La Guerra Civil en el Bon Pastor

2.6. La presencia de la Iglesia en la época. Joan Cortina. El “Padre Botella”

2.7. Un nuevo período de inmigración (1950-1975)

2.8. Infraestructuras de uso público

2.9. Movimientos sociales y reivindicaciones en el barrio, en la etapa final de la dictadura (1975)

2.10. Urgencia social: una nueva crisis en el Bon Pastor

3 RESULTADO DEL TRABAJO DE CAMPO

3.1. Investigación

3.2. Encuesta – Muestra

3.3. Población estudiada en la encuesta

3.4. Estructura de la encuesta

4 CONCLUSIÓN

5 FUENTES Y BIBLIOGRAFÍA

1. INTRODUCCIÓN

1.1 PRESENTACIÓN.

El propósito de este trabajo es exponer el fenómeno de la inmigración en la sociedad catalana y en los años posteriores al conflicto de la Guerra Civil española, especialmente entre los años 1950 y 1975, mediante el estudio del barrio barcelonés del Bon Pastor.

La motivación de realizar el mismo, se suscribe a un plano personal y al hecho de haber sido en cierta forma uno de los "protagonistas" de este efecto masivo de migración en mi primera infancia, protagonismo adquirido, en el hecho de pertenecer a una amplia familia inmigrada en el año 1965 y la cual ubicó su residencia en el Bon Pastor.

Esta experiencia acaecida hace más de cincuenta años, y la constatación personal de observar a lo largo de muchos años, el sentimiento de arraigo y cultural de la población inmigrada y su descendencia, una cierta diferenciación entre la población genealógica catalana –población nacida en Cataluña, oriunda catalana y descendientes de procesos inmigratorios anteriores-- y otra población de origen geográfico externo a Cataluña, ha proporcionado la motivación suficiente para embarcarme en esta aventura y tratar de hacerla patente en el presente trabajo.

El hecho de la migración genera sin duda una percepción identitaria diferenciada y persistente entre población inmigrada, una percepción de no pertenencia social o con unos rasgos identitarios diferentes, que se prolonga a lo largo del tiempo y las generaciones sucesivas de estas personas que en su momento se vieron obligadas a cambiar de entornos y tierras. En cierta forma, el filólogo Josep-Anton Fernàndez, define perfectamente esta cuestión identitaria:

"…la identitat no és una qüestió ontològica, sinó un procés relacional, amb tres dimensions: la identificació (allò que jo crec que sóc), la diferenciació (allò que jo crec que no sóc) i el reconeixement (el que els altres membres del grup pensen que jo sóc). La identitat, doncs, i per dir-ho amb Bourdieu, és un 'un ésser-percebut que existeix fonamentalment pel reconeixement

del altres'. Així, quan els subjectes o els fenòmens socials i culturals entren en el camp de la representació (des de la literatura fins a la publicitat) adquireixen existència pública perquè son percebuts i, per tant, esdevenen objectes d'una lluita simbòlica i ideològica" [1].

Bajo este prisma, intentaré reflejar una pequeña historia y su escenario, en el seno del citado barrio suburbial de Barcelona, el Bon Pastor, ubicado en el norte de la urbe (anexos 1 y 2), un barrio del que quizá no existe una historia académica extensa y amplia, de su desarrollo original y escenario actual.

El Bon Pastor nació a principios del siglo pasado, y su desarrollo poblacional se debe a la acogida de diversas olas de inmigración que lo transformaron profundamente durante el siglo XIX. Fue el tránsito de la sociedad rural a la industrial (finales del siglo XIX y principios del XX), cuando los movimientos migratorios eran locales. La población rural realizó un movimiento que la convirtió en urbana, se configuró un nuevo esquema social que se asienta en otros sistemas productivos, distintos y alternativos a los tradicionales muy cercanos al Antiguo Régimen, a un movimiento poblacional cuyo fin primordial era una mejora de sus condiciones de vida.

Los historiadores Emili Giralt y Maria del Tura hacen mención de este movimiento poblacional: "*L'emigració rural, que fins llavors havia assegurat el creixement de les ciutats, a partir de mitjan segle XIX es va convertir en èxode rural, que va accelerar el creixement de la població urbana al mateix temps que va reduir el pes relatiu de la població de les petites localitats"*[2]

El también historiador Josep Termes, valora la incidencia del fenómeno migratorio en la sociedad catalana del siglo XX en estos términos: *"Abans de la guerra civil, el percentatge de no-catalans residents a Catalunya fou molt baix fins al 1920. El 1887 eren 1,25 per cent, el 1897 el 3,33 per cent, el 1900 un 4,22 per cent, el 1910 un 5,44 per cent. El 1920 la població*

[1] J.A. Fernàndez, *El Malestar en la cultura catalana,* p. 257

[2] Emili Giral i Raventós; Maria del Tura, *Història agraria dels Països Catalans",* p. 116

immigrada a Catalunya oscil·lava entre el 14,03 per cent i el 14,41 per cent, xifra que arribava, el 1930, al 23,64 per cent"[3]

Esta nueva sociedad presenta características diferentes, tomando como modelo, la industria textil y el sistema de colonias de la segunda mitad del siglo XIX en Cataluña, donde los obreros crean fuertes vínculos con las empresas en las cuales trabajan.

Posteriormente, y en los inicios del siglo XX, la sociedad catalana comienza a transformarse en una sociedad básicamente industrial y comercial; en este esquema económico, se produce una necesidad de mano de obra asalariada, la cual se incrementa con sucesivas oleadas de movimientos migratorios, estrechamente relacionadas con los auges económicos y productivos en Cataluña.

	1900	1950	1975	2001	2008
Población total de Cataluña	1.966.382	3.240.313	5.663.121	6.361.365	7.364.038
Población residente en municipios de menos de 5.000 habitantes	1.081.920	1.005.421	813.470	784.298	789.792
% poblacion en municipios de menos de 5.000 habitantes sobre la población total	55,00%	31,00%	13,40%	12,30%	10,70%
Población residente en municipios de menos de 100 habitantes por km2.	801.314	719.773	611.347	568.006	565.470
% población en municipios de menos de 100 habitantes/km2 sobre la población total	40,80%	22,20%	10,80%	8,90%	7,70%
Población activa agraria % población	336.600	328.382	145.119	69.287	65.708
% población activa agraria sobre población activa total	44,60%	22,20%	6,90%	2,50%	1,90%

Tabla 1

[3] J. Termes, *La Immigració a Catalunya i altres estudis d'historia del nacionalisme català,* p. 129

Los demógrafos Andreu Domingo y Anna Cabré, sitúan a Cataluña como territorio donde ha existido un gran boom migratorio, y a su vez, enumeran las olas migratorias que se han producido "*La primera correspondria al primer terç del segle XX, entre 1900 i el 1930, amb les obres del metro i de L'exposició Universal com a fites capdavanteres en l'atracció de mà d'obra. La segona onada, de la qual el desenvolupisme dels anys seixanta en seria l'època central, aniria del 1951 al 1975. Totes dues comparteixen la procedència de la resta d'Espanya, la importància de la migració rural-urbana ha tingut en cadascuna, i el paper de la indústria, la construcció i els serveis en la demanda. La tercera onada arrenca a mitjan anys noranta tot i que la immigració internacional ja era una realitat a Catalunya"*[4]

Entre 1914 y 1920, aconteció un período de euforia en la economía de Cataluña, producido por el impacto de la Gran Guerra mundial (1914-1918), que se reflejó en un crecimiento y potenciación de la industria catalana y española; en consecuencia, este período de desarrollo económico e industrial, se vio acompañado por la presencia y necesidad imperiosa de mano de obra en determinadas zonas industriales, como es el caso de Cataluña. A partir de 1916, su población conoció un fuerte impacto inmigratorio: una primera oleada de inmigración que incrementó la población catalana en 1910 y sucesivamente (de 2.084.868 habitantes, hasta 2.920.786 habitantes en el año 1936). Es entonces cuando se produjo el golpe de estado y se inicia el conflicto bélico de la Guerra Civil española.

Desde 1936 a 1950, debido al conflicto de la Guerra Civil y la postguerra, el efecto inmigratorio en Cataluña no sufriría una gran transformación o movimientos de masas poblacionales; la Guerra Civil (1936-1939), y las consecuencias represoras de la dictadura franquista, que obvió la garantía de libre desplazamiento, la cual, por ley (Fuero de los Españoles, Artículo 14 – *"Los españoles tienen derecho a fijar libremente su residencia dentro*

[4] A. Domingo y A. Cabré *"La Tercera onada immigratòria a Catalunya".* Revista L'Avenç. núm. 350. (octubre 2009), pp. 30-39

del territorio nacional")[5] los ciudadanos españoles tenían garantizada, pero en realidad los movimientos migratorios eran fuertemente reprimidos.

Las autoridades franquistas se caracterizan por ejercer un intenso control de las vidas de las personas, tanto en el ámbito privado como público. Ello se fundamenta en la necesidad de fijar la población en su lugar de origen por la necesidad de asegurar la efectividad represora del gobierno y las autoridades, con el fin de garantizar el control social. Por este motivo fue prohibido o reprimido el movimiento migratorio en la población, ya fuera exterior como interior, sin el consentimiento previo de las autoridades, desde la finalización del conflicto civil hasta los primeros años de la década de los cincuenta.

El Pavelló de les Missions de Montjuïc, centre de la repressió de la immigració a Barcelona

Imagen 1

En Cataluña este control se intensifica durante la década de los cincuenta, se persigue todo inmigrante que no disponga de un contrato de trabajo o no esté empadronado correctamente. La vigilancia de las rutas, estaciones de

[5] Fuero de los Españoles. Artículo 14. Ley del estado español del 18.7.45.

tren, autobuses y puertos se hace intensiva. Muchos de los inmigrantes considerados ilegales son detenidos y confinados en el Pabellón de las Misiones de Montjuïc, con el objetivo de realizar su expulsión de Cataluña y retorno al lugar de origen.

El periodista Jaume V. Aroca, ya en la nota refleja esta situación así "*La circular firmada por el gobernador, Felipe Acedo Colunga, es remitida en octubre de 1952 a todos los municipios de más de 15.000 habitantes de la provincia de Barcelona y en el se insta a los alcaldes a impedir el asentamiento de todo aquel que llegue a la ciudad u no cuente de antemano con una vivienda "legalizada" y un contrato de trabajo".*[6]

Esta restricción de movimientos, contaba con varios mecanismos para ejercerla: salvoconductos, deportaciones de los emigrantes a su lugar de origen, restricción de los movimientos de personas, represión directa con detenciones y orden de derrocamiento de sus barracas. A título de ejemplo cabe indicar la Circular de la Dirección de Seguridad, va en una nota de 20 de diciembre de 1940: *"serán detenidas y puestas a disposición de esta Dirección General [de Seguridad] para ordenar su inmediata conducción a los puntos de su anterior destino".* En estos supuestos también entraban los inmigrantes, pues *"debe evitarse a toda costa los cambios de residencia sin razón alguna que los justifique", por lo que "hay que poner coto a tales extralimitaciones vigilando con toda escrupulosidad el movimiento de las poblaciones, tanto de entrada como de salida, lo mismo en Madrid que en provincias"*[7]*.* Un año después, Paulino Coll, gobernador civil de Barcelona entre 1939 y 1942, publicaría la siguiente circular: *"se restringa la salida de hombres y mujeres de los puntos habituales de su residencia que vayan en busca de trabajo, por espíritu de aventura y aún para sustraerse a la acción de las Autoridades, y que las vigilen como indeseables"*[8]. El historiador Ivan Bordetas apunta así las metas de esta política: "*un del elements que*

[6] J.V. Aroca, "La emigración de andaluces a Cataluña. La novena provincia", Andalucía en la historia. Nº. 28 abril 2010, p. 21

[7] Circular de la Dirección General de Seguridad, 20.12.1940

[8] Circular del Gobierno Civil de Girona, 2.12.1941, publicada en Gobierno Civil. Secretaría General. Diario al servicio de España y del Caudillo. 4.12.1941

definiren la política franquista fou la voluntat de les noves autoritats de fixar la població al seu lloc de origen. Una doble motivació explica aqueta voluntat. Per una banda, la ideologia neorealista que impregnava la majoria de les jerarquies del règim, que veien en la ciutat la font de tots el mals, el vici i la corrupció humanes, d'altra banda, la subjecció de la població buscava facilitar les tasques repressives i afavorir un opressiu control social, que impedís la generació de nova oposició[9].

La antropóloga Imma Boj, directora del Museu d'historia de la Immigració de Catalunya, destaca que esta represión de la migración en los años próximos a la finalización del conflicto civil, se debe a la necesidad del Estado de ejercer un control estricto de la población con fines represivos, aunque esta represión contraviniera el mencionado artículo 14 de la ley del Fuero de la Españoles, y conjuntamente con Jaume V. Aroca afirma lo siguiente: *"El franquisme, obsedit per controlar social i políticament el país i confrontat a un deteriorament sense precedents de les grans ciutats del país va intentar d'impedir-ne l'estada. Primer d'una manera esporàdica, poc organitzada. Després, a partir del anys cinquanta, amb una metòdica maquinària administrativa i legal que tindria com a resultat, en el cas de Barcelona, el retorn al seu lloc d'origen de no menys de 15.000 immigrants interiors entre els anys 1952 i 1957".*[10] Adicionalmente este control pretendía evitar el incremento de la mendicidad, la delincuencia y el barraquismo.

A partir de 1950 y hasta 1981 sucedió un nuevo período de intensa inmigración de diversos territorios españoles hacia Cataluña. En 1950 Cataluña contaba con una población total de 3.240.313 habitantes, incrementando este volumen hasta los 5.958.208 habitantes en 1981, tal y como se observa en el cuadro del anexo 4 relativo al movimiento de población entre los años 1900 hasta el 2010, (ver anexo 3b).

[9] I. Bordetas, Memòries del viatge. 1940-1975. Habitatge i assentaments de la postguerra a l'estabilització, p. 55

[10] I. Boj y J.V. Aroca, Memòries del viatge. 1940-1975. La repressió de la immigració: les contradiccions del franquisme, p. 72

De este modo podemos constatar que existen dos periodos perfectamente definidos de inmigración en Cataluña, que Andreu Domingo y Anna Cabré detallan; uno previo a la Guerra Civil y otro (ver anexo 4), con un periodo de excepción en la década posterior a la Guerra Civil, en la cual, las autoridades franquistas frenaban el fenómeno de las migraciones, como se ha apuntado anteriormente. Por ello, es evidente que gran parte del crecimiento de la población catalana en el siglo XX, no fue vegetativo, sino producido por causas de la inmigración.

Bajo esta premisa es interesante analizar las causas y las vías de la integración e identificación de uno de los movimientos migratorios más importantes en la Península Ibérica. Este movimiento se desarrolla en Catalunya en la década de los años cincuenta, sesenta y setenta del siglo XX. Desde 1975 hasta nuestro días, se han producido muchas y diversas circunstancias sociales que muestran una nueva sociedad urbana, con unas características y parámetros diferentes a las existentes en el periodo de mayor inmigración estudiado (1950-1975). Como ejemplo de ello podemos enumerar: la escasa integración y asimilación de la cultura catalana, el uso predominante del castellano como lengua vehicular, las opciones políticas diferenciadas de determinados barrios o poblaciones con mayor índice de población de origen catalán y el sentimiento de arraigo a la tierra de origen.

El objeto del presente estudio se centrará en la emigración que acogió Barcelona durante la larga dictadura franquista, entre 1950 y 1975, concretándose en el barrio del Bon Pastor de Barcelona. Esta inmigración se vería condicionada por un proceso de urbanización masiva, especulativa y desordenada en Cataluña, la cual al mismo tiempo estaba dominada por los elementos adictos al régimen; con el fin de dar alojo y cobijo a esta oleada enorme de población (más de 1.750.000 personas)[11].

Así mismo, a efectos cronológicos es interesante aproximarnos a la cifra de personas que son movilizadas, el incremento poblacional, ya sea natural o inducido por la inmigración, y saber cuáles son los flujos y orígenes de la

[11] Font: Idescat i Centre d'Estudis Demogràfics.

población, la periodicidad, las causas del inicio del viaje o traslado de domicilio, las problemáticas de los primeros asentamientos familiares, y la represión de la migración en una primera fase del franquismo (hasta 1952) antes descrita.

El historiador Josep Termes apunta: *"En aquest moment, 1970, quan culmina el decenni de màxima immigració a Catalunya, el 37,69 per cent de la població de Catalunya havia nascut fora d'ella (i per comparar aquest volum, com digué Juan F. Marsal, en el moment de màxima recepció d'immigrants, xifra que comprenia els sobrevivents de les immigracions d'abans de la guerra i el nous vinguts.... del total de la població catalana, el 1970, un 62,3 per cent havia nascut a Catalunya, un 16,45 per cent a Andalusia, un 6,08 per cent a les Castelles i Lleó, 3,44 per cent a l'Aragó, 2,85 per cent a Extremadura, 2,73 per cent a Múrcia, 2,15 per cent al País Valencià, 1,52 per cent a Galícia, 1,16 per cent a l'estranger, etc.*[12] (Ver anexo 4).

Con estas premisas previas, se pretenderá mostrar un retrato social actual de la población catalana y la incidencia del fenómeno migratorio, que sucedió a partir de los años cincuenta del pasado siglo, hasta la finalización de la dictadura franquista en el año 1975, y constatar el efecto diferencial que este proceso refleja en la sociedad catalana de nuestro tiempo.

La documentación bibliográfica y estadística, implica diversos grados de dificultad, a título de ejemplo, la falta de datos o registros sobre los movimientos poblacionales de la época del franquismo; conlleva a basarse en los padrones y censos quinquenales, con las consecuentes desviaciones que en los mismos se generaban, tal y como apuntan las historiadoras Carmen Ródena y Mónica Martí.[13]

---

[12] J. Termes, *La Immigració a Catalunya i altres estudis d'historia del nacionalisme català.* p. 132

[13] C. Ródenas y M. Martí, *Migrantes y migraciones: de nuevo la divergencia en las fuentes estadísticas*, Estadística Española. Nº. 156. 2004. p. 293.

El estudio, como hemos señalado, se refiere al barrio del Bon Pastor, en la periferia norte de Barcelona, el cual experimenta un alto volumen de población inmigrada, al igual que sucede en el resto de Cataluña, tal y como se observa en el cuadro del anexo 3a. Se realiza la selección de una muestra que pretende ofrecer un retrato social representativo de la población, (nueve familias con estudio de tres generaciones de individuos en todas las familias), y nos permite extraer conclusiones sobre la integración de la población inmigrada en la sociedad catalana.

1.2 HIPÓTESIS, TEMA Y OBJETIVOS.

El objetivo del presente trabajo, es estudiar el nivel de interacción entre la población inmigrante y la población calificada como autóctona, ya preexistente en un determinado núcleo poblacional, siendo el foco de nuestro estudio, el barrio del Bon Pastor de Barcelona.

La temática a desarrollar será la relativa a los procesos inmigratorios, en una época determinada del siglo pasado (entre 1950 y 1975), bajo unas condiciones políticas, sociales y económicas provenientes del conflicto de la Guerra Civil y del régimen franquista.

Durante estos años la inmigración es “masiva”; lo cual puede provocar la posibilidad de que se generen unos grupos sociales diferenciados. A pesar del paso del tiempo (sesenta y cinco años desde que se inicia el periodo de estudio), la hipótesis de este estudio se fundamenta en que esta homogenización o integración social no se ha producido de forma generalizada en Cataluña y la población actual proveniente de otros orígenes o regiones de España. Existen numerosos ciudadanos y descendientes de los mismos que se consideran de identidades diferenciadas a la catalana, considerando identidad como el conjunto de rasgos propios de un individuo o de una comunidad, rasgos tales como las creencias, tradiciones, símbolos, comportamientos y valores, que genera en el individuo un sentimiento de pertenencia; en el caso del concepto de

"identidad nacional" entendemos que el mismo se refiere a la vinculación de los individuos con la nación o comunidad de la que forman parte, donde se comparten lengua, costumbres, tradiciones, etc. La identidad, desde el prisma occidental genera una limitación, al sentirnos participes de unas determinadas características colectivas, pero por otra parte, una apertura que nos conduce a otras realidades sociales y su asimilación. En referencia a la identidad, el filólogo Josep-Anton Fernàndez afirma: "*la identitat nacional ocupa un lloc central en la constel·lació discursiva de la cultura catalana moderna. Tan mateix, l'evolució demogràfica de Catalunya, l'escenari geopolític de l'Espanya de la Restauració i la integració europea, la tendència a la mundialització i les condicions generals del que Zygmunt Bauman ha anomenat 'modernitat liquida' han fet que la definició del que és ser català hagi entrat en crisi. Les onades migratòries dels anys 1940-1975 hi han jugat un paper determinat: com veurem més endavant, la definició generalment acceptada de la catalanitat 'És català tot aquell que viu i treballa a Catalunya', ha curtcircuitat els discursos sobre la identitat catalana i l'ha convertit en un 'significat buit' plenament disponible per al seu ús en els combats polítics i ideològics per l'hegemonia"*[14]. El profesor Ferrán Sáez Mateu define la identidad catalana como "*un conjunt de sediments culturals que han desembolcat en una determinada identitat…sent la llengua catalana el nostre principal tret identitari"*[15].

Por ello, cuando Jordi Pujol hace ostentación de esta frase a él atribuida, enlaza con el discurso del economista y demógrafo Josep A. Vandellós, antes de la Guerra Civil. Este discurso se asienta en el territorio y el mismo es esbozado con finalidad política, según expone Andreu Domingo[16]. Con la ayuda de las investigaciones, tesis y planteamientos previos planteados, se pretende conocer si existe una construcción de una identidad alternativa,

---

[14] J. A. Fernàndez Montolí, *El malestar en la cultura catalana: La cultura de la normalització 1976-1999,* p. 233

[15] F. Sáez Mateu, *Quan la identitat esdevé coartada. Huntington vist des de Catalunya.* . Idees. (números 23-24), p. 123

[16] A. Domingo, *"Català és…" El discurs sobre immigració i identitat nacional durant el franquisme. Francesc Candel i Jordi Pujol.* Dipòsit digital de documents de la UAB (Junio-2013), p. 11

que actúa y se comporta estructuralmente de una forma diferenciada en ideología política, comportamiento, característica social e integración. Analizaremos la población producto de la inmigración en este periodo de 1950 a 1975, y la ya existente previamente en la población genealógica catalana o generada en procesos de inmigración anteriores al analizado en nuestra investigación (periodo comprendido entre 1916 y 1935). La identidad de gran parte de la población inmigrante, mantiene algunos de los rasgos de su lugar originario y en muchos casos se mantiene a pesar de las generaciones y el tiempo transcurrido.

El profesor Joan Campàs, desde una perspectiva social y suscribiéndose al mundo del arte, del cual es un extraordinario especialista, menciona al artista chino Zhang Huan: *"Zhang Huan sol abordar el dilema de l'immigrant nòmada, que no se sent a casa enlloc. A My America (Hard to Acclimatize) 1999, una performance que va dur a terme al Museu d'Art de Seattle, va dirigir a un grup de nord-americans nus per una sèrie d'actes rituals que van culminar amb aquests cosint-lo amb menjar mentre ell romania assegut impassible en una cadira. La imatge d'aquestes persones atacant l'artista resultava alhora còmica i desconcertant, la qual cosa recalcava de forma dramàtica la sensació de Zhang que mai aconseguiria pertànyer del tot a un món aliè a ell*". Esta definición describe perfectamente la visión social de los movimientos migratorios: *"el emigrante nunca consigue del todo pertenecer al nuevo mundo*". *Convierte en espectáculo la alineación del individuo*".[17]

En cierta manera, existen tres posicionamientos sociales que difieren y que todavía se asientan sobre la concepción de la identidad: la identificación, la diferenciación y el reconocimiento, tal y como Josep Anton Fernàndez Montolí expone: *"...la identitat no es una qüestió ontològica, sinó un procés relacional, amb tres dimensions: la identificació (allò que jo crec que sóc), la diferenciació (allò que jo crec que no sóc) i el reconeixement (el que els altres membres del grup pensen que jo sóc)*[18]. El objetivo principal es

[17] J. Campàs i Montaner, *"El cos: interfície de practiques artístiques"*. UOC. Barcelona
[18] J.A. Fernàndez Montolí, *El malestar en la cultura catalana: La cultura de la normalització 1976-1999,* p. 257

evaluar, cuantificar y constatar la posible existencia de estos bloques sociales identitarios en el seno de la sociedad catalana: inmigrantes y oriundos. Este es un fenómeno complejo y determinante que nos lleva a entender la sociedad catalana presente, y que los antropólogos Héctor Tejera Gaona y M. Guadalupe Rodríguez Gómez describen: "*A finales de los 70, se volvió una práctica cotidiana en Cataluña definir quién era (o no) catalán….Lo que informó este debate no fueron ciertamente ni los derechos ni las obligaciones civiles sino 1) la lucha por el poder (económico, político y simbólico), el estatus y prestigio que acompañaban al 'ser catalán' y 2) la búsqueda del consenso, lealtad y solidaridad que requería la construcción de la hegemonía catalana*[19].

Por ello, se presentará la hipótesis con carácter general y abierta, pero no concluyente, la cual se pretenderá verificar, mediante el cuestionario, la generación de las variables que procedan del mismo y el análisis de los datos, teniendo en cuenta el tiempo y el espacio que el presente trabajo limita. He optado por una presentación descriptiva de los datos, con el comentario de los mismos obtenidos en la encuesta, previamente a las conclusiones que se pudieran generar.

1.3 MARCO TEÓRICO Y ESTADO DE LA CUESTIÓN.

Sin duda existen factores, tanto en el campo social como en el académico, que en la investigación pueden darnos a conocer la existencia de unos grupo sociales originarios de la inmigración o de una primera fase inmigratoria. La existencia de una sociedad no homogénea y estandarizada se nos muestra, por ejemplo, cuando en las pasadas elecciones del día 27 de septiembre de 2015 en Cataluña, la orientación del voto en determinados barrios de Barcelona y poblaciones metropolitanas, entre ellos el Bon Pastor, --generalmente con un alto grado de población inmigrada--, presenta una tendencia diferente de otros lugares donde el índice de población

[19] H. Tejera Gaona y M.G. Rodríguez Gómez, *Antropología política: enfoques contemporáneos,* p. 123.

genealógica catalana es más elevado, (nacidos en Cataluña 19%, fuera de Cataluña 81% en 1963 ver Tabla 2). Como efecto comparativo, se pueden mencionar los resultados electorales en las elecciones al Parlament-2015, del barrio de Les Corts con el Bon Pastor: Les Corts presenta los siguientes resultados electorales: PSC 8,4%, PP 9,3%, CS 18,8%, CUP 8,10%, CSQP 5,8% JPS 45%; siendo los resultados del Bon Pastor: PSC 17%, PP 10,2%, CS 21%, CUP 7,70%, CSQP 16,10%, JPS 24,40%, según fuentes estadísticas del Ajuntament de Barcellona. Así mismo, el hecho de escasa participación en organizaciones o grupos culturales, aficiones deportivas y militancia política o sindical, pueden ser indicadores que afirmen la hipótesis planteada.

Cabe la cuestión --la cual debe verificarse--, de que la sociedad actual catalana actúa de forma diferencial cuando se expresa políticamente, añadiendo un factor a la diversidad política habitual en todas las sociedades; en el hecho de que esta diferenciación, en muchos casos se puede relacionar con el hecho de ser una población proveniente de la inmigración; y ello genera patentes orientaciones diferenciadas en las opciones políticas, dependiendo de la población, de su asentamiento geográfico y del hecho de ser descendientes de una población originaria de otros lugares del país.

El historiador Josep Termes menciona al antropólogo Claudi Esteva i Fabregat en su afirmación sobre la integración de la población en la sociedad catalana y las dificultades que el proceso de integración genera: "*l'immigrat és més susceptible d'urbanitzar-se que no de catalitzar-se, i creu que l'assimilació no es un procés homogeni, car ve condicionada per: 1) la forma lingüística habitual; 2) el grau de castellanitzat en origen; 3) el grau de ruralisme o d'urbanisme en origen; 4) l'edat de arribada dels immigrants; 5) l'homogeneïtat ètnica relativa del grups de treball, 6) grau d'independència econòmica relativa de l'immigrant en relació amb els catalans; 7) homogeneïtat ètnica relativa dels barris on viuen, 8) actituds mútues d'acceptació o de rebuig, 9) mobilitat social relativa de l'immigrant; 10) barreges i mestissatges, mitjançant unions matrimonials, les quals acceleren*

la fusió ètnica i porten finalment a l'increment ètnic de les poblacions de cultura catalana [20].

El progresivo abandono de la autarquía fascista, su transitorio paso a la dictadura del sistema político español de la postguerra y un paulatino incremento de la sistemática económica liberal, condujeron a la sociedad a un intenso proceso migratorio con el objetivo de la supervivencia y el trabajo. Como indica el profesor e historiador Vicente Moreno Cullell[21], entre 1950 y 1975, 1,8 millones de inmigrantes se establecieron en Cataluña procedentes de otras zonas de España (básicamente Andalucía, Extremadura, las dos Castillas y Aragón). Ello posibilitaría una reestructuración del mundo laboral en Cataluña, donde la demanda de mano de obra de la industria del metal y la construcción eran nutridos principalmente por personas del sector rural, básicamente agricultores (jornaleros o pequeños propietarios) y también artesanos (zapateros, afiladores, barberos, etc.). Javier Tebar, director de la Fundación Cipriano García de CCOO de Cataluña, menciona: "*Aquesta procedència rural pressuposava una nul.la formació en el treball industrial i una escassa qualificació professional"*[22].

Basándonos en los historiadores Borja de Riquer y Joan Culla[23] podemos afirmar que en la barriada del Bon Pastor de Barcelona, al igual que otros barrios de asentamiento de población inmigrada, (Sagrera, Sant Andreu, Camp de l'Arpa, Verdum, Roquetes, La Trinitat, Vilapiscina,…), se observa que la naturaleza de los habitantes de este distrito entre nacidos en

[20] Termes, Josep. *La Immigraciño a Catalunya i altres estudis d'historia del nacionalisme català,* p. 182
[21] V. Moreno Cullell, *L'associanisme dels immigrants durant el franquisme i la transició (1950-1982).* Centre d'Història Contemporània de Catalunya. Barcelona.
[22] J. Tébar, *Inmigració i trebal a Catalunya, 1939-1975,* Memòries del viatge. 1940-1975. La repressió de la immigració:les contradiccions del franquisme, p. 99
[23] J. Culla y B. de Riquer, *El Franquisme i la transició democrática (1939-1988) Volt.7 de la Història de Catalunya.*

Catalunya en 1963 se cifra en un 19% y los nacidos fuera de Catalunya en 81%. [24]

NATURALEZA DE LOS HABITANTES DE BARCELONA POR DISTRITOS MUNICIPALES (1963)			
BARRIOS	Distrito	Nacidos en Cataluña %	º de Cataluña %
Barceloneta, Ribera, Ciutat Vella	I	64,50	35,50
Poble-Sec, Montjuïc, Can Tunis	II	25,42	74,58
Sarria, Bonanov, Sant Gervasi, Les Tres Torres	III	73,77	26,23
Dreta de l'Example, Sant Pere	IV	48.6	51,40
Raval	V	30,00	70,00
Esquerra de l'Example	VI	55,00	45,00
Sants, Hóstafrancs, La Bordeta	VII	54,59	45,41
Gràcia, La Salt, el Coll, Vallcarca	VIII	69,62	30,38
Sagrera, Sant Andreu, Camp de l'Arpa, Verdum, Roquetes, la Trinitat, Vilapiscina	IX	19,00	81,00
Clot, Verneda, Poblenou	X	42,70	57,30
Les Corts, Esquerra de l'Example	XI	77,78	22,22
Sagrada Familia, Guinardço, Carmel, Horta	XII	57,40	42,60

Fuente: Equipo de Estudios de Cáritas Diocesana. Visión sociografica de Barcelona, 1965
Citado a: Riquer, Borja de y Culla, Joan B. El franquisme i la transició democrática (1936-1988).Edicions 62. Barcelona. 1989

Tabla 2

[24] V. Moreno Cullel, *La immigració a Catalunya en el segle XX. Les migracions massives dels anys del desarrollo (1960-1975)*

ORIGEN DE LA POBLACIÓN INMIGRANTE EN 1930 Y 1970 POR PROVINCIAS.

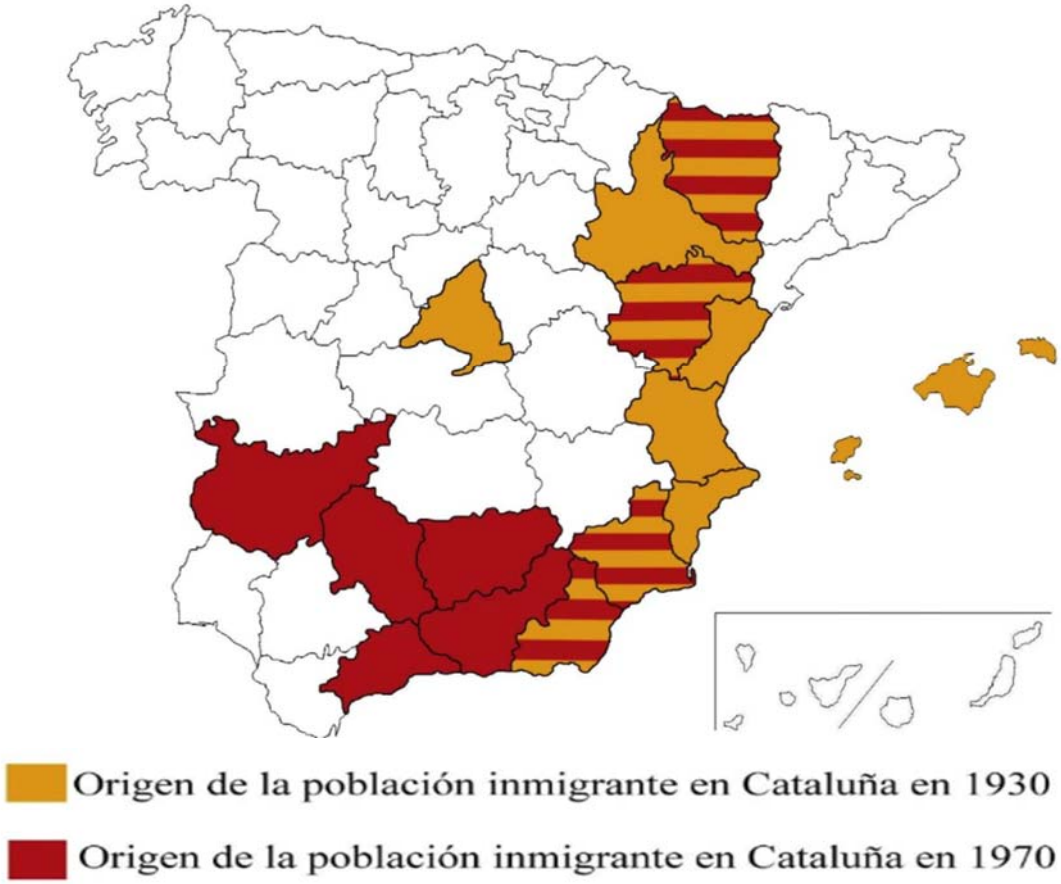

Gráfico 1

Por otra parte, el demógrafo Andreu Domingo aporta cifras sobre la población censada en Cataluña, tanto en 1930 como en 1970, y en lo que él denomina "primera y segunda onada". En 1930 en la "primera onada" un 18% sobre la población total catalana (2.2791.292 habitantes) había nacido fuera de Catalunya, en 1970 en la "segunda onada (1951-1975)", la población total catalana ascendería a 5.079.140 habitantes, pasando a ser 1.860.719 lo cual representa que un 36,6% los nacidos fuera de Cataluña [25].

[25] A. Domingo, *Catalunya al mirall de la immigració,* pp. 25-26

Con el gráfico que presenta Domingo, podemos disponer de una visión clara de los componentes del crecimiento demográfico de la ciudad de Barcelona a lo largo del siglo XX.

ELS COMPONENTS DEL CREIXEMENT DEMOGRÀFIC DE LA CIUTAT DE BARCELONA AL LLARG DEL SEGLE XX.[26]

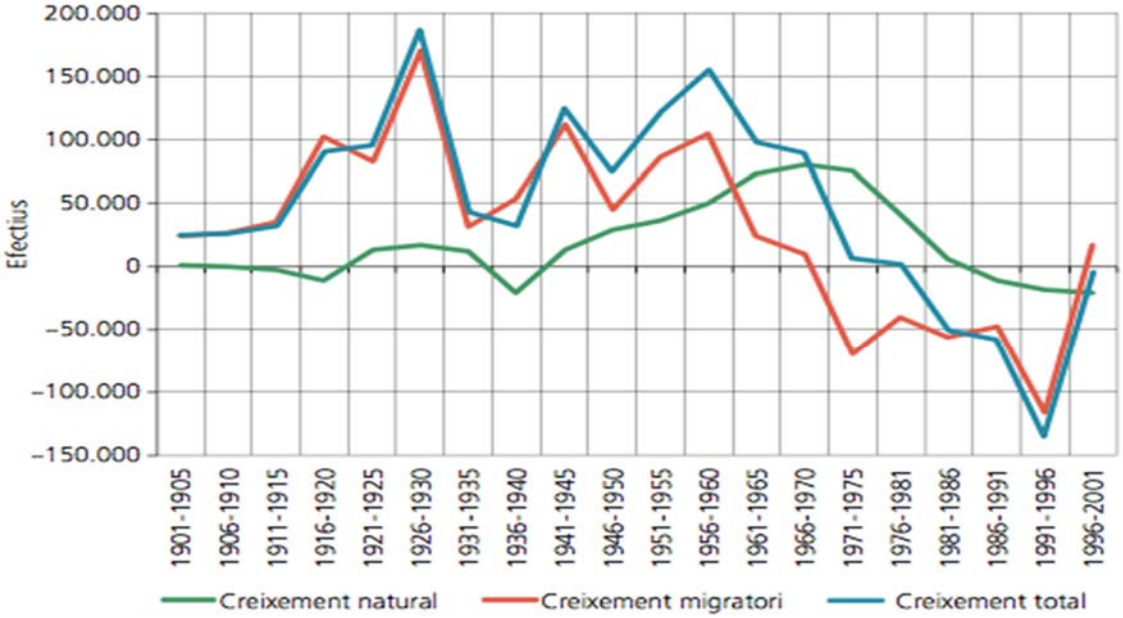

Font: elaboració pròpia a partir dels censos i padrons de població de 1900-2001, el Moviment natural de la població i l'Anuari estadístic de la ciutat de Barcelona de 1900-2001.

Gráfico 2

Realmente, un gran número de personas originario de otras zonas de España, tienen familia o amigos que viven o han vivido en Cataluña, en la actualidad, en muchos casos, se pueden plantear un gran número de preguntas: ¿cuándo y cuántos se marcharon de su tierra originaria?, ¿por qué se fueron?, ¿cómo fue su llegada a los barrios y poblaciones periféricas catalanas?, ¿consiguieron un trabajo y vivienda rápidamente?, ¿cómo fueron recibidos en su nuevo hábitat?, ¿se integraron en la comunidad o bien su convivencia fue compleja y ajena a su nuevo entorno?, ¿cuál fue el motivo de no regresar una vez superado el primer periodo de necesidades?... Estas preguntas son las que el profesor Martí Marin

[26] A. Domingo, "Colecció Ciutadania i Immigració". Nº.11. Recerca i Immigració VII. Migracions dels segles XX-XXI: una mirada candeliana. Generalitat de Catalunya Departament de Benestar Social i Familia. Barcelona, p. 68

Corbera nos hace replantearos en su obra sobre la temática de la inmigración en Cataluña durante el periodo franquista[27].

Otras fuentes documentales nos pueden conducir a la extracción de nuevas conclusiones, tales como: la incidencia de los grupos de inmigración y su descendencia en la actual sociedad catalana, arraigo y consolidación de la misma, adopción de una nueva identidad de origen o por el contario, perduración de la identidad original a pesar del tiempo transcurrido.

1.4 ÁMBITO DE LA INVESTIGACIÓN.

Con el fin de identificar la posible existencia de esta diferenciación entre inmigrados y la población genealógica catalana de Cataluña y para que el campo de estudio no sea extremadamente amplio, he considerado prudente escoger el barrio del Bon Pastor de Barcelona, --el cual fue el punto de destino de mi familia cuando en 1965 inmigran a Cataluña--, evidentemente se debe señalar que el hecho de escoger este pequeño barrio es simplemente una muestra representativa, y que la muestra puede generar desviaciones en el global de la emigración en Cataluña.

Es un barrio con características suburbiales y gran receptor de inmigración en el período de tiempo indicado; así mismo, me centraré en la corriente inmigratoria sucedida en el periodo comprendido entre 1950 y 1975, tal y como he subrayado anteriormente. Como objetivo o ámbito de estudio considero asequible, contando con las limitaciones y condicionantes propios del tiempo disponible, los siguientes puntos:

1.4.1 Origen espacio de recepción poblacional.

1.4.1.1 Período de inmigración años 1916-1935 y consecuencias urbanísticas. Origen de la barriada del Buen Pastor (1929).

[27] Marín Corbera, Martí. 2000. *Els Ajuntaments Franquistes a Catalunya. Política i administració municipal, 1938-1979.*

1.4.1.2 Período de inmigración años 1950-1975 y consecuencias urbanísticas.

1.4.1.2 Origen de la inmigración peninsular llegada a Cataluña.

1.4.1.3 El efecto llamada en el proceso de la inmigración.

1.4.1.4 Entidades sociales, religiosas, deportivas y políticas (organización vecinal).

1.4.1.5 Estructura laboral y tejido industrial ocupacional.

1.4.2 Situación actual de la población inmigrada y generaciones sucesivas.

1.4.2.1 Estabilidad de la población inmigrada en el Buen Pastor en los años 50-60-70.

1.4.2.2 Integración social y sentimiento de arraigo, valorando la percepción propia en las personas y familias encuestadas.

1.4.2.3 Integración social generaciones sucesivas.

1.4.2.4 Actividad social, política, recreativa, asociativa, etc., de población inmigrada originaria y generaciones sucesivas en el momento actual.

1.4.2.5 Dominio escrito y hablado de la lengua catalana. Uso preferente de lengua castellana o catalana.

1.4.2.6 Naturaleza de los matrimonios entre población oriunda catalana y población foránea o su descendencia.

1.5. ESQUEMA DE TRABAJO. DESARROLLO

Se centrará en la segunda oleada masiva de inmigración (1950-1975); para realizar una constatación de la hipótesis identitaria planteada, y descubrir que existe un entorno social determinado (centrándonos en la muestra representativa del Buen Pastor), que es reflejo de una sociedad de características diferenciadas y persistentes, entre población de origen foráneo inmigrada a partir de 1950 y la población de origen catalán o de inmigración previa a la Guerra Civil española.

En la segunda parte del estudio, se pretende revisar el suceso y el efecto de la inmigración masiva en la sociedad catalana actual. Se trata de observar, si a pesar del tiempo transcurrido, existe o no, de forma general, un sentimiento social de pertenencia a un colectivo o nacionalidad catalana por parte de una gran parte de la población, y constatar si la afirmación de Francisco Candel, que en 1964 aludía al futuro, se ha producido: *"Amb els immigrants d'ara es produirà el mateix procés que amb els d'abans i amb els de sempre. Seran catalans. Qui ho dubta! Sobretot els fills; aquests –almenys per naixement–, "altres" catalans (altres i també). Potser esdevindran catalans més a poc a poc, però tant se val"*[28]

1.6. METODOLOGÍA Y TÉCNICAS DE INVESTIGACIÓN

Se utiliza una metodología sociocrítica cualitativa en el desarrollo del presente trabajo. El objetivo prioritario es la observación de la realidad en determinados grupos sociales y la recogida de información, mediante la interacción social que posibilite la observación directa y efectiva del paradigma presentado, con ello, se pretende llegar a la confirmación o a la negación de la hipótesis. La técnicas de investigación que se pretenden aplicar con esta metodología son las siguientes:

[28] F. Candel, 1964. *Els altres catalans,* p. 100

a) Análisis de diferentes documentaciones, fuentes e instituciones, que nos permitan obtener una información fehaciente de los datos y volúmenes de migraciones.

b) Estudio de los movimientos migratorios en el período estudiado y su asentamiento posterior urbano (por ejemplo: documentación existente al respecto en el Museu de la Immigració de Barcelona, o el CIHDE-Centro de Investigaciones Históricas de la Democracia Española u otras fuentes similares).

c) Trabajo de campo etnográfico con observación directa sobre determinados colectivos de inmigrantes del período y su descendencia, lo cual conlleva el uso de las técnicas de entrevista y encuestas que nos permitan un análisis y una valoración empírica de la hipótesis planteada.

2. MARCO HISTÓRICO: ORIGEN Y DESARROLLO DE LA BARRIADA DEL BON PASTOR.

2.1. LOS ORÍGENES

El barrio del Bon Pastor se ubica en Barcelona (anexo 1 y anexo 2), en el lugar denominado Estadella. Las primeras referencias históricas según los investigadores Josep M. Huertas Claveria y Jaume Fabre, aparecen en el año 1144, cuando el conde Ramón Berenguer inicia una campaña contra los sarracenos por la conquista de Ibiza y Mallorca. Las necesidades financieras para llevar a cabo esta campaña, obliga al conde a empeñar los dos molinos existentes en el momento en el lugar denominado Estadella. Sería en el año 1152, cuando Guillem Girbal, propietario de los terrenos de Sant Martí de Provençals, cede a los templarios molinos y tierras que poseía en el término de Sant Martí de Provençals, entre el Besós y el mar, en el torrente Estadella, que bajaba desde la sierra de Agudells, "*Una*

parellada in parrochia sancti andree de palumbario in plano de cortzeles lindava ab oriente in flumine quod discurrit ad molinos de estadella"[29].

2.2. EL TRÁNSITO DEL SIGLO XIX AL XX

Con la finalización del conflicto de la Primera Guerra Mundial (1914-1918), se genera en Europa un resurgimiento de la actividad económica, comercial y productiva; no obstante, en España este efecto europeo de bonanza general europeo repercutiría negativamente, ya que el hecho de haber sido país neutral durante el conflicto, había resultado positivo para su economía en los años que duró la contienda. Las transacciones comerciales que había mantenido con ambos bandos; generarían un breve período de bonanza económica que favorecería la economía española y en especial la economía catalana. El catedrático e historiador Albert Balcells apunta esta circunstancia: "*La neutralidad de España durante la primera guerra mundial originó para la industria española una coyuntura excepcional. La industria catalana se benefició a la vez de los pedidos de los beligerantes y de los mercados temporalmente desabastecidos por las potencias de las industrias europeas… al coincidir el aumento de la demanda con una brusca alza de precios la acumulación de beneficios fue rápida y general.*[30]

Barcelona y su periferia serían un foco de crecimiento industrial, y en consecuencia la ciudad y las poblaciones que la envuelven, experimentaron un extraordinario auge constructivo en estas primeras décadas del siglo XX. El crecimiento de Barcelona y la absorción de poblaciones iniciada en 1897, que hasta la fecha habían sido municipios independientes --Gracia, Sant Andreu, Horta, Sant Martí…, ver anexo 5--; no había causado un efecto de ruptura urbanística con el Ensanche de Barcelona y su antiguo contorno

[29] J. Fabre y J.M. Huertas Clavería, *Tots els Barris de Barcelona*. Volumen VI, p. 148. Mención a *Llibre d'Antiguitats de la Catedral de Barcelona, volum II, folio 63 i 68, documents 178 y 194.*

[30] A. Balcells, *Cataluña contemporánea (1900-1939),* p. 13

municipal (anexo 3 –Planos de absorción en Barcelona de los municipios colindantes).

A su vez, los habitantes de los diferentes núcleos, no presentaban una diferenciación significativa según su procedencia y clase social. Estos nuevos habitantes barceloneses quedaban asimilados a la ciudad sin generar diferencias remarcables y no suponían una especial incidencia en el seno social y de caracterización de la sociedad catalana del momento. Como apunta Ignacio Oliete, docente en las Escuelas Parroquiales del Bon Pastor, entre 1920 y 1930 se produce un efecto diferencial en relación a la población de las segundas periferias y el resto de población barcelonesa y catalana; un efecto *"que los historiadores y sociólogos han denominado como la del nacimiento de las segundas periferias"*[31]. Las primeras periferias se refieren a barriadas alejadas del centro de los municipios; en el caso de Barcelona, aparecen núcleos como Can Dragó, Collblanc, la Torrasa, Can Tunis, Can Baró, Camp de l'Arpa. El Carmel…, que en un principio cuentan con una red de comunicaciones relativamente correcta, las segundas periferias son barriadas y nuevos núcleos de población que no cuentan con estructuras urbanísticas previas, como es el caso del barrio del Bon Pastor. (ver plano del anexo 6).

En el caso de las mencionadas "segundas periferias" y el crecimiento poblacional que las mismas representan, no se dotan de una red de transporte público y de estructuras correctas de comunicación. Por ello, estos nuevos núcleos urbanos adolecen de una carencia de infraestructuras de comunicación con un patente y remarcable aislamiento.

[31] I. Oliete, *Parròquia El Bon Pastor. 1935-2010. 75 anys de la vida del barri*, p. 9

2.3 EL INICIO DE LA IMPLANTACION INDUSTRIAL

Imagen 2

La barriada del Bon Pastor de Barcelona es el producto de una cierta colonización sobres unos terrenos descampados, que se inicia con la instalación en 1907 de las fábricas Enric Sanchís Ros (fábrica de productos químicos), e Ignacio Sala (secado y aprestado de telas de algodón), constituida el 25 de junio de 1906[32], dedicadas a la producción química y a la industria textil. Estas industrias se instalan aprovechando los buenos precios de los terrenos, en cierta manera, evitando la salinización de las aguas que en su antigua ubicación del Poble Nou (en el caso de la industria de Enric Sanchís) se estaba produciendo[33]. Los terrenos se encuentran ubicados en el término municipal de Santa Coloma de Gramenet, a la derecha del rio Besós. Posteriormente, otras empresas se instalarían en la zona, creando a su vez, un nuevo núcleo de viviendas donde alojar a sus empleados y familiares. En 1918 se inicia la construcción de la factoría de La Maquinista Terrestre y Marítima, siendo totalmente activa en 1920.

[32] J. Capsir i Maiz, *Can Sala. L'Origen Industrial del Bon Pastor,* p. 19

[33] M. Checa i Artasu y C. Travé i Ferrer, *Bon Pastor*. Història d'un barri, p. 12

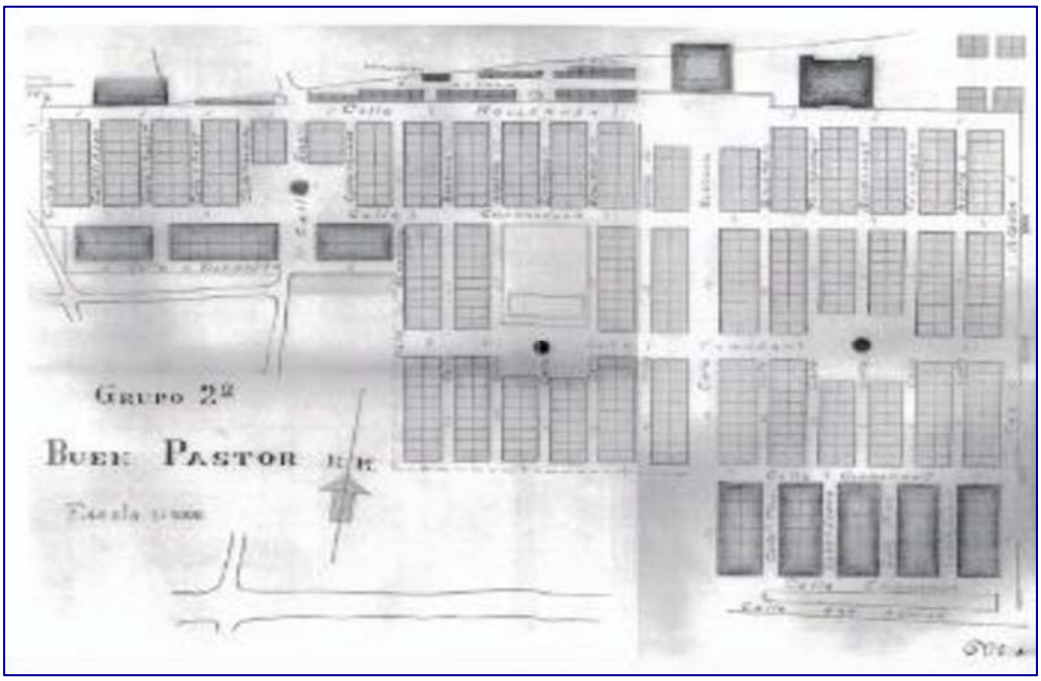

Imagen 3

2.4 LOS PRIMEROS HABITANTES

La colonización culminaría entre 1920 y 1930. En este período, se genera una cierta euforia constructiva, motivada por una nueva ola de inmigración, como consecuencia de la Exposición Universal de Barcelona en 1929. La Exposición Universal haría patente y visible el problema del barraquismo, generado por una afluencia masiva de inmigrantes concentrados en los aledaños de la montaña de Montjuïc. Fue una ubicación considerada no idónea por su proximidad con las instalaciones que acogían el especial evento, ya que en las cercanías se construían los palacios, jardines e instalaciones de la Exposición Internacional.

El constante flujo de inmigración en Barcelona, conlleva la creación de nuevos núcleos urbanos, que como indica Oliete, obligó a la dictadura de Primo de Rivera (1923-1930) a constituir el Patronato de la Habitación de Barcelona (Real Decreto 215 del 3.2.27), con el fin de la promoción de viviendas sociales, una construcción amparada en la Ley de Casas Baratas,

aprobada por el gobierno español en 1911[34]. Estos barrios respondían a una política ejercida por parte de la dictadura de Primo de Rivera de alejar a los obreros del centro de la ciudad. Los cuatro grupos de viviendas creados fueron: "Eduardo Aunós (sureste de Montuïc), Milans de Bosch- (sureste del rio Besós) y futuro barrio de Buen Pastor" Barón de Viver (sureste del fio Besós) y "Ramón Albó (Turó de la Peira), unos conjuntos de vivienda que simulaban los ya conocidos de las colonias textiles, situados en el extrarradio y en zonas de difícil accesibilidad.

En 1929 se inició la construcción de las primeras 26 viviendas en las cercanías de las fábricas, destinadas a los trabajadores de las mismas. A continuación se edificaron cuatro grupos de casas más (llamadas las Casas Baratas), con motivo de la Exposición Internacional de Barcelona y con el objetivo de substituir las barracas que servían de alojamiento a obreros de diferentes ubicaciones en Barcelona. Posteriormente, un nuevo grupo, conocido como Milans del Bosch --gobernador civil de Barcelona de los últimos tiempos de la dictadura de Primo de Rivera (1924-1930)-- y otro grupo denominado de Carles Aribau, fueron el segundo germen de crecimiento y consolidación de la nueva barriada, la cual sería culminada con la construcción de una pequeña iglesia, en 1935, bautizada con el nombre del Buen Pastor por parte del obispo de Barcelona Manuel Irurita. [35]

A diferencia de la primera absorción municipal de Barcelona, en este caso los nuevos núcleos urbanos presentaban una realidad social con diferencias remarcables, respecto al resto de los habitantes de Barcelona. La población queda marginada y excluida, tanto en Santa Coloma de Gramenet como en Barcelona; con unos servicios municipales y urbanísticos inacabados e insuficientes. El nuevo núcleo urbano llegaría a duplicar la población de Santa Coloma de Gramenet sin recibir ningún tipo de compensación económica o impositiva en el municipio.

---

[34] S. Portelli, *Revista Periferia. Repensar Bon Pastor: una intervención multidisciplinaria independiente en un barrio afectado por la transformación urbanística*, p. 5

[35] M. Checa i Artasu y C. Travé i Ferrer, *Bon Pastor. Història de un barri* .Edit. Ajuntament de Barcelona. 2006

Imagen 4

Los nuevos habitantes de la zona contarían desde el principio con una doble marginación; por una parte, física, ya que se encontraban aislados del núcleo urbano de Santa Coloma; por la otra, cultural. La procedencia étnica de los nuevos habitantes, --mayoritariamente de otras zonas de España--, reflejaba una distancia lingüística con los habitantes catalano-hablantes[36] más cercanos. Un reflejo de esta marginación y rechazo queda patente en el texto aparecido en el periódico *Las Noticias,* de octubre de 1932 *"unos señores de Barcelona vinieron aquí y, sin solicitar ninguna clase de permiso, se apoderaron del terreno que les convino y edificaron los grupos de Casas Baratas a los que 'nos importaron' una serie de familias, la mayor parte de ellas indeseables, procedentes de Murcia, y otros lugares de España, pobres y llenos de lacras morales"*[37].

[36] S. Portelli, *Revista Periferia. Repensar Bonpastor: una intervención multidisciplinaria independiente en un barrio afectado por la transformación urbanística. Citando a Gallardo 200:175*, p. 6.

[37] S. Portelli, *Revista Periferia. Repensar Bonpastor: una intervención multidisciplinaria independiente en un barrio afectado por la transformación urbanística. Citando a Gallardo 200:173*, p. 46

Imagen 5

Imagen 6

Los terrenos donde se ubicó el grupo de viviendas Milans del Bosch, --aunque fuera pertenecientes al municipio de Santa Coloma de Gramenet--fueron adquiridos por el patronato de la Habitación de Barcelona a la marquesa de Castellvell, Dolors Cárcer i de Ros[38] según consta en el

[38] Fabre, J.; Huertas Clavería, (1976) *J.M. Tots els Barris de Barcelona,* p. 108

registro de la propiedad[39]. Eran unos terrenos de aluvión, y por lo tanto posibilitaron la rápida construcción de unas edificaciones de vivienda con escasa cimentación, situadas en el extremo de la ciudad, aisladas por el rio Besós, por zonas agrícolas y por las vías del ferrocarril. [40]

Imágenes 7 y 8

Este grupo de las denominadas Casas Baratas de Milans del Bosch, presenta las siguientes características:

- Limites: Calles de Arbeca, Sant Adrià, Biosca, Claramunt y Alfarràs.
- Superficie: 10,93 hectáreas
- Población: 3550 habitantes. El 22% son mayores de 45 años. El 65% asalariados de la industria y la construcción; el 28% empelados de servicios. La población activa supone el 40% de la población. Con un

[39] Garcia Castro de la Peña. "Barrios barceloneses de la dictadura de Primero de Rivera". (Registro de la Propiedad de Santa Coloma de Gramenet –folio 19, finca nº. 3197 de 109.348,14 m2)

[40] Oliete Ignasi. (2010) *Parròquia El Bon Pastor. 1835-2010. 75 anys de la vida del barri,* p. 13

porcentaje de analfabetos del 15,3%, frente al 5,8% del resto de la población de Barcelona.

- Densidad: 325 hab/ha. 1,28 familias por vivienda.
- Vivienda: 781 unifamiliares de planta baja, hechas al año 1929 de entre 43 y 60 m2.
- Escuelas: C.N. Cristobal Colón. Construido al mismo tiempo que las Casas Baratas, con 125 plazas de preescolar y 400 de Primaria. C.N. Bernanrdo Boil, con 380 plazas de Primaria. No existen guarderías, institutos ni escuelas profesionales; siendo la población escolar del momento entre 4.14 años de 600 personas.[41]

Estos núcleos iban creciendo, y se caracterizaban por su aislamiento y por la falta de estructuras de comunicación. El aislamiento de Santa Coloma de Gramenet se pretendía solucionarlo con una "pasadera" de tablones que cruzaba el escaso caudal del río Besós, y que periódicamente era arrastrada en las crecidas del río. Esta pasadera estuvo activa durante más de cuarenta años y evitaba un largo camino bordeando el río para llegar al centro de la población de Santa Coloma de Gramenet y Sant Adrià del Besos.

[41] J. Fabre, y J.M. Huertas Clavería, *Tots els Barris de Barcelona*, p. 79

Imagen 9

Imagen 10

Santa Coloma de Gramenet, ya en 1931, presentaba una actitud negativa con respecto al nuevo emplazamiento habitable y a las casas construidas por el Patronato de la Habitación, ya que, según el ayuntamiento de esta población, no se había solicitado permisos de construcción de los mismos. La población existente en ese momento tampoco podía aportar ningún tributo o tasa al Ayuntamiento de Santa Coloma, por lo cual en 1942 se solicitó un proyecto de agregación a la ciudad de Barcelona. En 1945 se firma la propuesta de agregación y las condiciones económicas fijadas en ambos ayuntamientos, según las cuales el barrio de el Bon Pastor y terrenos adyacentes pasaban a formar parte de la ciudad de Barcelona[42].

[42] M. Checa i Artasu y C. Travé i Ferrer, *Bon Pastor. Història d'un barri,* p. 83

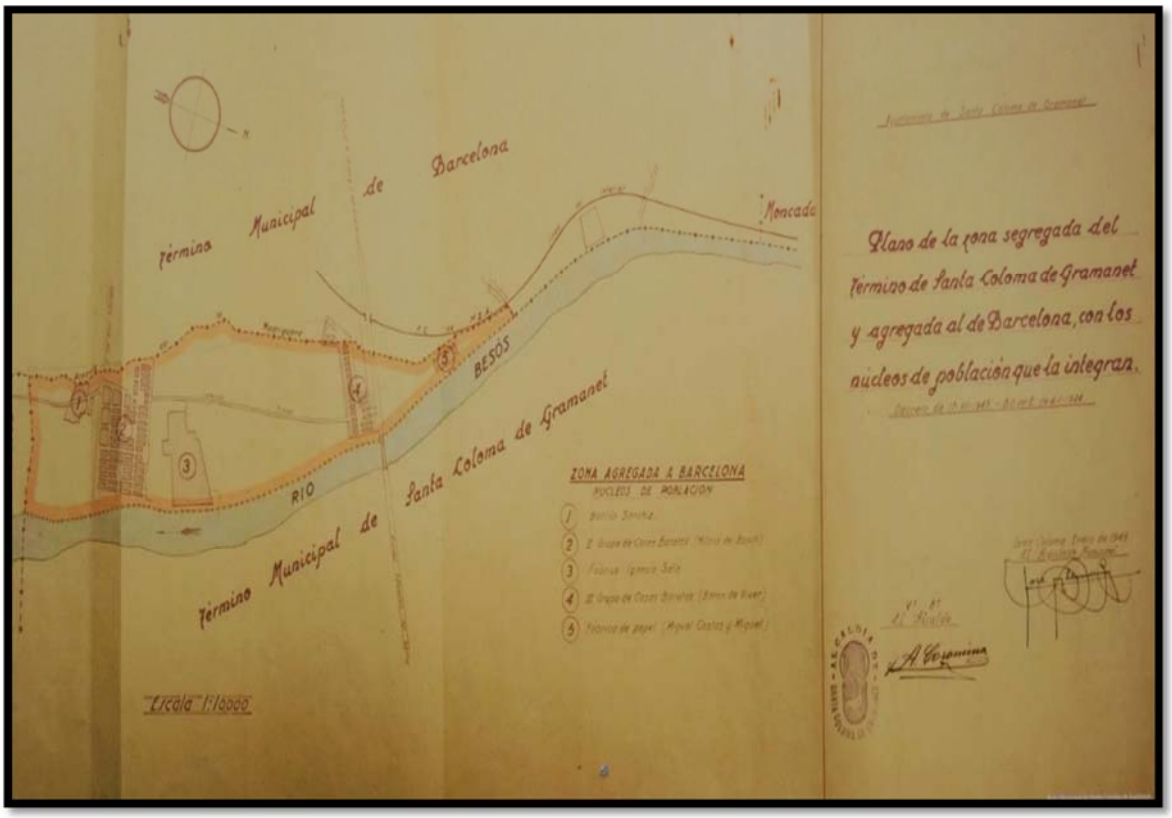

Imagen 11

Por otra parte, en 1930, el industrial Enrique Sanchís, promueve un grupo de hogares para los empleados de su fábrica de tintes, gente venida de Santa Coloma de Gramenet o de Sant Andreu de Palomar. Con ello, se inicia una nueva y pequeña colonia (calle La Mina) en el otro extremo de la barriada, entre las calles: Llinars, Foc Follet, Enric Sanchis y Estadella, que cuenta con su propia cooperativa denominada La Paloma, situada en la calle de la Mina, 20.[43]

Al finalizar la dictadura de Primo de Rivera en 1930 se distinguen dos grupos perfectamente definidos por su ideología política y militancia sindical: los habitantes y trabajadores de las Casas Baratas, afiliados a la Confederación Nacional del Trabajo (CNT), y los de la barriada Estadella mayoritariamente de Esquerra Republicana de Catalunya, dos grupos identificables por su ideología política y militancia sindical. Es entonces cuando el industrial Enrique Sanchís regala a la Iglesia católica los terrenos

[43] I. Oliete Ignasi, *Parròquia El Bon Pastor. 1835-2010. 75 anys de la vida del barri,* p. 16

donde posteriormente se ubicaría la actual Iglesia del Bon Pastor, así como otros terrenos a la CNT para que sus militantes pudieran montar una cooperativa.[44]

2.5 LA GUERRA CIVIL EN EL BON PASTOR

Durante la Guerra Civil, las industrias existentes en el barrio fueron colectivizadas. En el caso de la familia Sala, la colectivización fue voluntaria, y en la industria de Enric Sanchís la llevó a cabo la Comisión de la Industria de la Guerra presidida por Josep Tarradellas, y fue denominada fábrica número 11, dedicada a hacer munición y armamento para el gobierno republicano.[45]

La guerra llevaría a muchos habitantes de la zona a abandonar sus hogares, unas veces por su participación activa en el conflicto, otras por temor a las represalias posteriores al mismo. Los aparatos de la dictadura franquista actuaron firmemente contra las organizaciones y entidades del barrio; por ello, muchas de las llamadas Casas Baratas quedaron vacías, aunque, a partir de 1940, se volverían a ocupar por las viudas o los nuevos vecinos llegados a la zona. Parte de las casas destruidas durante el conflicto volvieron a ser reconstruidas e reinauguradas por los nuevas autoridades franquistas[46].

---

[44] J. Fabre y J.M. Huertas Clavería, *Tots els Barris de Barcelona,* p. 150

[45] A. Pascual Torres, Aleix. *El Bon Pastor. Un barri obrer que perd la seva identitat* http://www.ub.edu/dphc/elbonpastor.htm . Consulta: 2.6.2016

[46] S. Portelli, *Revista Periferia. Repensar Bonpastor: una intervención multidisciplinaria independiente en un barrio afectado por la transformación urbanística*, p. 84

Imagen 12

Josep Capsir, en su estudio *Bon Pastor, 1939-1944,* nos expone la brutal represión que el nuevo régimen dictatorial ejercería sobre la población del Bon Pastor, a través de los consejos de guerra a los que fueron sometidos muchos vecinos y vecinas del Bon Pastor[47]. Hace mención de cincuenta procedimientos sumarísimos localizados en el Archivo del Tribunal Militar Territorial Tercero que afectaron a los ciudadanos del Bon Pastor. Estas cincuenta personas que sufrieron los procedimientos sumarísimos en su mayoría, un 78% eran personas nacidos fuera de Cataluña y que vivía en el barrio.[48] Las acusaciones más graves que recayeron sobre los vecinos fueron relativas a su participación en el Comité Revolucionario de Santa Coloma --creado el 19.7.1936-- o en el Comité de Abastos --ubicado en el café las Siete Puertas--. Otros vecinos del barrio, según indica el historiador Josep Capsir, fueron acusadas del asesinato del párroco Carles Ballart ocurrido en los primeros días del conflicto civil[49].

---

[47] J . Capsir i Maíz, *Bon Pastor 1939-1944,* p. 5
[48] Ibídem, p. 18
[49] J. Capsir i Maíz, *Bon Pastor 1939-1944,* p. 16

2.6 LA PRESENCIA DE LA IGLESIA EN LA ÉPOCA. JOAN CORTINA EL "PADRE BOTELLA"

Imagen 13

A principios de 1940, Joan Cortina Sería (Padre Botella), de 33 años y natural de Santa Coloma de Gramenet, accedió a hacerse cargo de la parroquia como cura ecónomo[50]. El Buen Pastor era el nombre asignado a la antigua parroquia de la barriada por el obispo Irurita; no obstante este nombre no era de uso común o representativo de la barriada, más conocida por el barrio de las Casas Baratas. El párroco Joan Cortina fue el que propugnó y consiguió que el barrio fuera denominado como el Buen Pastor a todos los efectos, con el objetivo de rescatar a sus habitantes de la marginación social que se plasmaba implícitamente en la expresión "casas baratas". El gran talante social de Mossèn Cortina, potenció la construcción de una nueva iglesia, inaugurada en 1944 y una nueva escuela parroquial; ambas instalaciones fueron construida con la ayuda de toda la población de la barriada y mediante la recogida de botellas de champán, que servían para financiar la construcción de las instalaciones; es por ello que Joan Cortina pasaría a ser conocido en todo el ámbito de la barriada con el sobrenombre del "Padre Botella".

[50] I. Oliete, *Parròquia El Bon Pastor. 1935-2010. 75 anys de la vida del barri,* p. 30

Imagen 14

2.7 UN NUEVO PERÍODO DE INMIGRACIÓN (1950-1975)

A partir del año 1950, comienza a reactivarse la economía en Cataluña y una nueva ola inmigratoria proveniente de otros territorios del Estado se intensificaría. Los registros consultados sobre el lugar de nacimiento de los habitantes entre 1940, 1970 y 1981 nos proporciona una fuente sobre el origen de la población. En 1940 los principales orígenes al margen de Barcelona, eran: Murcia, Tarragona, Lleida, Almería, Girona, Valencia, Castellón, Teruel, Huesca, Zaragoza entre otros. En 1970 podemos observar un cambio en el origen, siendo lo más destacables: Granada, Córdoba, Jaén, Almería, Murcia, Sevilla, Badajoz, Lleida, Málaga entre otros[51]. Esta nueva migración estaba básicamente compuesta por obreros y sus familias. Eran operarios generalmente poco cualificados, los cuales cambiaban su actividad y modo de vida rural por uno nuevo urbano e industrial. Parte de este protagonismo y época de crecimiento está representado por el alcalde Josep María de Porcioles Colomer, el cual fue alcalde de Barcelona desde 1954 a 1973. En su mandato se intensifica la

[51] M. Marín, *Memòries del Viatge (1940-1975),* pp. 29-30

actividad productiva industrial, el turismo y la actividad inmobiliaria y urbanística. En este período de tiempo, nuevas empresas se ubicaron en los terrenos próximos al núcleo urbano del Bon Pastor (Fabra y Coats, La Maquinista, Mercedes Benz, Telefónica, Enmasa, Saenger, Thor…), creando a su vez, una demanda nueva de mano de obra inmigrada[52].

Entre 1957 y 1959 la Comisión de Urbanismo de Barcelona, siguiendo el Plan de emergencia social de Barcelona, adquiría nuevos terrenos donde se edifican viviendas y con ello el perímetro del Bon Pastor se va consolidando, tanto en relación al círculos urbanos de viviendas, como de nuevos proyectos e instalaciones industriales (Enmasa, Mebosa, Darsa, etc). Este crecimiento de viviendas y de industrias generadoras de puestos de trabajo, consolidó al barrio del Bon Pastor y al mismo tiempo lo convirtió en destino de una nueva oleada de inmigración proveniente del resto de las regiones españolas. Un informe de Cáritas Diocesanas, fechado en marzo de marzo de 1968, apunta que el Bon Pastor, contaba al 31 de diciembre de 1965 con 11.470 habitantes, lo cual, significaba un extraordinario incremento de la densidad de población en el barrio. En 1965 este número de habitantes representa una densidad de población de 251,88 habitantes por hectárea; y en 1945, la población registrada es de 7193 habitantes de (157,96 habitantes por hectárea). Como referencia, cabe tener e cuenta que en la ciudad de Barcelona, la media de habitantes era de 169,59 habitantes por hectárea en este año de 1965[53]. Según fuentes de Padrón Municipal y de Cáritas Diocesanas, el 52,57% de la población no había nacido en Barcelona. El informe de Caritas diocesanas indica lo siguiente: "*En general debemos apreciar que los exponentes de equilibrio socio-cultural son disfuncionales; debido fundamentalmente a la falta de catalanidad en la población. Debe considerarse que una situación de equilibrio es cuando se da, al menos, una representación del 60% de la población nacida en el lugar en donde se efectúa el estudio; en el Buen Pastor, el valor es de 47.73%, y dentro de este debe incluirse todos aquellos nacidos en nuestra ciudad,*

[52] M. Checa i Artasu y C. Travé i Ferrer, *Bon Pastor. Història d'un barri,* p. 112.
[53] Cáritas Diocesanas. *Informe sociológico. Planificación y programación sociales. (1968),* p. 15. (Informe interno no editado)

pero cuyos padres son nacidos en otros lugares (se presupone cuando no se da catalanidad por estirpe, que los esquemas de los pueblos de procedencia de los padres siguen en parte, vigentes dentro de la organización familiar".[54]

Huertas Clavería estima que en 1969 la población del Bon Pastor ascendía aproximadamente a las 15.000 personas, debido al crecimiento generado por la construcción de las cuatro torres en la calle Lima y los pisos construidos por la Comisión de Urbanismo.[55] No obstante, y basándonos en el Censo de Barcelona, estas previsiones de crecimiento demográfico no se producirían, en el barrio, comenzaría una lenta pero constante pérdida de población; la cual se afincaba en otras zonas de Barcelona o poblaciones, tal y como podemos observar en el cuadro del anexo 5.

2.8 INFRAESTRUCTURAS DE USO PUBLICO

En 1960 se construiría el nuevo mercado del Bon Pastor, el cual había sido largamente reivindicado y el mismo abasteció a un volumen de población creciente y con graves déficits de suministros en su entorno.

Imagen 15

[54] Cáritas Diocesanas. *Informe sociológico. Planificación y programación sociales. (1968*), p. 15. (Informe interno no editado), p. 37

[55] J. Fabre, y J.M. Huertas Clavería, *Tots els Barris de Barcelona,* p. 169

En 1962 se comienza a construir la escuela parroquial tan largamente propugnada por el Padre Botella y los habitantes del barrio, en los terrenos cedidos por Enrique Sanchís, y gracias a la recolecta de botellas de champán de todos los vecinos. No obstante, la escuela parroquial no fue de acceso público ni destinada al uso de los más necesitados, sino todo lo contrario. La población más humilde continuaba asistiendo al colegio público Cristóbal Colón.

Imagen 16

Durante largos años de gobierno franquista, el Bon Pastor fue un barrio con innumerables deficiencias de comunicación, de infraestructuras y de espacios dotados para su población. El hecho de ser un barrio de población eminentemente obrera siempre ha tenido incidencia entre sus habitantes, debido a las sucesivas y periódicas crisis económicas, productivas e industriales. Como ejemplo de este déficit estructural se puede hacer mención al hecho de que hasta el año 1976 no existiera un ambulatorio que diera asistencia primaria médica a un elevado

Imagen 17

número de ciudadanos que habitan la zona. Actualmente el barrio continúa rodeado de polígonos industriales, que a diferencia de otras zonas de Barcelona como por ejemplo el Poble Nou, son activos y con ello imposibilitan la transformación urbanística y social del barrio.

Imagen 18

Como indica el investigador antropólogo Stefano Portelli, "*la migración se convierte en un fenómeno esencial, que marca a los habitantes del barrio para siempre, independientemente del hecho de que sus familias puedan haber llegado a Barcelona hace más de sesenta años, y sus hijos haber nacido en Cataluña*"[56]

[56] S. Portelli, *La ciudad horizontal,* p. 85

2.9 MOVIMIENTOS SOCIALES Y REIVINDICACIONES EN EL BARRIO, EN LA ETAPA FINAL DE LA DICTADURA-1975

La reivindicación por parte del vecindario del barrio de dotaciones e infraestructuras, remodelación de las Casas Baratas, llegada del metro al barrio, ambulatorio, etc., culmina en 1974 con la solicitud de un grupo de vecinos de constituir la Asociación de Vecinos. Pero no es hasta primeros de marzo de 1976 cuando esta recibe el correspondiente permiso gubernativo. La Junta de la Asociación se constituye el 3 de abril de 1976 en un clima de tensa conflictividad; por la gran politización y la lucha de los partidos y asociaciones políticas de mayor implantación en el barrio, así como, por el deseo de control de la nueva Entidad por parte de los mismos.[57]

En cuanto a la parte social y al asociacionismo político, tal y como apuntan los historiadores Martí Checa y Carme Travé, el Bon Pastor siempre ha sido una barriada de carácter reivindicativo, debido en principio, a su carácter obrero y a sus deficiencias casi perennes. En 1929 ya existía la Sociedad Cooperativa Obrera La Paloma, entidad promovida por los trabajadores de la empresa química Sanchís. Posteriormente vería a la luz El Centre Català Republicà Las Carolinas en 1930[58] [59]. La parroquia y el mencionado cura Joan Cortina que propiciaron varias asociaciones, tales como la Juventud Obrera Cristiana (JOC) entre 1946 y 1948. La Hermandad Obrera de Acción Católica (HOAC) que nacería entre 1943 y 1946, y el Hogar Obrero nacido sobre el año 1960[60].

En cuanto a los grupos políticos, también eran presentes en el tejido social del barrio. El Partido del Trabajo de España (PTE) y su filial juvenil la Joven Guardia Roja, el Partit Socialista Unificat de Catalunya (PSUC) y el Partit Socialista de Catalunya (PSC) eran las organizaciones políticas con más incidencia en la barriada en la época franquista y previa a la desaparición de

[57] J. Fabre y J.M. Huertas Clavería, *Tots els Barris de Barcelona*, p. 164
[58] M.Checa y C. Travé, *Bon Pastor – Sociabilitats d'un barri,* pp. 18-19
[59] S. Portelli, *La ciudad horizontal,* pp. 57-59
[60] I.Oliete, *Parròquia El Bon Pastor. 1935-2010. 75 anys de la vida del barri,* pp. 27-36

la dictadura. Las características geográficas del barrio, rodeado de polígonos industriales, propició la aparición de algunas fuerzas antifranquistas a finales de los sesenta y durante la década de los setenta, donde la clandestinidad y la falta de espacios públicos conducía a que estas fuerzas fueran ocupando el espacio de centros sociales dependientes de la parroquia[61].

En el Bon Pastor, en el año 1975, la actividad política y el activismo social, se harían significadamente presentes. El Bon Pastor sería incluido entre los barrios subversivos de la ciudad[62] (hecho documentado en la obra de Stefano Portelli pero que no es refrendado en nuestra encuesta realizada y cuyos resultados se exponen más adelante). Posteriormente la presencia intensa del consumo y el comercio de la heroína, conduciría al barrio a un ocaso de la actividad política y del asociacionismo, con un aumento de la delincuencia e inseguridad vecinal.

El barrio del Bon Pastor, tal y como podemos observar en los cuadros de resultados electorales (insertados en los anexos 7,8 y 9), siempre ha sido un barrio obrero y la dirección de su voto en los distintos procesos electorales (elecciones locales, autonómicas y generales) se han expresado hacia posicionamientos y partidos de izquierda con tendencia socialista.

2.11 URGENCIA SOCIAL: UNA NUEVA CRISIS EN EL BON PASTOR

En los años 70 y comienzos del 80, el barrio sufre una patente degradación motivada por las crisis económicas, el cierre de factorías y el crecimiento del desempleo entre la población. La barriada se vería seriamente afectada con la llegada de la droga, cuyo consumo y tráfico se pueden definir como masivo dentro de la juventud del barrio. Este consumo de droga y las consecuencias que acompañan al mismo, tales como delincuencia, degradación de la convivencia y deterioro social, convertirá a la barriada en

[61] S. Portelli, *La ciudad horizontal,* pp . 108-114
[62] Ibídem, p. 113

un foco de marginalidad y, a su vez, originará un nuevo movimiento reivindicativo por parte del vecindario y sus asociaciones activas en el mismo, de inversiones, infraestructuras y nuevas instalaciones que activarán la zona[63].

La implantación de un gran centro comercial, la transformación de las grandes e históricas plantas industriales como la Maquinista, las obras realizadas en el año 1992 motivadas por las Olimpiadas de Barcelona, en 2004 se inicia el primer plan de remodelación del barrio y con ello la paulatina transformación de las Casas Baratas en viviendas nuevas de protección oficial, han conferido al barrio del Bon Pastor una nueva imagen y unas infraestructuras más adecuadas a su nivel de población actual, que en 2015 era de 12.554 personas[64].

3. RESULTADO DEL TRABAJO DE CAMPO

3.1. INVESTIGACIÓN

La investigación sobre la sociedad, las familias, el origen y el proceso de inmigración y adaptación a un nuevo escenario social, se realiza con el fin de entender los procesos referidos específicamente a la inmigración, que tiene como destino el espacio estudiado del barrio del Bon Pastor de Barcelona. Para ello, se realiza una encuesta (anexo 10), a un número limitado de familias inmigrantes y aposentadas en el Bon Pastor en fecha anterior a 1975.

El objetivo que se pretende conseguir con esta encuesta es analítico, no descriptivo; no obstante, con su planteamiento, se desea mantener el valor descriptivo e informativo de los datos derivados de la misma. Con las

[63] M.Checa y C. Travé, *Bon Pastor – Sociabilitats d'un barri,* pp. 64-65
[64] Datos del Ayuntamiento de Barcelona procedentes de www.bcn.cat (http://www.bcn.cat/estadistica/castella/dades/tpob/ine/evo/t0103.htm, consultada el día 14.5.2016.

preguntas que componen la encuesta, se esperan obtener datos propios e informaciones adecuadas que nos permitan construir las diferentes categorías de análisis que nos habíamos propuesto en nuestro marco teórico.

Se debe mencionar la limitación de la muestra, la cual, por motivos de tiempo y de ausencia de estudios previos al respecto, así como la naturaleza y objetivo del presente trabajo, no es lo suficientemente amplia y en cierta forma puede llegar a perder la representatividad estadística.

3.2. MUESTRA DE LA ENCUESTA.

La muestra resulta del siguiente procedimiento: primero se definió la zona geográfica (Bon Pastor) y familias inmigradas a la zona geográfica, provenientes de otros puntos o regiones de España. Se ha intentado que la muestra fuera representativa de las diversas regiones de España y por ello se valoró el hecho de no concentrar la misma en una sola zona u origen.

La muestra final sobre la cual se ha realizado el análisis es de 9 familias, que se perciben como representativas y como valor correcto de la muestra. Para la obtención de la muestra, se ha llevado a cabo el siguiente procedimiento: primero se definió que las familias debían ser inmigradas, y que el proceso de inmigración a Cataluña se hubiera producido antes de 1975. En segundo término, se solicitó que el punto de asentamiento a la llegada de la familia fuese el barrio del Bon Pastor de Barcelona, ya fuera en un primer momento o posteriormente, pero siempre manteniendo la premisa de que su asentamiento se hubiera producido antes de 1975.

Con la elección de los entrevistados y sus correspondientes familias se ha pretendido observar la estratificación social y demográfica del barrio. Las familias seleccionadas son de profesiones diversas: obreros, funcionarios, profesores y pequeños empresarios autónomos. En cuanto a la ubicación geográfica en el Bon Pastor, tres familias residen en las Casas Baratas, otras dos en el centro del Bon Pastor (Calle San Adrián) y cuatro en la zona de viviendas o pisos de Enrique Sanchís.

DETALLE DE LAS FAMILIAS QUE COMPONEN LA MUESTRA

Familia 1: Leite Polán
Origen: Extremadura
Año de llegada: 1963
Componentes de familia de llegada: 7 miembros
Componentes de familia en Cataluña: 15 miembros

Familia 2: Capsir-Maíz
Origen: Cataluña-Murcia
Año de llegada: 1920
Componentes de familia de llegada: 2 miembros
Componentes de familia en Cataluña: 5 miembros

Familia 3: Sánchez.-Iglesias
Origen: Andalucía
Año de llegada: 1966
Componentes de familia de llegada: 3 miembros
Componentes de familia en Cataluña: 6 miembros

Familia 4: García-González
Origen: Castilla-La Mancha
Año de llegada: 1957
Componentes de familia de llegada: 6 miembros
Componentes de familia en Cataluña: 11 miembros

Familia 5: González-González
Origen: Galicia
Año de llegada: 1965
Componentes de familia de llegada: 6 miembros
Componentes de familia en Cataluña: 20 miembros

Familia 6: Martínez-López
Origen: Castilla-León
Año de llegada: 1970
Componentes de familia de llegada: 2 miembros
Componentes de familia en Cataluña: 7 miembros

Familia 7: Morillo-López
Origen: Asturias
Año de llegada: 1964
Componentes de familia de llegada: 6 miembros
Componentes de familia en Cataluña: 12 miembros

Familia 8: García- Blázquez
Origen: Castilla-La Mancha
Año de llegada: 1965
Componentes de familia de llegada: 5 miembros

Componentes de familia en Cataluña: 9 miembros

Familia 9:
Origen: Andalucía
Año de llegada: 1965
Componentes de familia de llegada: 11 miembros
Componentes de familia en Cataluña: 30 miembros

Una vez seleccionada la muestra representativa de la población inmigrada al barrio del Bon Pastor, se realizó una encuesta por cuestionario entre los meses de abril y mayo 2016. Este cuestionario (anexo 10), está compuesto de 24 preguntas en idioma castellano; en algunas de las preguntas se observa la posibilidad de incluir tres respuestas, básicamente clarificadoras de los datos correspondientes a las diferentes generaciones dadas en las familias inmigradas (primera generación: padres, segunda generación: hijos, tercera generación: nietos). También existen dos preguntas de respuestas SI-No.

La encuesta se realizó en forma de entrevista personal, excepto en el caso del historiador y escritor Josep Capsir que fue cumplimentada por correo electrónico. Fue bien recibida y contó con la colaboración de los entrevistados. Se presentó como una investigación destinada a la realización de un TFG. Evidentemente este trabajo no se habría podido realizar sin la colaboración y buena predisposición de los entrevistados, a quienes les expreso mi agradecimiento; especialmente a Capsir, por su gran apoyo, conocimientos e ideas.

Se debe señalar, que las encuestas se hicieron a un representante de la unidad familiar, con posterior análisis de los miembros que las componen. En general, la persona entrevistada mantiene contacto y relación directa con sus familiares, lo cual le permite contestar con un alto grado de fiabilidad las preguntas planteadas sobre miembros de su familia. Fueron desechadas las familias o encuestados que no mostraban un conocimiento y relación de su entorno familiar.

El propósito de la investigación y la realización de la encuesta es proporcionar un análisis basado en datos cuantitativos originales. Por este

motivo, el estudio se limita a los datos resultantes de la encuesta. Cabe hacer constar, no obstante, la limitación de la muestra, condicionada por el tiempo y el espacio de estudio, y con ello la posible desviación de datos y conclusiones extraídas.

Dado que el presente estudio mantiene una componente descriptivo de conocimiento de la sociedad inmigrada a Cataluña en un período determinado (antes de 1975), se intentará extraer un enfoque analítico y explicativo, que cuenta con la limitación de la encuesta y la ausencia de estudios más amplios y generalistas, de cuya existencia no se tiene constancia. Los resultados no pueden ser clasificados como concluyentes o descriptivos de un determinado colectivo social. Por ello, no existe una verificación o negación de la hipótesis planteada, la cual se fundamentaba en que la homogenización o integración social no se ha producido de forma generalizada en Cataluña y la población actual proveniente de otros orígenes o regiones de España, sino simplemente una constatación de los datos obtenidos.

Estos datos nos han aportado información precisa sobre; origen, años de llegada, miembros de la familia que inmigran, miembros que componen la familia una vez asentada en Cataluña, fecha de ubicación en el Bon Pastor, miembros que continúan viviendo en el Bon Pastor, situación laboral en las diferentes generaciones, militancia en sindicatos o partidos políticos, asociacionismo cultural o deportivo, idioma habitual de uso en la familia, nivel académico de las diferentes generaciones, identificación con nacionalidad o identidad catalana, origen geográfico de matrimonios una vez asentados en Cataluña (segunda y tercera generación) y retorno a zona de origen.

3.3 POBLACIÓN ESTUDIADA EN LA ENCUESTA

Es interesante definir las características demográficas y socioeconómicas de la muestra seleccionada en la encuesta realizada. Se caracteriza por su asentamiento definitivo en Cataluña --aunque no siga ubicándose en el

barrio del Bon Pastor-- y por una diversificación del nivel cultural (padres 17 miembros con niveles de estudio primarios, hijos veinte miembros con estudios primarios y 15 con medios y superiores, los nietos con 20 miembros con estudios primarios y 43 con medios y superiores). En la primera generación, la de llegada, nos encontramos con un nivel cultural bajo, en cierta manera justificado por el origen rural de las personas inmigradas. En la segunda generación (los hijos) el nivel cultural y formativo se incrementa según el nivel de estudios alcanzado, y en la tercera generación (los nietos) se experimenta una importante transformación en los ámbitos culturales y formativos con relación a la población de la primera generación. Los hijos y los nietos inician y culminan un proceso formativo del cual los padres no disponían.

La transición educativa, según los datos de la encuesta, demuestra un bajo nivel de formación, en cierta forma por debajo de las necesidades que plantea la sociedad actual y de su tiempo. La totalidad de la población estudiada de primera generación, no han tenido acceso a estudios secundarios. En la segunda generación (hijos) el 43% han superado los estudios secundarios, y entre ellos un 17% los superiores. En el caso de la tercera generación (nietos), un 68% supera los estudios secundarios, siendo un 28,50% los que finalizan los estudios superiores. Con todo ello, queda patente la herencia del retraso educativo de la España franquista, principal característica de la sociedad inmigrada a Cataluña en el período estudiado, incluyendo en ciertos momentos su descendencia. Este retraso educativo no se ve corregido hasta la tercera generación (los nietos).

En las familias estudiadas, los padres o primera generación han nacido en un 94% fuera de Cataluña, la segunda generación nace un 11,42% en Cataluña y la tercera un 100% también en Cataluña.

3.4 ESTRUCTURA DE LA ENCUESTA

La composición y las preguntas realizadas en la encuesta pretenden ser la base y el soporte empírico del análisis de resultados y conclusiones extraídas.

El primer bloque de la encuesta se refiere a los datos familiares y de llegada a Cataluña. Consta de las siguientes preguntas:

1) Nombre de la familia
2) Origen o procedencia de la familia
3) Año de llegada a Cataluña la totalidad de la familia
4) Primera ubicación del primer miembro de la familia que llega a Cataluña
5) Vivienda de alquiler o de compra en Cataluña
6) Número de componentes de la familia que se traslada a Cataluña: padres (1ª.generación), hijos (2ª.generación), nietos (3ª. generación)
7) Número de personas que llegan a componer la familia a lo largo del tiempo: padres (1ª.generación), hijos (2ª.generación) y nietos (3ª. generación)
8) Fecha de ubicación de residencia en la barriada del Bon Pastor
9) Trasladan su domicilio fuera del barrio del Bon Pastor posteriormente a lo largo del tiempo. Si han fallecido indicar como residente en caso de no haber abandonado el barrio
10) Residen en la actualidad en el barrio del Bon Pastor. Si han fallecido indicar como si residente en caso de no haber abandonado el barrio

El segundo bloque de la encuesta se suscribe al ámbito profesional y social.

1) Ubicación del empleo del cabeza de familia (barriada o población a su llegada a Barcelona)

2) Miembros de la familia que trabajan

3) Cuanto tiempo tardaron en encontrar trabajo

4) Militan o se inscriben en algún sindicato

5) Se inscriben en alguna asociación cultural o de ocio

6) Son socios de algún club de futbol, ejemplo: Barça, Español….

7) Simpatizan con algún club deportivo

En el tercer bloque se pretende obtener conocimiento sobre los datos lingüísticos y sociales, siendo las preguntas:

1) Idioma habitual de uso en el entorno familiar

2) Nivel académico de los hijos

3) Se considera usted Ciudadano originario de otras comunidades o catalán

Finalmente, en el cuarto bloque se cuestiona sobre la evolución familiar.

1) Matrimonios trasladados al Bon Pastor, ambos conyugues son de la misma localidad o comunidad autónoma

2) Hijos de segunda generación nacidos fuera o en Cataluña, que contraen matrimonios con personas catalanas

3) Nietos de tercera generación nacidos en Cataluña, que contraen matrimonio con personas catalanas

4) Algún miembro de la familia retorna a residir en el lugar de procedencia algún miembro de la familia

3.5 RESULTADOS DE LA ENCUESTA

La encuesta realizada y dadas las limitaciones expuestas de la misma, nos ha presentado los resultados que a continuación se transcriben. Los resultados que pretenden mostrar las características de un fenómeno de inmigración, el cual ha generado, movilizado y transformado Cataluña en los últimos ochenta años, que van desde la época de la República hasta la actualidad. El objetivo perseguido del presente trabajo, y con la evolución del mismo no es tratar el sentimiento o la realidad identitaria, ni tampoco pretende ser un tratado de inmigración, sino presentar, contando con las consecuentes limitaciones, un pequeño retrato social de la población inmigrada y su descendencia.

PRIMER BLOQUE DE LA ENCUESTA

1) Nombre de la familia

   El nombre de la familia (detallados en páginas 48-49) se señala solamente como dato de control y seguimiento de las encuestas, por lo tanto no es significativo su detalle en el presente apartado.

2) Origen o procedencia de la familia?

   Se pretende una variedad de orígenes en la inmigración interna de España. Las nueve familias encuestadas son de los siguientes orígenes:

   Andalucía (2)

   Extremadura (1)

   Murcia (1)

   Galicia (1)

Castilla-La Mancha (2)

Castilla-León (1)

Asturias (1)

3) Año de llegada a Cataluña la totalidad de la familia

Los años de llegada de las familias son: 1920 (1), 1963 (1), 1964 (1), 1965 (3), 1966 (2) y 1970 (1).

4) Primera ubicación del primer miembro de la familia que llega a Cataluña

En la mayoría de familias la primera ubicación a su llegada a Cataluña, fue el Bon Pastor (7), una llegó en primer lugar a Horta (1) y otra a Olesa de Montserrat (en este caso no fue el padre el primer miembro de la familia que llega a Cataluña, sino el hijo mayor) (1).

5) Vivienda de alquiler o de compra en Cataluña

En vivienda de alquiler se ubicaron 6 familias, 2 fueron de compra y 1 de porteros en una fábrica. Este dato de la encuesta es altamente significativo, puesto que nos aporta un dato explícito de la provisionalidad de la primera ubicación. Posteriormente en la mayoría de los casos se procederá a la compra de una vivienda, en mayor porcentaje fuera del barrio. En las preguntas 7 y 8 se puede observar el traslado de domicilio a otro entorno de los miembros familiares.

5) Número de componentes de la familia que se traslada a Cataluña: padres (1ª. generación), hijos (2ª. generación) y nietos (3ª. generación). Se pretende obtener con esta pregunta, una visión del contexto familiar inicial.

										TOTAL
Padres	2	2	2	1	2	2	2	2	2	17
Hijos	9	5		2	4	4		4	3	31

Tabla 3

6) Número de personas que llegan a componer la familia a lo largo del tiempo padres (1ª.generación), hijos (2ª.generación) y nietos (3ª. generación)

Por medio de esta pregunta, se observa el desarrollo del entorno familiar en una nueva ubicación geográfica. A efectos cuantitativos se cuentan a los padres (en su totalidad ya fallecidos) como valor incluido en la estadística. El resultado global nos muestra que la encuesta se compone de 115 individuos de las tres generaciones.

Padres	2	2	2	1	2	2	2	2	2	17
Hijos	9	5		2	4	6	2	4	3	35
Nietos	19	8	3	3	5	12	3	6	4	63
	30	15	5	6	11	20	7	12	9	115

Tabla 4

7) Trasladan su domicilio fuera del barrio del Bon Pastor posteriormente a lo largo del tiempo. Indicando fallecidos como residentes en caso de no haber abandonado el barrio.

Gráfico:

Columna 1- Población que fija residencia en otro lugar. Total 86 personas

Columna 2- Población que continúa viviendo en el barrio. Total 33 personas

Columna 3- Población total 1ª, 2ª y 3ª generación. Total 115 personas

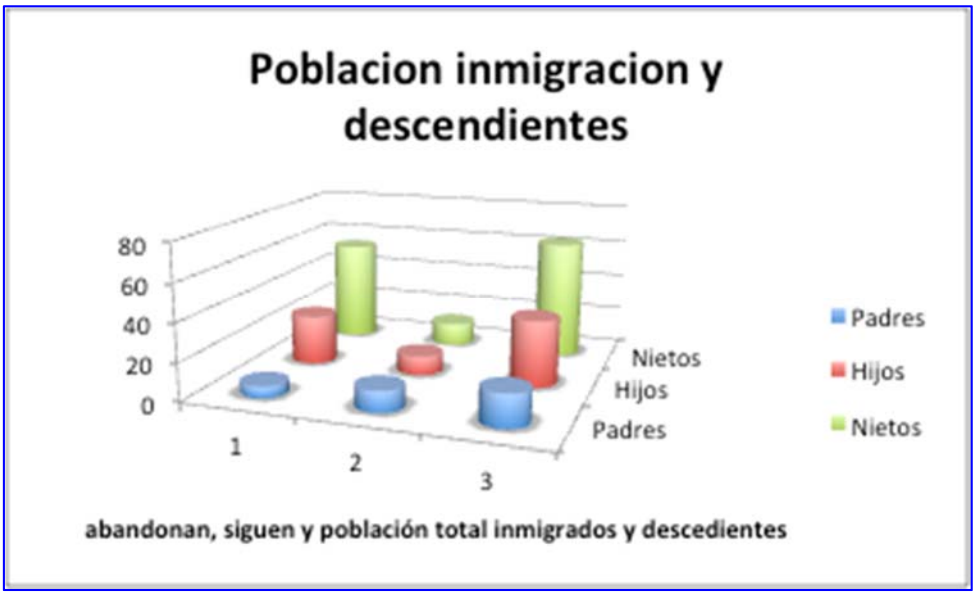

Gráfico 3

Gráfico:

Total personas que abandonan el barrio: 86 personas.

Padres: 6 personas / Hijos: 26 personas / Nietos: 54 personas

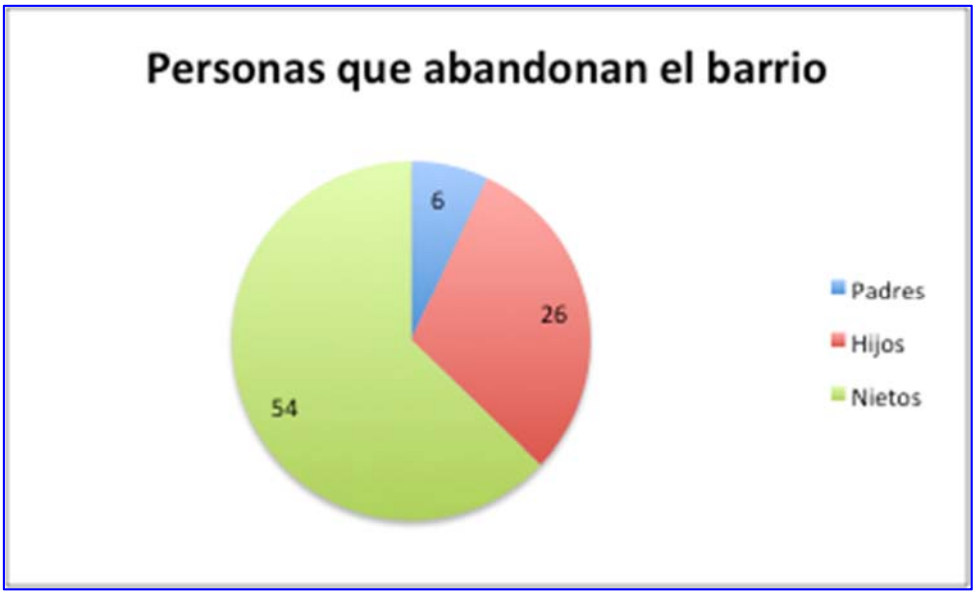

Gráfico 4

8) Residen en la actualidad en el barrio del Bon Pastor. Si han fallecido indicar como si residente en caso de no haber abandonado el barrio.

Gráfico:

Total personas que continúan viviendo en el barrio: 29 personas.
Padres: 7 persona / Hijos: 12 personas / Nietos: 10personas

Gráfico 5

SEGUNDO BLOQUE DE LA ENCUESTA DATOS PROFESIONALES Y SOCIALES

1) Ubicación del empleo del cabeza de familia (barriada o población a su llegada a Barcelona)

   La totalidad de los encuestados cabeza de familia que inmigran a Barcelona y residen en el Bon Pastor trabajan en Barcelona (algunos en el Bon Pastor). A pesar de ser un barrio con unas altas dificultades de comunicación urbana, la población trabaja dentro de la ciudad de Barcelona. La población que trabaja en otros municipios metropolitanos con altos grados de inmigración (Sata Coloma de Gramenet, Terrassa, Sabadell, Granolllers, Viladecans…) suelen ubicar su domicilio en la población donde trabajan.

2) Miembros de la familia que trabajan a lo largo del tiempo

La mayoría de inmigrados encuentran trabajo de forma inmediata, muchos de ellos indican en la conversación mantenida, que ya eran conocedores de la disposición de trabajo, debido a que familiares y paisanos inmigrados previamente, gestionaban su futuro puesto de trabajo. Por tanto, se genera un "efecto llamada", que conduce a determinados trabajos (generalmente poco cualificados), y a una ubicación geográfica predeterminada. Es interesante recordar a Francisco Candel cuando afirma: *"hoy en día (1964), los que llegan, la gran masa de inmigrantes, establecen el ciclo de comenzar como peones a la obras de construcción. Pero todos buscan el trabajo más seguro y acogedor de la fábrica, y acaban encontrándolo"*[65]

										TOTALES
Padres	1	1	2	1	1	1	1	1	1	10
Hijos	7	3	2	2	2	5	2	4	3	30
Nietos	16	8	3	3	4	12	3	6	4	59
TOTAL FAM.	24	12	7	6	7	18	6	11	8	99

Tabla 5

3) Cuanto tiempo tardaron en encontrar trabajo

El proceso industrial en el franquismo a partir de 1950 y la necesidad de mano de obra que nutriera las diferentes industrias, generaba una alta demanda de mano de obra. Ello propiciaba que en esta época no existiera la incertidumbre del desempleo. Por ello, la búsqueda de trabajo conducía a resultados positivos en poco tiempo, muchas veces la migración se iniciaba con la oferta de empleo ya pactada.

Padres: Inmediato en su totalidad.

Hijos: Inmediato en su totalidad.

Nietos: la mayoría en varios meses e incluso años, otros estudian.

[65] F. Candel, *Els altres catalans,* p. 62

4) Militan o se inscriben en algún sindicato

La mayoría de los encuestados y sus familiares indican no militar en ningún sindicato. Porcentualmente entre padres, hijos y nietos militantes sería:

Padres: 0 %, Hijos: 12%, Nietos: 8%.

5) Se inscriben en alguna asociación cultural o de ocio

Solamente hay dos individuos (nietos) que se inscriban en alguna asociación cultural o de ocio. Quizás, el retrato de estos barrios periféricos nos puede llevar a la conclusión de que lo más importante es el trabajo, y que las barriadas suburbiales, quedaban de espaldas al movimiento cultural y tejidos asociativos de otros lugares, donde la población genealógica catalana era más predominante. La organizaciones de la JOC o la HOAC de la Iglesia cubrían parte de este tejido asociativo, no obstante ninguno de los encuestados apunta su intervención en los mismos. Llama la atención de que los nietos que componen las estructuras familiares estudiadas, tampoco se integran o se inscriben en sindicatos.

										Militantes	Total Famil.
Padres	0	0	0	0	0	0	0	0	0	0	17
Hijos	0	0	0	1	2	0	0	1	0	4	35
Nietos	0	0	1	1	1	0	0	2	0	5	63
										9	115

Tabla 6

6) Son socios de algún club de futbol (por ejemplo: Barça, Español…)

Los resultados se resumen en:

Padres: 0% socios de clubs deportivos.

Hijos: 9% socios de clubs deportivos (3 sobre 35 personas)

Nietos: 14% socios de clubs deportivos (9 sobre 63 personas).

En las encuestas se expresa repetidamente, que no existía tiempo ni medios económicos para suscribirse a ningún club deportivo; se generaban simpatías (Madrid 21% del global de las familias, Barça 49%, Español 6%...), pero ninguna suscripción o pertenencia a los mismos.

Padres SI	Padres NO	Hijos SI	Hijos NO	Nietos SI	Nietos No	TOTAL
	17					17
		3	32			35
				9	54	63
						115

Tabla 7

7) Simpatizan con algún club deportivo

	NO	Barça	Madrid	Español	Total
Padres	8	2	6	1	17
Hijos	9	14	9	3	35
Nietos	11	40	9	3	63
		56	24	7	115

Tabla 8

4.

TERCER BLOQUE DE LA ENCUESTA

1) Idioma habitual de uso en el entorno familiar

En el 100% de los encuestados, el idioma habitual de comunicación para relacionarse es el castellano.

La respuesta puede estar condicionada al hecho de que la pregunta es entendida como comunicación o idioma dentro del contexto familiar; no obstante, se anota por parte de los encuestados, que la mayoría de hijos y nietos hablan y escriben el catalán: son bilingües. No obstante el idioma de comunicación entre componentes de las familias, sigue siendo el castellano.

2) Nivel académico de los hijos

Los padres inmigrados generalmente adolecen de formación. La mayoría indica el nivel de estudio con el calificativo de básico o son analfabetos. En el caso de los hijos se observa una evolución formativa: el 46% ya indican alcanzar estudios secundarios o superiores. En el caso de los nietos, persiste esta formación aunque con una pequeña disminución; el 44% declara haber alcanzado estudios secundarios o superiores. Esta desviación se puede deber a que algunos de los componentes de la tercera generación (nietos) se hallan en proceso formativo en estos momentos.

Estudios	Padres	Hijos	Nietos	
Anafalbetos	6	0	0	
Básicos	6	0	0	
Primarios	5	20	20	
Secundarios		9	25	
Superiores		6	18	
TOTAL	17	35	63	115

Tabla 9

3) Se siente catalán o del lugar de procedencia, su familia y usted

El sentimiento de arraigo o pertenencia a una nueva identidad catalana no se produce en los padres o primera generación; solamente 1 (6%) de los 17 componentes se siente catalán; en la segunda generación (hijos), este porcentaje aumenta: 11 de los 35 (32%) componentes de esta segunda generación se siente de identidad catalana. En la tercera generación (nietos), el sentimiento identitario se vuelve a ampliar, siendo 46 personas de 63 (68%) las que se declaran catalanes

	Padres	Hijos	Nietos	
Catalan	1	11	46	
Español	8	24	17	
Origen	8			
	17	35	63	115

Tabla 10

CUARTO BLOQUE DE LA ENCUESTA

1) Matrimonios trasladado al Bon Pastor, ambos conyugues son de la misma localidad o comunidad autónoma

   De los matrimonios trasladados a Cataluña 8 son de la misma localidad o provincia, y 1 es de distintas provincias.

2) Hijos de segunda generación nacidos fuera o en Cataluña, o nietos de tercera generación, contraen matrimonios con personas catalanas o nacidos en Cataluña

   Del total de hijos --segunda generación-- (35), 13 contraen matrimonios con personas catalana o nacidos en Cataluña, lo cual significa un porcentaje 37%.

   Del total de nietos --tercera generación-- (63), 18 contraen matrimonios con personas catalanas, ello significa un porcentaje de 29%. Se debe tener en cuenta que muchos nietos permanecen solteros en la actualidad.

Matrimonios Hijos		Matrimonios Nietos	
Catalanes	13	Catalanes	18
Otros	13	Otros	18
TOTAL	26		36

Tabla 11

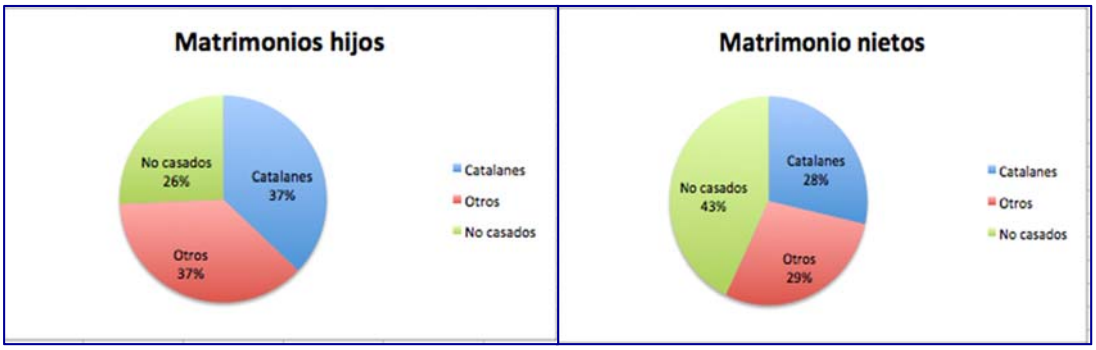

Gráficos 6 y 7

3) Retorna a residir en el lugar de procedencia algún miembro de la familia

De los 115 individuos que forman la totalidad de las familias (padres, hijos y nietos) encuestadas, solo un individuo (hijo) retorna a su población o ciudad de origen.

CONCLUSIONES

En este capítulo, intentaré contextualizar la realidad social del barrio del Bon Pastor, que constituye una realidad que presuntamente es extrapolable a una gran parte de la población catalana, que en su día fuera inmigrante o bien descendiente de inmigrantes en un período muy concreto de nuestra reciente historia.

La inmigración ha sido un proceso consustancial en la historia de Cataluña, a lo largo del pasado siglo XX, una población básicamente de índole rural que cambia su estilo de vida tradicional y adopta uno nuevo esquema urbano, ligado al sistema productivo industrial y capitalista. La motivación de iniciar un movimiento migratorio en la época estudiada no es voluntario, sino forzado por las insoportables condiciones laborales y de vida de la población rural, así como por la dura represión de la posguerra y la política

represiva del franquismo; junto con la búsqueda de unas mejores condiciones de vida que anhelan una amplia masa de población.

En el caso de Barcelona la inmigración pasó a ser un factor importante de su historia durante el siglo XX, la población inmigrada se aposentaba en los aledaños de la ciudad y en las localidades del área metropolitana, que circundaban la metrópolis en su mayor parte. Esta entrada masiva de inmigrantes, genera una realidad demográfica diferente que perdura hasta nuestros días, que reformula la sociedad genealógica previamente existente. En este escenario la lengua juega un papel fundamental en la sociabilización y el arraigo de una nueva identidad; una lengua que en muchos lugares era desconocida por una gran mayoría de personas inmigradas, ya que la lengua vehicular era el castellano y no sería hasta 1983 con la Ley de Normalización Lingüística cuando se produjo un cambio profundo en el uso y acceso al conocimiento del catalán.

La primera prioridad de los inmigrantes era buscar trabajo y alojamiento, lo cual se fundamentaba en las redes de solidaridad de familiares, paisanos y conocidos. Esta situación que posteriormente se identificaría con el denominado "efecto llamada". Generalmente es una sociedad en cuyo estilo de vida prima la subsistencia y el trabajo, sin horizontes culturales o búsquedas de nuevas identidades, y su principal objetivo es la subsistencia y el reclamo de una vida más digna, en contra posición con los pocos medios de promoción que aporta el mundo rural del momento. Posteriormente discurre un largo período de tiempo, para la mayoría de personas inmigradas en un contexto alejado del discurso identitario y de cualquier sentimiento de normalización o de nuevo arraigo, hasta que cambia el régimen franquista y las nuevas instituciones democráticas generan un proyecto de normalización.

No obstante, Josep-Anton Fernàndez apunta *"...el canvi a què aspira el projecte normalitzador preveu la naturalització (és a dir, arribar a una situació de neutralitat ideològica) de la cultura catalana al seu territori, com a resultat d'un consens, sense que hi hagi cap ruptura ni fractura social, però alhora sense que es produeixi un debat social a fons que, tenint en compte*

la nova configuració demogràfica resultant de les immigracions massives dels anys 1940-1975 i la posició dominada que històricament ha ocupat la cultura catalana, podria arribar a situar aquesta en una posició més marginal encara, o deslegitimar-la "[66].

La integración, concebida como una inmersión total en el ámbito cultural y en los nodos identitarios de Cataluña, no es un fenómeno político o social que ocurra espontáneamente, por el contrario, es un fenómeno multidimensional que abarca diversos aspectos de la vida en sociedad, en los aspectos laborales, culturales, educativos, económicos, deportivos o folclóricos. La idea de integración es una muestra de concepción social, que genera un sentimiento de pertenencia a una nueva cultura e identidad por parte de individuos con culturas o procedencias diversas. El inmigrante se encuentra a una sociedad con lengua propia y unas características sociales muy definidas, que históricamente ha construido diversidad en el ámbito político y en la concepción nacional, como país diferencial de Cataluña. Aunque entre los años 1950 y 1975 ésta última estuviera extraordinariamente reprimida por el franquismo y el emigrante simplemente no se apercibiera de la misma por el carácter de ubicación de residencia (prácticamente todos los ciudadanos del entorno no son catalanes), el escenario que le envuelve y el efecto represivo del franquismo.

El antropólogo Jaume Botey afirma: "*Probablement, durant la primera generació cada grup ètnic mantindrà les seves posicions. Certament que es desfan els tòpics i malentesos, que hi ha una certa integració a Catalunya a través de la consciència de classes, de la integració al món industrial, de la recuperació de la dignitat de la vivenda i establint noves relacions des del nou barri o habitatge, però l'immigrant es manté en les seves posicions fonamentals. Serà a partir de la segona generació quan es començaran a difuminar les característiques de l'ètnia castellana o andalusa i a consolidar-se les de la catalana. I fins a la tercera generació, no es d'esperar una integració normalitzada. La normalització lingüística passa per la incorporació antropològica i cultural dels immigrants, i això és problema*

[66] J.A Fernàndez Montolí, *El malestar en la cultura catalana: La cultura de la normalització 1976-1999,* p. 37

político i problema de temps. No entenc la integració com una pura i simple assimilació. La integració d'aquesta allau....serà un procés llarg i dialèctic, complicat, en el qual inexorablement totes les ètnies han de sortir-ne enriquides. Qualsevol altre plantejament pot caure en el perill de perpetuar la divisió del país a partir de criteris d'origen i, en definitiva, en 'chauvinisme'".[67]

Bajo la actividad realizada en el presente trabajo sería demasiado atrevido presentar una respuesta a la hipótesis planteada, sobre que la homogenización o integración social no se ha producido de forma generalizada en Cataluña y la población actual proveniente de otros orígenes o regiones de España; por el contrario, no existe respuesta concluyente, a pesar de los numerosos autores consultados en los últimos meses que han tratado y estudiado la temática (Jaume Botey, Imma Boj, Anna Cabré, Stefano Portelli, Salvador, Cardú, Jordi Casassas, Martí Checa, Carme Torné, Andreu Domingo, Josep M. Huertas, Borja de Riquer, J.B. Culla, Carlota Solé, Josep Termes, Fernando Gil, Alfonso García Barbancho, Josep Antoni Vandellós, Carles Sentis, Josep Mª. Martorell, J. Maluquer, ….), y el intento personal de culminar el trabajo escogido dando respuesta concreta a la hipótesis planteada del presente estudio. Simplemente es oportuno mencionar, en esta línea, a los sociólogos Carlota Solé y Antonio Izquierdo cuando afirman: *"el concepte d'integració implica que els immigrants s'aproximen, sigui quina sigui la seua procedència geogràfica i tenint en compte una situació objectiva de classe i una autoidentificació subjectiva amb la societat receptora, a la situació i posició socials dels autòctons".*

En el proyecto de identidad catalana, se esgrime una evocación de integración del catalanismo con ciudadanos de otros orígenes de España, según mi opinión, este proyecto de integrar la población inmigrada, la cual debe asumir la existencia de unas características ya existentes en la composición demográfica catalana. No obstante, las identidades son cambiantes, condicionadas por los individuos, el escenario y las relaciones

[67] J. Botey, *Cinquanta relats d'immigració. Vol. 1,* p. 89-90

sociales que nos envuelve y en una última fase, inciden de forma directa el proceso de globalización actual. Sin duda, el escenario físico donde se ubicaron los inmigrantes en los años del franquismo, condicionó su desarrollo posterior e integración en la sociedad de origen catalán. Los barrios, las periferias, los pueblos que rodean Barcelona, la acción represora del franquismo hacia la catalanidad y los largos años de condiciones precarias de los inmigrantes, se han convertido en grandes obstáculos, que en definitiva han impedido una evolución más rápida de la identificación identitaria catalana de muchas personas inmigradas y sus descendientes, a pesar de que existieran organizaciones políticas en la época que fueron un vehículo importante de integración (ejemplo el PSUC) todo ello, a pesar de haber transcurrido más de sesenta años y que no existan proyectos de retorno de prácticamente la totalidad de la población inmigrada a sus antiguos lugares de origen.

Bajo esta premisa y como conclusión final, apuntaría que efectivamente se ha recorrido un largo camino en la integración de la población inmigrada en el período estudiado, pero todavía se perciben rasgos característicos identitarios diferenciales de esta parte importante de la población que inmigró en Cataluña en la segunda mitad del siglo pasado, un camino que no ha llegado a su meta y que todavía, a pesar de encontrarnos ya con la tercera generación de inmigrados, la mayoría nacidos en Cataluña, se observan diferencias de rasgos identitarios no comunes entre la población inmigrada y la población oriunda. Cabe resaltar que un 32% de los nietos encuestados, nacidos en Cataluña y un 68% de los hijos, no se sienten catalanes, a pesar de que la mayor parte de su vida la han pasado en Cataluña, y que los matrimonios mixtos no demuestran un nivel de integración amplio (63% de hijos contraen matrimonio con personas no oriundas catalanas y el 50% de nietos –de los que han contraído matrimonio, muchos de ellos todavía permanecen solteros— siguen siendo matrimonios con personas de origen foráneo de Cataluña .

Ello, en cierta manera, nos lleva a mencionar las palabras de Salvador Cardús *“Els estils de vida canvien tant i tan acceleradament que els esforços d’acomodació s’han generalitzat al conjunt de la població. Fa anys*

vaig sentir dir a Xavier Rubert de Ventós que a partir dels quaranta anys, tots ja som immigrants a casa nostra mateix. Si l'existència personal s'havia vist com un viatge, com un trajecte vital —i l'experiència religiosa, com un pelegrinatge—, Gerald O'Collins (1995) ha observat amb encert que actualment se sol viure tota una sèrie de trajectes diversos perfectament diferenciats. En particular, per als catalans, la condició d'immigrant ja no pot ser considerada una experiència estranya. Tot el contrari, ens és tan familiar que, definitivament, hauríem d'apropiar-nos-la conceptualment i sentimentalment —com han fet tants individus i tantes famílies— i fer de la immigració un lloc de memòria del catalanisme"[68].

[68] S. Cardús, *Tres metàfores per pensar un país amb futur*, p. 12

5. FUENTES Y BIBLIOGRAFÍA.

Balcells, Albert (1983). *Cataluña Contemporanea II (1900-1939).* Editorial Siglo XXI. Barcelona.

Bordetas Jiménez, Ivan (2012). *Nosotros somos los que hemos hecho esta ciudad. Autoorganización y movilización vecinal durante el tardofranquismo y el proceso de cambio político.* Tesis doctoral presentada al Departament d'Història Moderna i Contemporània de la Universitat Autònoma de Barcelona.

Botey Vallès, Jaume. (1986). *Cinquanta relats d'immigració.* Volum. 1 Diputación de Barcelona. Centre d'Estudis de l'Hospitalet. Barcelona.

Cabré i Pujades, Anna (1990). *La recerca científica i tecnològica a Catalunya,1990* . Institut d'Estudis Catalans. Edit. Institut d'Estudis Catalan. 1990.

Cabré i Pujades, Anna; Domingo, Andreu (2009). "*La Tercera onada immigratòria a Catalunya". L'Avenç.* Nº.350. pp 29-39

Candel, Francisco, 1964 (2013). *Els altres catalans.* Barcelona. Edicions 62.

Capdevila Sardaña, Sandra; Delgado, Manuel; Sánchez Armegol, Núria; Vicaro Ulrike; Cadenas, Isabel; Stefano, Portelli (2015). *La ciudad horizontal.* Ediciones Bellaterra. Barcelona

Capilla, Antoni. (2013). *Sant Andreu.* Editoria 9 Grup Editorial. Ajuntament de Barcelona

Capsir i Maíz, Josep. (2011). *Can Sala: L'origen Industrial del Bon Pastor*. Ajuntament de Barcelona

Capsir i Maíz, Josep. (2015). *Bon Pastor 1939-1944. Els consells de guerra.* Ajuntament de Barcelona

Cardús, Salvador (2009). *Tres metàfores per pensar un país amb futur.* Institut d'Estudis Catalans. Barcelona

Caritas Diocesanas. (1968). *Informe Sociológico. Planificación y Programación Sociales.* Parroquia del Buen Pastor – Asociación de Vecinos del Bon Pastor. Barcelona

Casassas, Jordi. (2009). *Les identitats a la Catalunya contemporània.* Editorial Galerada. Cabrera de Mar (Barcelona).

Checa i Artasu, Martí; Travé i Ferrer, Carme. (2007). *Bon Pastor. Història d'un Barri.* Edit. Ajuntament de Barcelona. Barcelona

Checa i Artasu, Marti; Travé i Ferrer, Carme. (2003). *Bon Pastor. Història Sociabilitats d'un barri.* Ajuntament de Barcelona. Barcelona

Domingo, Andreu (2013). *"'Català és…' El discurs sobre immigració i identitat nacional durant el franquisme: Francesc Candel i Jordi Pujol".* Treballs de la Societat Catalana de Geografia. Nº.75 pp. 9-32. Barcelona

(2014). *Catalunya al mirall de la immigració. Demografia i identitat nacional.* Editorial. L'Avenç. Barcelona.

(2015). *Recerca i immigració VII. Migracions dels segles XX i XXI: una mirada candeliana.* Generalitat de Catalunya. Departamenbt de Benestar Social i Familia. Barcelona.

Fabre, Jaume, Huertas Josep M. (1976). *Tots el Barris de Barcelona. Volumen VI.* Edicions 62. Barcelona

(1998). *Retrat de Sant Andreu 1990-1998.* Ajuntament de Barcelona. Barcelona.

Fernàndez, Josep Anton,. (2008). *El Malestar en la cultura catalana".* Edicions 62. Barcelona.

De la Haba Morales, Juan (2002) "Trabajadores inmigrantes y acciones colectiva: una panorámica sobre las relaciones entre inmigrantes y sindicalismo en Europa". Papers Revista de Sociología (núm. 66). pp. 155-186

De Miquel Luken, Verónica (2007). *La Dimensión Familiar de las Migraciones Interregionales en España durante el Siglo XX: Un Análisis Territorial".* Tesis doctoral presentada al Department de Geografia Universitat Autònoma de Barcelona.

Fernàndez, Josep-Anton, (2008). *El malestar en la cultura catalana. La cultura de la normalización 1976-1999.* Barcelona. Editorial Empúries.à

Marín Corbera, Martín, (2008). *El Franquismo y la Transición en España. Desmitificación y Reconstrucción de la Memoria de una época.* Madrid. Editorial Los libros de la Catarata.

Marin, Marti; Jaume V. Aroca; Imma Boj; Ivan Bordetas; Amador Ferrer; Carme Ruiz; Javier Tébar. (2009). *Memòries del Viatge . (1940-1975).* Edit. MHIC (Museus d'història de la Immigració de Catalunya). Ajuntament de Sant Adriá de Besòs. Sant Adrià de Besòs.

Moreno Cullell, Vicente. (2007). *Treball de recerca: L'associacionisme dels immigrants durant el franquisme i la transició (1950-1982).* Centre d'Historia Contemporània de Catalunya.

Morón de la Fuente, Pedro (2006). *Historias de la Inmigracion (Texto impreso): cuatro ciudadanos de origen andaluz relatan su llegada a la Catalunya franquista en la segunda mitad del siglo XX.* (1ª ed.) Barcelona /La Busca Edicions.

Oliete, Ignacio. (2010) *Parròquia El Bon Pastor. 1935-2010. 75 anys en la vida del barri.* Parroquia El Bon Pastor-Barcelona.

Pascual Torres, Aleix. "El Bon Pastor. Un barri obrer que perd la seva identitat". Publicado en la web de la Universitat de Barcelona: http://www.ub.edu/dphc/elbonpastor.htm: Consulta realizada 13.4.2016

Riquer, B; Culla, J.B. (1989) *Franquisme i la transició democràtica : (1939-1988).* Vol 7 de la *Història de Catalunya* [Dir. Pierre Vilar], Barcelona, Eds. 62, Barcelona

de la Haba Morales, Juan (2002) "Trabajadores inmigrantes y acciones colectiva: una panorámica sobre las relaciones entre inmigrantes y sindicalismo en Europa". Papers Revista de Sociología (núm. 66). pp. 155-186

Saéz Mateu, Ferran. (2004) "De la identitat als nusos identitaris". Revista Idees (nums. 23-24). pp. 26-36

Sánchez Cuervo, Antolín (2008). *Las huellas del exilio: expresiones culturales de la España peregrina.* (1ª ed.). Editorial Tébar. Proquest ebrary.

Solé, Carlota; Izquierdo Antonio (2005). *Integraciones diferenciades: migraciones en Cataluña, Galicia y Andalucia.* Anthropos. Rubi.

Tejera Gaona, Hector; Rodrígues Gómez, M-Guadalupe (2000). *Antropología Política. Enfoques contemporáneos.* Editorial Plaza y Valdés. México.

Termes, Josep (1984). *La immigració a Catalunya. I altres estudis d'Història del Nacionalisme Català.* Editorial Empuries. Barcelona.

Trepat i Deltell, Eduard (2009). *Atles de la nova ruralitat.* Fundació del Món Rural. Lleida.

Vandellós i Solà, Josep A. (1935). *La immigració a Catalunya.* Institut d'Estudis Catalans. Barcelona.

WEBGRAFIA

Ajuntament de Barcelona.
http://web.archive.org/web/20111224184631/http://www.bcn.es/bcnbarris/ca/barrixbarri_districte9.html: Consulta realizada 19.04.2016

Ajuntament de Barcelona
http://www.bcn.cat/estadistica/castella/dades/anuari/cap02/C020101.htm

http://centresderecerca.uab.cat/cefid/sites/centresderecerca.uab.cat.cefid/files/comunicacions.pdf: Consulta realizada 19.04.2016

Ajuntament de Barcelona.

http://www.bcn.cat/estadistica/castella/dades/anuari/cap02/index.htm: Consulta realizada 19.04.2016

Atles de la nova ruralitat. Fundació del Mont Rural.http://www.fmr.cat/atles/materials/atlesruralitat.pdf: Consulta realizada 19.05.2016

Artículo de J.V. Aroca, mencionado por Xavier. Indicar correctamente en Bibliografia. Revista Andalucia en la Historia. Pag. 18-23
https://www.centrodeestudiosandaluces.es/biblio/imagendoc/00006001_00006500/00006424/00006424_090h0101.PDF

INDICE DE TABLAS Y GRAFICOS

TABLAS:

Tabla 1: Evolución histórica de la ruralidad y la población de Cataluña. Atles de la nova ruralitat. Primera edición 2009. Página 11. Coordinació Fundació Mon Rural: Eduard Trepat i Deltell

Tabla 2: Naturalesa dels habitans de Barcellona per districtes municipals (1963)
Font: Equipo de Estudios de Cáritas Diocesana. Visión sociográfica de Barcelona. Citat a: Riquer, Borka de i Culla, Joan B. *El franquisme i la transició democrática (1939-1988).* (1989) Edicions 62. Barcelona

Tabla 3: Encuesta. Detalle de los padres e hijos que inmigran a Cataluña antes de 1975

Tabla 4: Encuesta. Detalle del total de miembros en las familias encuestadas inmigrados y nacidos en Cataluña

Tabla 5: Encuesta. Miembros de las familias que trabajan a lo largo del tiempo

Tabla 6: Encuesta. Miembros de las familias que se inscriben o militan en sindicatos o partidos políticos

Tabla 7: Encuesta. Miembros de la familia (padres, hijos y nietos) que se asocian a alguna entidad o club deportivo

Tabla 8: Encuesta. Miembros de la familia (padres, hijos y nietos) que simpatizan con algún club de futbol

Tabla 9: Encuesta. Nivel académico de los miembros de las tres generaciones (padres, hijos y nietos)

Tabla 10: Encuesta. Sentimiento de arraigo o nacionalidad de los miembros de las tres generaciones (padres, hijos y nietos)

Tabla 11: Encuesta. Matrimonios de hijos y nietos con personas de origen catalán u otro.

GRÁFICOS:

Gráfico 1: Mapa del origen de la población inmigrante en 1930 y 1970 por provincias

Gráfico 2: Els components del creixement demogràfic de la ciutat de Barcelona al llarg del Segle XX.
Font. Elaboración de Andreu Domingo, a partir de los censos y padrones de población de 1900 a 2001, el Movimento natural de la pblación i el Anuario estadístico de la ciudad de Barcelona de 1900-2001

Gráfico 3: Encuesta. Miembros de la muestra que continúan o no habitando en el Bon Pastor

Gráfico 4: Encuesta. Miembros por generaciones que abandonan el Bon Pastor y fijan su residencia en otro lugar

Gráfico 5: Encuesta. Miembros por generaciones que continúan viviendo en el Bon Pastor

Gráficos 6 y 7: Encuesta. Matrimonios de hijos y nietos con personas de origen catalán u otro.

INDICE DE IMÁGENES

Imagen 1: Pabellón de las Misiones de Montjuïc.

Imagen 2: Indústrias Sala en el Bon Pastor. Imagen fuente de Josep Capsir

Imagen 3: Plano del grupo de Casas Baratas de Milans del Bosch en el Bon Pastor. Imagen aportada por Fernando Blaya en las 1as. Jornadas Participativas del Bon Pastor

Imagen 4: Vista aérea del grupo de Casas Baratas Milans del Bosch, poco después de su construcción. Se aprecia también, la barriada de Las Carolina, Can Sala y al fondo de la imagen, el conjunto de Barín de Viver. Fuente: Arxiu Fotogràfic de Barcelona

Imagen 5: Barriada Sanchís. Imagen aportada por Josep Capdevila en las 1as. Jornadas Participativas del Bon Pastor

Imagen 6: Casas Baratas del Bon Pastor. Imagen aportada por Fernando Blaya en las 1as. Jornadas Participativas

Imágenes 7 y 8: Bocetos de dos tipologías de las Casas Baratas diseñadas por el arquitecto Xavier Turull. Fuente: Imágenes aportadas por Fernando Blaya en las 1as. Jornadas Participativas del Bon Pastor

Imagen 9: Pasarela del río Besós. Imagen aportada por Josep Capdevila en las 1as. Jornadas Participativas del Bon Pastor

Imagen 10: "Puente de los militares". Imagen aportada por Fernando Blaya en las 1as. Jornadas Participativas del Bon Pastor

Imagen 11: Plano de la zona segregada del término de Santa Coloma de Gramenet y agregada al término de Barcelona, con los núcleos de población que la integran. Reproducción del Mural de Memoria de Barón de Viver. Fuente: Archivo Municipal de Santa Coloma

Imagen 12: Vecinos limpiando los escombros producidos por un bombardeo en el Bon Pastor. Fuente: Josep Capsir

Imagen 13: Mossèn Cortinas (1961) Fuente: Imagen aportada por Josep Barcoj en las 1as. Jornadas Participativas del Bon Pastor

Imagen 14: Celebración de la colocación de la primera piedra de la escuela parroquial (1961). Imagen aportada por Fernando Blaya en las 1as. Jornadas Participativas del Bon Pastor

Imagen 15: Mercado del Bon Pastor (1960). Imagen aportada por Jose Barcoj en las 1as. Jornadas Participativas del Bon Pastor

Imagen 16: Escuela Parroquial del Buen Pastor (1960). Imagen aportada por Jose Barcoj en las 1as. Jornadas Participativas del Bon Pastor

Imagen 17: Furgonetas de campaña "no tiren, guárdenlas para la escuela". Imagen aportada por Josep Capdevila en las 1as. Jornadas Participativas del Bon Pastor

Imagen 18: Nuevas construcciones que envuelve las casas baratas en el año 1960. Imagen aportada por Jose Barcoj en las 1as. Jornadas Participativas del Bon Pastor

ANEXOS:

ANEXO 1: UBICACIÓN DEL BON PASTOR.

Imagen de Geogle Earth, en la cual se encuentran marcadas las ubicaciones del Bon Pastor, Plazas de las Glorias, Ciutat Vella y Baró de Viver.

ANEXO 2: UBICACIÓN DEL BON PASTOR.

Imagen de Gooble Earth donde se aprecia sobresaltado el barrio del Bon Pastor y constan señalados los barrios de Sant Andreu y Baró de Viver, y la población limítrofe de Santa Coloma de Gramanet.

ANEXO 3: POBLACIÓN DE CATALUÑA. CRECIMIENTO NATURAL E INMIGRATORIO – 1941-1981.

Població de Catalunya. Creicemnt natural i Imigratori - 1941-1981							
Any	Pob.total	Creix.intercensal	%	Creix.natural	%	Creix. Migratori	%
1900	1.966.382	58.160	2,96	42.564	2,13	15.596	0,79
1905	2.024.542	60.326	2,98	42.253	2,09	18.073	0,89
1910	2.084.868	55.181	2,65	33.489	1,61	21.692	1,04
1915	2.140.049	204.670	9,56	2.062	0,10	202.608	9,87
1920	2.344.719	166.922	7,12	59.569	2,54	107.353	4,58
1925	2.511.641	279.651	11,13	64.925	2,58	214.726	8,55
1930	2.791.292	129.494	4,64	55.579	1,99	73.915	2,65
1936	2.920.786	-29.812	-1,02	-65.906	-2,26	36.094	1,24
1940	2.840.974	182.280	6,31	21.406	0,74	160.874	5,56
1945	3.073.254	167.059	5,44	71.215	2,32	95.844	3,12
1950	3.240.313	293.871	9,07	93.994	2,90	199.877	6,17
1955	3.534.184	391.595	11,08	151.598	4,29	239.997	6,79
1960	3.925.779	567.920	14,47	213.524	5,44	283.583	7,22
1965	4.493.699	628.868	13,99	263.009	5,85	436.672	9,72
1970	5.122.567	540.224	10,55	310.518	6,06	226.915	3,00
1975	5.662.791	295.417	5,22	277.900	4,91	20.308	4,43
1980	5.958.208						0,36
Total 1980		3.166.916	113,46	1.392.837	49,90	1.774.079	63,56

Fuente: Museu d'historia de la inmigració de Catalunya.

ANEXO 3a.

CENSO DE BARCELONA - BON PASTOR.

POBLACION - habitantes

1945	1965	1970	1981	1986	1991	1996	2000	2004	2006	2010	2015
7193	11470	16571	15480	14201	13535	12442	12114	13622	14347	13730	12554

Fuente: Informe Sociologico. Caritas Diocesanas. 1968 -datos 1945 y 1965.
Fuente: Censo de Barcelona.
http://www.bcn.cat/estadistica/castella/dades/tpob/ine/a1970/evo03.htm

ANEXO 3b: MOVIMIENTO DE LA POBLACIÓN EN CATALUÑA DESDE 1900 A 2010.

Datos Catalunya.

CATALUNYA	Población	Período	Crecimiento
1900	1.966.382		
1910	2.084.868	**1901-1910**	118.486
1920	2.344.719	**1911-1920**	259.851
1930	2.791.292	**1921-1930**	446.573
1940	2.890.974	**1931-1940**	99.682
1950	3.240.313	**1941-1950**	349.339
1960	3.923.968	**1951-1960**	683.655
1970	5.107.503	**1961-1970**	1.183.535
1981	5.956.597	**1971-1980**	849.094
1991	6.059.494	**1981-1990**	102.897
2001	6.361.365	**1991-2001**	301.871
2010	7.512.381	**2001-2010**	1.151.016

ANEXO 4: NATURALEZA DE LA POBLACIÓN INMIGRANTE EN

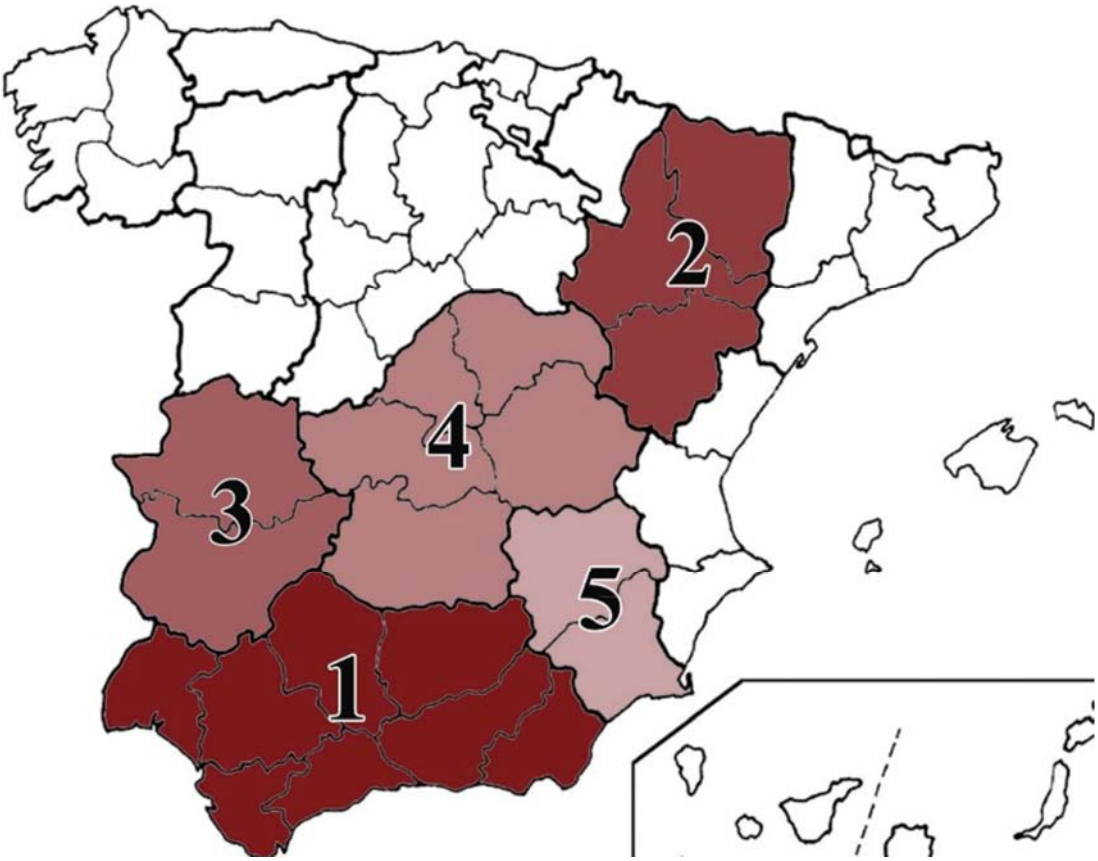

CATALUÑA (1930-1970) Y REGIONES DE DONDE PROVIENEN.

Naturaleza de la población inmigrante en Cataluña en 1930		Naturaleza de la población inmigrante en Cataluña en 1970	
1-Aragón	118.346 personas (un 4,30% de total de la población residente en Cataluña)	1-Andalucía	840.206 (16,45%)
2-Valencia	126.165 (4,58%)	2-Aragón	175.579 (3,4%)
3-Murcia:	81.698 (2,97%%)	3-Extremadura	145.675 (2,85%)
4-Andalucía	70.000 (2,54%)	4-Castilla la Nueva	143.990 (2,82%)
5-Castilla la Vieja	31.291 (1,14%)	5-Murcia	139.202 (2,73%)

Realizado en base a los datos de Cabré i Pla, Anna y Isabel Pujadas i Rúbies.
http://eprints.ucm.es/26437/1/TAD_Migraciones%20internas%20franquismo_Fº%20Andrés%20Burbano.pdf

ANEXO 5: BARCELONA EN 1890

Barcelona en 1890. Absorción de municipios colindantes. Plano de J.M. Se http://tile.loc.gov/image-services/jp2.py?data=/service/gmd/gmd6/g6564/g6564b/ct003195.jp2&res=4rra.

ANEXO 6: PLANO DE ZONA BON PASTOR Y ADYACENTE EN 1930, SOBRE UN PLANO DE 1948. FUENTE: PLANTA ORIGINAL ICC.

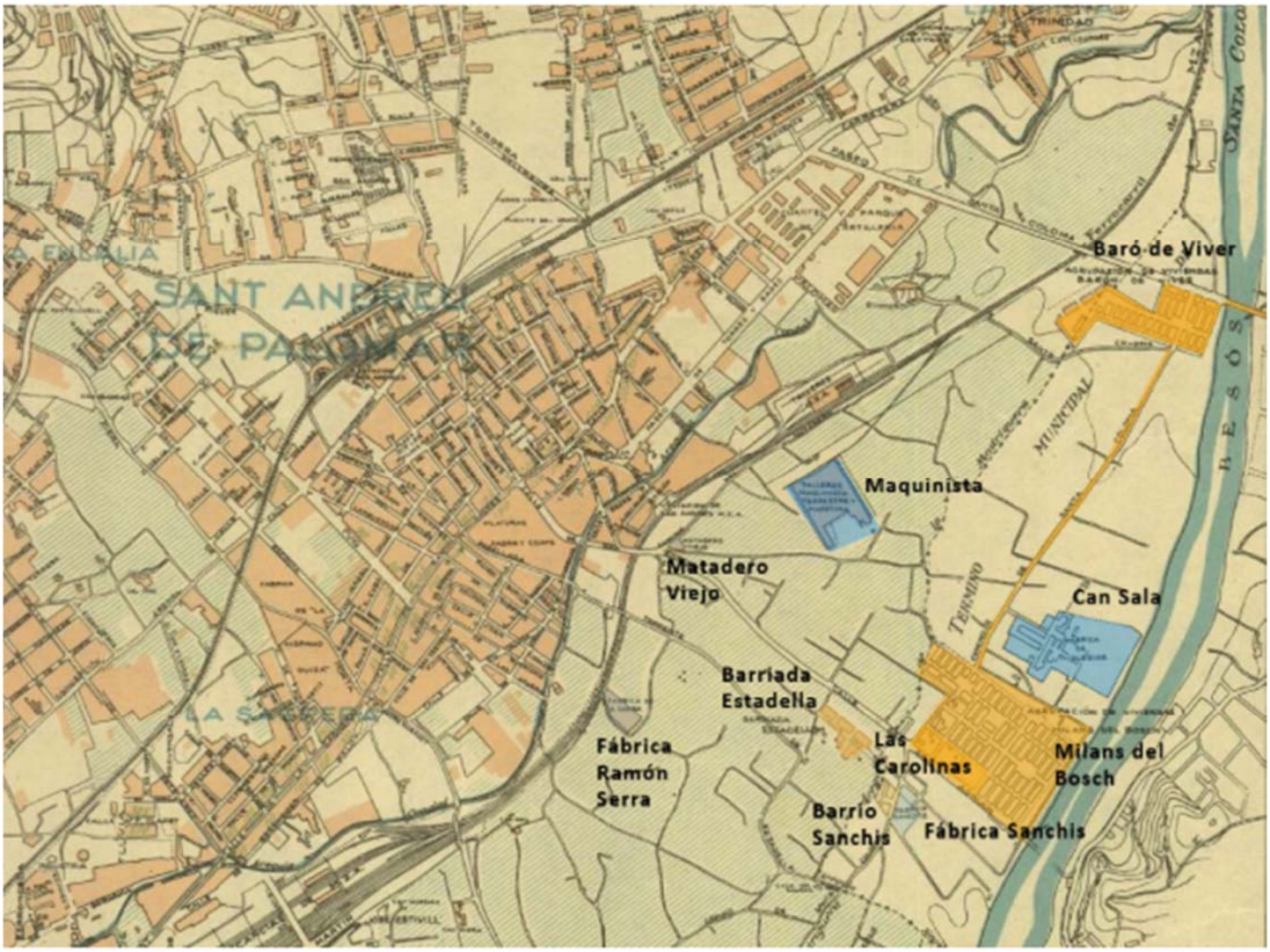

ANEXO 7: RESULTADOS ELECTORALES EN EL BON PASTOR

ELECCIONES LOCALES. 1979-2015

1. Elecciones Locales. Evolución de resultados 1979-2015 Bon Pastor.

	%	%	%	%	%	%	%	%	%	%
	abril 79	mayo 83	junio 87	mayo 91	mayo 95	junio 99	mayo 03	mayo 07	mayo 11	mayo 15
Electores	100	100	100	100	100	100	100	100	100	100
Votantes	55,5	67,8	69,5	55,6	67	53,5	59,5	49,6	52,8	61,8
Abstención	44,5	32,2	30,5	44,4	33	46,5	40,5	50,4	47,2	38,2
PSC-CP (1)	38,5	54,5	51,9	50,4	45	52	39,3	36,8	28,1	11,5
ICV-EUIA-E (2)	22,6	8,1	5,8	7,5	8,7	6,7	12,6	9,7	10,8	-
CIU	14,7	19,5	27,2	27,1	25	17,2	16,3	18,9	21	16,1
ERC-AM (3)	4,9	3,5	2,3	2,5	5,1	6	12,5	9,5	5,6	12
PP (4)	1,6	9,8	6	7,8	14,5	12,4	14,6	13,8	16,1	7,6
C's	-	-	-	-	-	-	-	4,1	2	11,1
CUP-PA	-	-	-	-	-	-	-	-	1,7	7,5
BComú-E (5)	-	-	-	-	-	-	-	-	-	29,2
Otros	16,9	2,8	5,4	3,5	0,7	3,7	2,5	2,6	7,6	3,6
Blancos	0,4	0,3	0,7	0,8	0,8	1,5	1,7	4	5	0,9
Nulos	0,4	1,5	0,7	0,3	0,2	0,5	0,4	0,5	2	0,5

Fuente:
http://www.bcn.cat/estadistica/castella/dades/telec/loc/locevo/index.htm

ANEXO 8: RESULTADOS ELECTORALES EN EL BON PASTOR

ELECCIONES PARLAMENT DE CATALUNYA 1980-2015

2. Elecciones Parlament de Catalunya. Evolución % de resultados 1980-2015 Bon Pastor

	1980	1984	1988	1992	1995	1999	2003	2006	2010	2012	2015
PSC-CP (1)	26,88	39,45	31,95	28,90	25,02	43,50	35,65	29,28	21,66	14,90	17,00
ICV-EUIA-E (2)			9,10	8,52	12,32	3,58	9,43	12,42	10,23	13,75	
CIU	18,34	34,99	40,62	41,74	35,59	30,22	23,89	24,35	31,32	23,50	-
ERC-AM (3)	9,55	3,90	4,15	7,59	9,49	7,84	14,54	12,99	7,24	14,44	-
PP (4)		9,13	5,80	6,99	15,62	11,22	13,58	11,72	13,38	13,87	10,20
C's								4,77	4,10	8,82	21,00
CUP-PA										3,80	7,70
Catal.Si Q P											16,10
Otros	9,09	5,48	8,38	6,26	1,96	3,64	2,91	4,47	12,07	6,92	3.10
PSUC	23,98	7,05									
UCD	8,00										
PSA	4,16										
JPSI											24,10

Fuente:

http://www.bcn.cat/estadistica/catala/dades/inf/ele/ele36/A18.htm

ANEXO 9: RESULTADOS ELECTORALES DEL BON PASTOR

ELECCIONES CONGRESO DE ESPAÑA

3. Elecciones Congreso de España. Evolución % de resultados

	1982	1986	1989	1993	1996	2000	2004	2008	2011	2015
PSC-PSOE	55,15%	42,24%	34,76%	34,12%	39,41%	37,08%	43,48%	50,40%	31,86%	15,60%
AP-PDP	14,75%	11,57%	28,49%							
CIU	13,20%	27,77%	11,77%	29,37%	25,76%	23,96%	16,02%	16,36%	22,56%	10,4'%
PSUC	5,63%	4,85%	10,06%							
ERC	3,39%	3,07%	5,99%	4,69%	4,14%	5,48%	15,12%	6,89%	7,07%	15,30%
CDS	2,40%	6,03%	2,82%							
CC-UCD	1,44%									
PCC	1,28%									
PP				18,49%	20,48%	24,75%	16,45%	16,78%	20,46%	11,03%
IC-EUIA				9,70%	9,57%	7,25%	7,29%	6,31%	10,59%	
C,S										12,90%
En Comú-Po										30,10%

Fuente:
http://www.infoelectoral.interior.es/min/busquedaAvanzadaAction.html

ANEXO 10: ENCUESTA

ENCUESTA MUESTRA FAMILIAR DE INMIGRACIÓN A LA BARRIADA DE EL BUEN PASTOR-BARCELONA.

DATOS FAMILIARES Y DE LLEGADA.

NOMBRE FAMILIA:	
ORIGEN O PROCEDENCIA DE LA FAMILIA	
AÑO DE LLEGADA A CATALUÑA TOTAL FAMILIAR	
PRIMERA UBICACIÓN DEL PRIMER MIEMBRO DE LA FAMILIA QUE LLEGA A CATALUÑA.	
VIVIENDA DE ALQUILER O DE COMPRA EN CATALUÑA.	

	Padres 1ª Generac.	Hijos 2ª Generac.	Nietos 3ª Generac.
NUMERO DE COMPONENTES DE LA FAMILIA QUE SE TRASLADAN A CATALUÑA. (padres. 1ª generación. Hijos 2ª generación.			

FECHA DE UBICACIÓN DE RESIDENCIA EN LA BARRIADA DE EL BON PASTOR DE BARCELONA.	

	Padres 1ª Generac.	Hijos 2ª Generac.	Nietos 3ª Generac.
TRASLADAN SU DOMICILIO FUERA DEL BARRIO DE EL BUEN PASTOR POSTERIORMENTE??			

	Padres 1ª Generac.	Hijos 2ª Generac.	Nietos 3ª Generac.
RESIDEN EN LA ACTUALIDAD EN EL BARRIO EL BUEN PASTOR??			

DATOS PROFESIONALES.

UBICACIÓN DEL EMPLEO DEL CABEZA DE FAMILIA (Barriada o población en Cataluña). a su llegada a Barcelona	

	Padres 1ª Generac.	Hijos 2ª Generac.	Nietos 3ª Generac.
MIEMBROS DE LA FAMILIA QUE TRABAJABAN Hijos Inmigrados 2ª generación)			

	Padres 1ª Generac.	Hijos 2ª Generac.	Nietos 3ª Generac.
CUANTO TIEMPO TARDARON EN ENCONTRAR TRABAJO.			

	Padres 1ª Generac.	Hijos 2ª Generac.	Nietos 3ª Generac.
MILITAN O SE INSCRIBEN EN ALGUN SINDICATO			

	Padres 1ª Generac.	Hijos 2ª Generac.	Nietos 3ª Generac.
SE INSCRIBEN EN ALGUNA ASOCIACIO CULTURAL O DE OCIO. (castells, sardanas, gegants, etc)			

	Padres 1ª Generac.	Hijos 2ª Generac.	Nietos 3ª Generac.
SON SOCIOS DE ALGUN CLUB DE FUTBOL EJEMPLO: BARÇA, ESPAÑOL,….			

	Padres 1ª Generac.	Hijos 2ª Generac.	Nietos 3ª Generac.
SIMPATIZAN CON ALGUN CLUB DEPORTIVO			

DATOS LINGUISTICOS Y SOCIALES

	Padres 1ª Generac.	Hijos 2ª Generac.	Nietos 3ª Generac.
IDIOMA HABITUAL DE USO EN EL ENTORNO FAMILIAR			

	Padres 1ª Generac.	Hijos 2ª Generac.	Nietos 3ª Generac.
NIVEL ACADEMICO DE LOS HIJOS			

	Padres 1ª Generac.	Hijos 2ª Generac.	Nietos 3ª Generac.
SE SIENTE CATALAN O DEL LUGAR DE PROCEDEN. SU FAMILIA Y UD.			

EVOLUCION FAMILIAR

MATRIMONIO TRASLADADO A EL BUEN PASTOR AMBOS CONYUGES SON DE LA MISMA LOCALIDAD O COMUNIDAD AUTONOMA??.	

	SI (Nº.matrimonios)	NO (Nº.matrimonios)
HIJOS 2ª GENERACION INMIGRADOS A CATALUÑA CONTRAEN MATRIMONIO CON PERSONAS CATALANAS??? INDICAR NUMERO DE MATRIMONIOS DE HIJOS.		

	SI (Nº.matrimonios)	NO (Nº.matrimonios)
NIETOS 2ª GENERACION INMIGRADOS A CATALUÑA CONTRAEN MATRIMONIO CON PERSONAS CATALANAS??? INDICAR NUMERO DE MATRIMONIOS DE NIETOS.		

	1ª Generación	2ª Generación	3ª Generación
SE CONSIDERA UD. CIUDADANO ORIGINARIOS DE OTRAS COMUNIDADES. (EJEMPLO: ANDALUZ, EXTREMEÑO, GALLEGO, ETC) Indicar nº.familiares que se consideran eexternos			

	1ª Generación	2ª Generación	3ª Generación
RETORNA A RECIDIR EN EL LUGAR DE PROCEDENCIA ALGUN MIEMBRO DE LA FAMILIA Indicar nº.familiares que retornan a origen			
EN QUE FECHA???.			