



Treball final de grau

Grau en multimedia

Mención en comunicación visual i creatividad


Creació gràfica

**Imatge corporativa i lloc web per a una empresa
de cronometratge d'esdeveniments esportius**

Introducció

En aquesta treball final de grau es treballarà tres apartats:

- Imatge corporativa
- Video empresa
- Maqueta lloc web



Imatge corporativa

El logotip.

El logotip està format per les lletres “crono” i “deport.es” separades en dues línies. La tipografia cursiva li dóna dinamisme.

El Isotip agafa la lletra “t” i el punt enmarcat en un cercle, i ens recorda que ens encarreguem del temps.

Isotip



Logotip

crono
deportes

Imatge corporativa

Les tipografies

La tipografia principal es la **Univers** de Adrian Frutiger en les seves variants, utilitzada tant en el logotip com en els documents escrits. En el cas de que no es pugui utilitzar aquesta tipografia es podrà substituir per la **Helvetica Neue**.

UNIVERS

CE 55 Medium
ABCDEFGHIJKLMNOPQRSTUVWXYZ
abcdefghijklmnopqrstuvwxyz
1234567890

CE 55 Medium bold
ABCDEFGHIJKLMNOPQRSTUVWXYZ
abcdefghijklmnopqrstuvwxyz
1234567890

Tipografia alternativa

HELVETICA NEUE

Helvetica Neue Regular
ABCDEFGHIJKLMNOPQRSTUVWXYZ
abcdefghijklmnopqrstuvwxyz
1234567890

Helvetica Bold
ABCDEFGHIJKLMNOPQRSTUVWXYZ
abcdefghijklmnopqrstuvwxyz
1234567890

CE 55 Medium Italic
ABCDEFGHIJKLMNOPQRSTUVWXYZ
abcdefghijklmnopqrstuvwxyz
1234567890

CE 55 Medium Italic bold
ABCDEFGHIJKLMNOPQRSTUVWXYZ
abcdefghijklmnopqrstuvwxyz
1234567890

Helvetica Neue Italic
ABCDEFGHIJKLMNOPQRSTUVWXYZ
abcdefghijklmnopqrstuvwxyz
1234567890


Helvetica Bold Italic
ABCDEFGHIJKLMNOPQRSTUVWXYZ
abcdefghijklmnopqrstuvwxyz
1234567890

Imatge corporativa

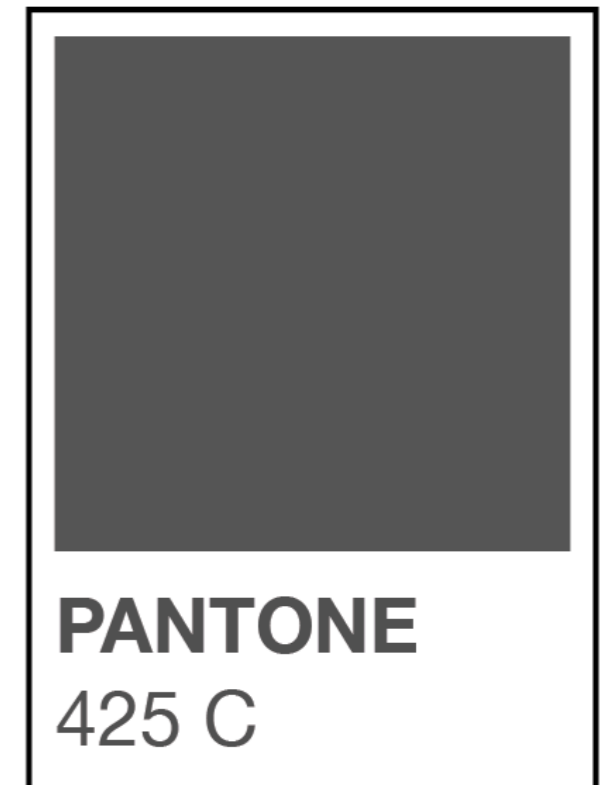
Colors

Els color utilitzats en el logotip son:

- Vermell Pantone 185C
- Gris Pantone 425C



CMYK: 5,100,82,1
RGB: 201,0,44
HEX: #C9002C




CMYK: 61,51,49,45
RGB: 83,83,83
HEX: #565859

Imatge corporativa

Colors alternatius

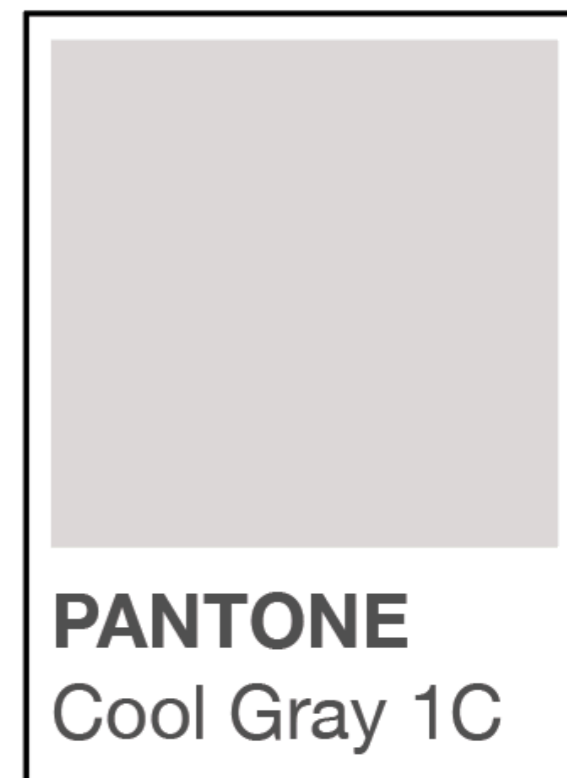
En el cas de que el color de fons sigui negre o un gris >90% el gris fosc es substitueix per el gris clar

Pantone Cool Gray 1C



PANTONE
185 C

CMYK: 5,100,82,1
RGB: 201,0,44
HEX: #C9002C



PANTONE
Cool Gray 1C

CMYK: 17,13,14,0
RGB: 219,217,214
HEX: #DBD9D6

Video

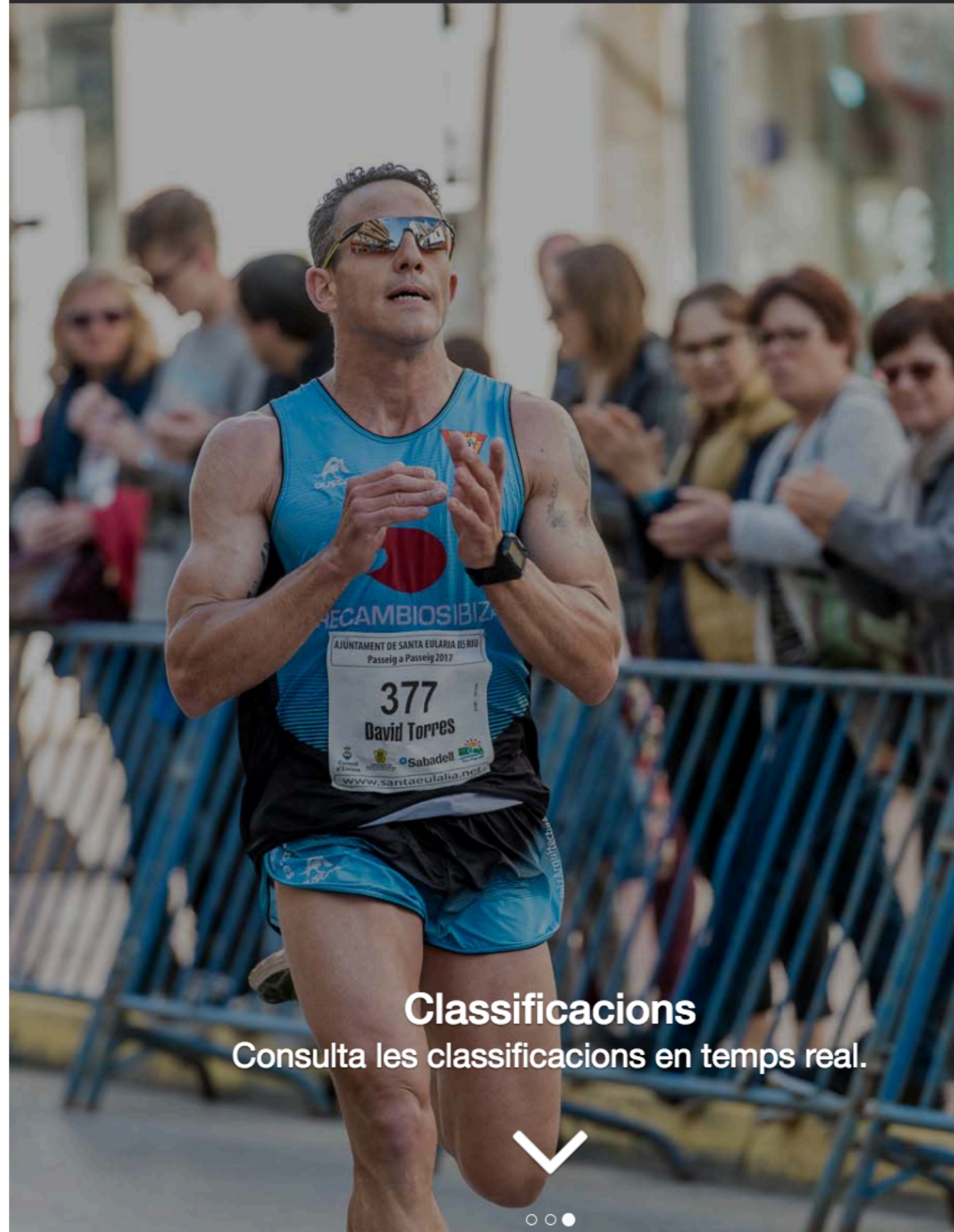
El video pensat per insertar al web i promocionar l'empresa consta de clips amb un ritme ràpid accentuat amb la música de guitarres. El podem veure a la següent diapositiva o bé a <https://vimeo.com/220279388>





Lloc web

El lloc web consisteix en maquetes html i css tot i que per tal de no repetir elements s'ha introduït programació en php.



Classificacions

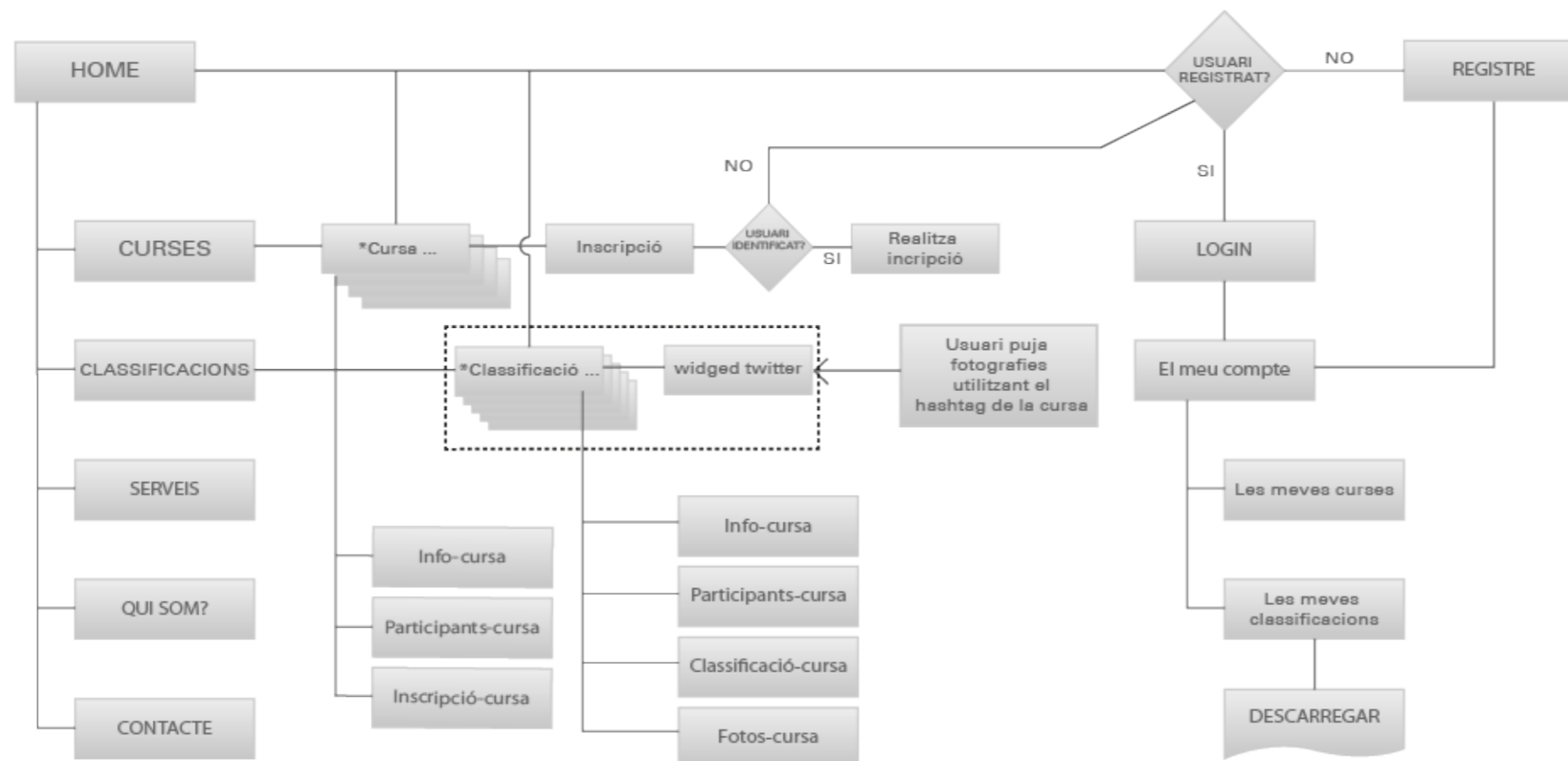
Consulta les classificacions en temps real.



Lloc web

Mapa de navegació

Per reduir el nombre de clics que han de fer els usuaris, desde la pàgina d'inici podem accedir a la major part el contingut.



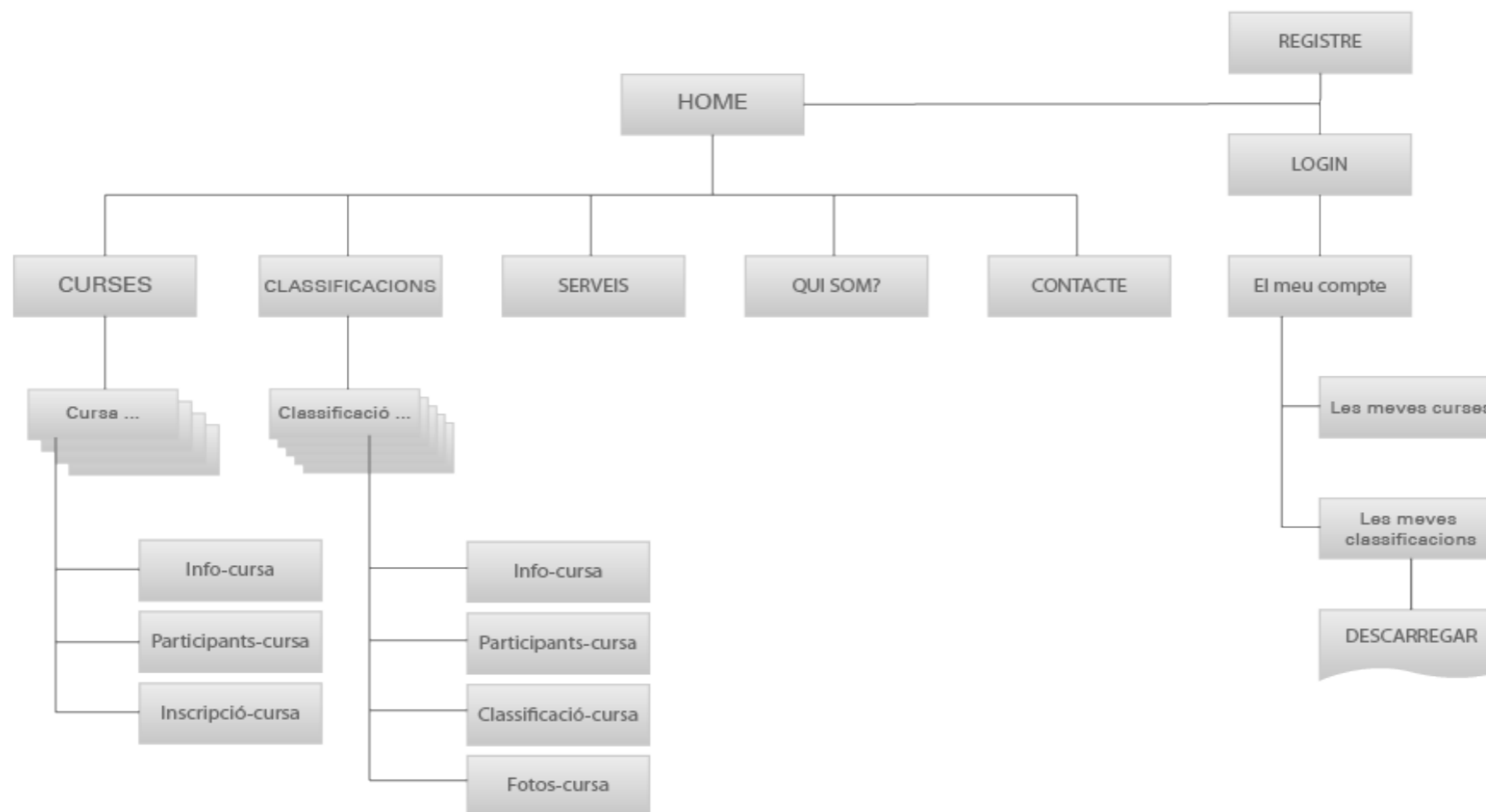
*Si la data de la cursa se anterior a l'esdeveniment es troba al menu de curses, si la data es igual o posterior es troba a l'apartat classificacions

Lloc web

Arbre de continguts

La estructura del lloc web parteix d'una pàgina Home amb les seccions de Curses, Classificacions, Serveis, Qui som?, Contacte i Registre/login amb el primer nivell de profunditat.

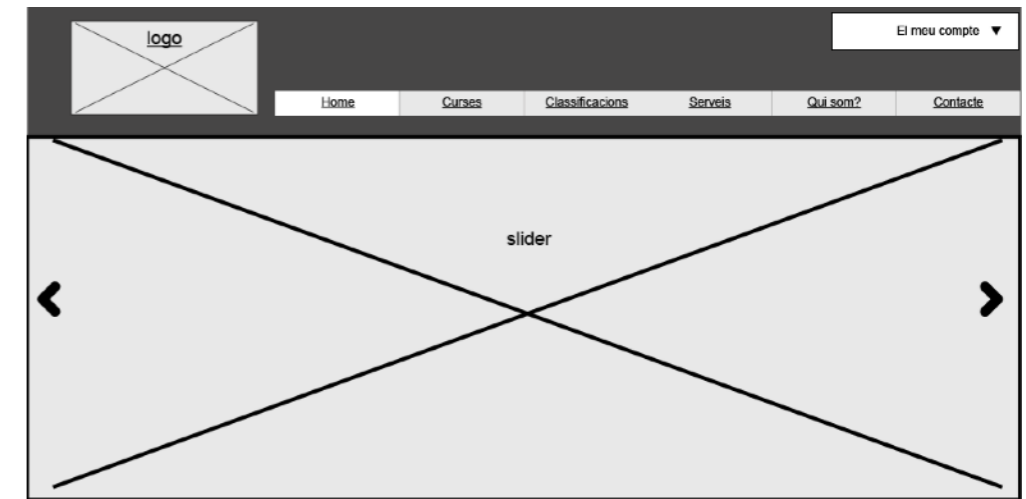
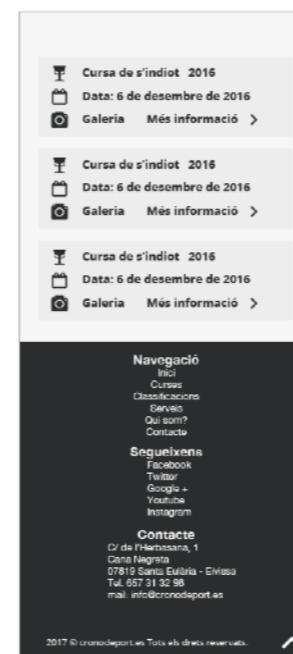
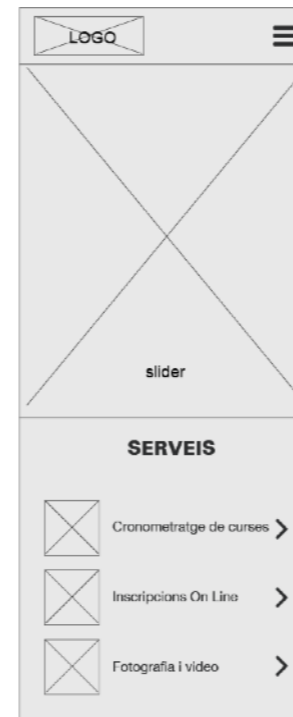
Dintre de l'apartat de Curses, podem accedir al segon nivell, que es cada cursa que es va a celebrar, on ens podem inscriure i consultar informació.



Lloc web

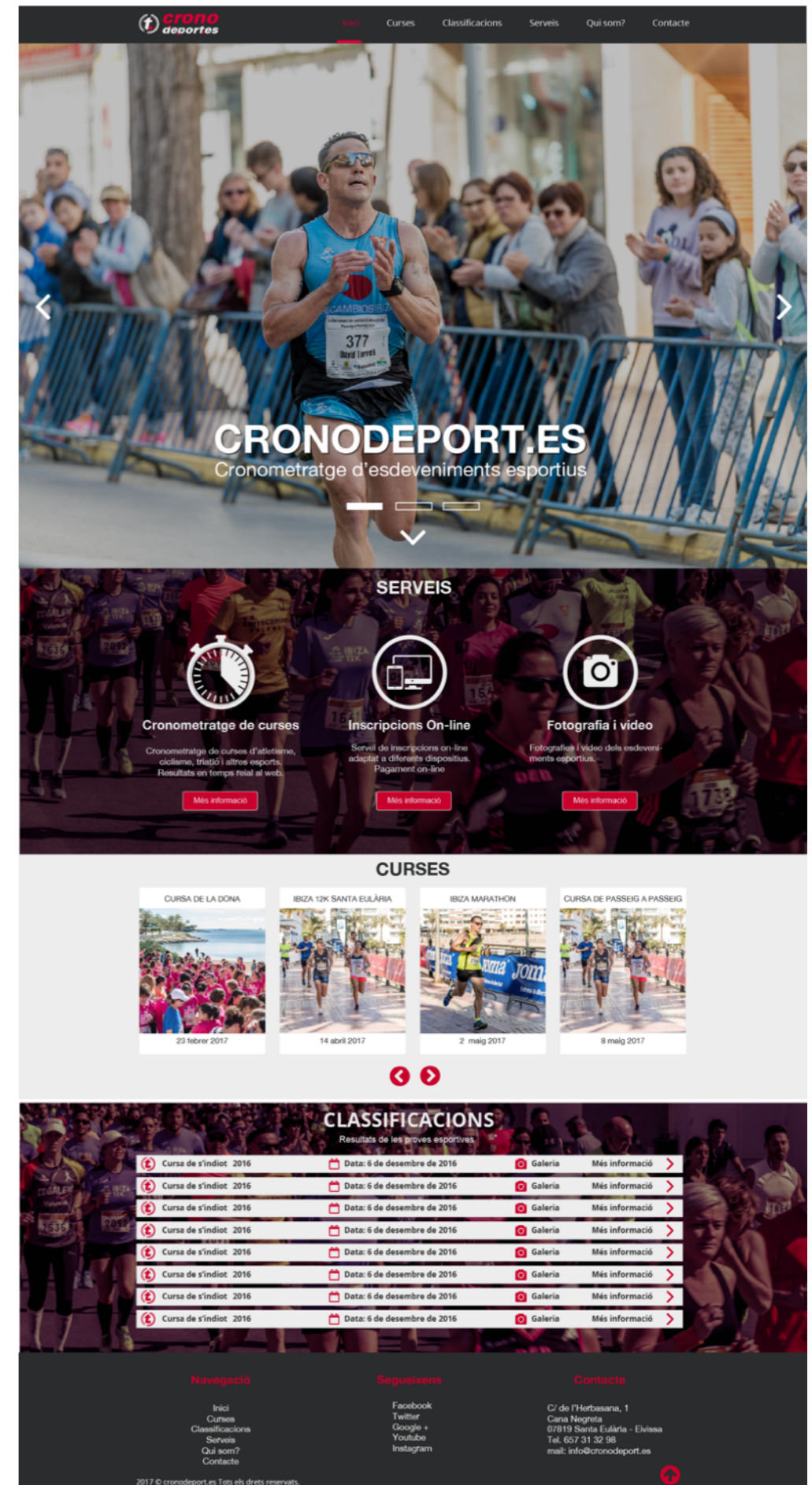
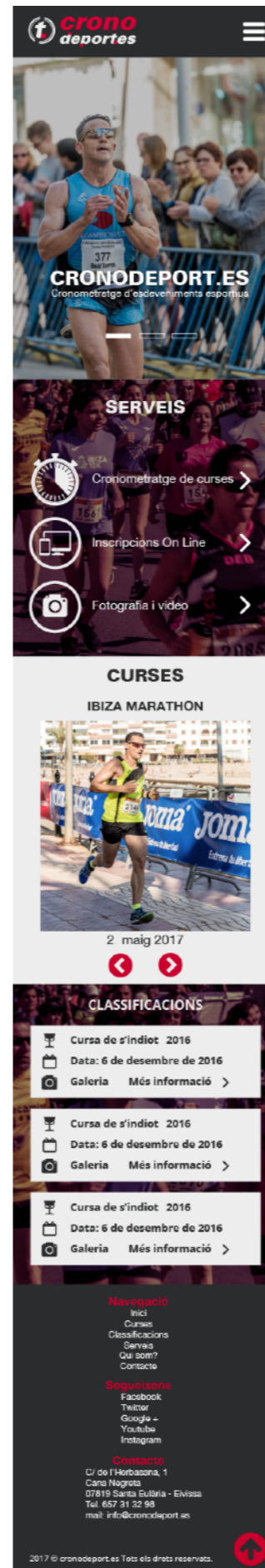
Prototips Lo-Fi

S'han dissenyat els prototips de baixa fidelitat que serviràn per definir la ubicació dels elements del web a cadascuna de les pàgines, tant en versió mòbil com en ordinador.



Lloc web

Prototips Hi-Fi
Els colors i imatges
s'han definit en els
prototips Hi-Fi per tal
de poder fer les
modificacions fàcilment.



Lloc web

HTML 5 i CSS

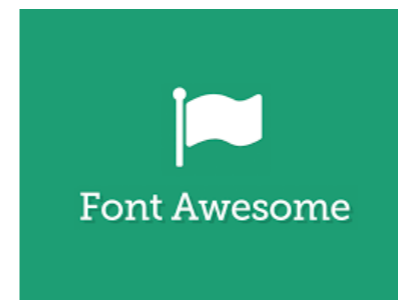
Les pàgines s'han creat amb HTML5, CSS3 i la llibreria Bootstrap 4 per facilitar la correcta visualització en diferents dispositius. Per tal de no repetir codi s'ha utilitzat el llenguatge de programació PHP.



Lloc web

Librerias utilitzades

- JQuery
- Bootstrap 4
- OWL Carousel
- SASS
- Animate.css
- WOW.js
- FontAwesome
- Lightbox.js
- DataTables



Lloc web

Contingut

Podem accedir al contingut del lloc web a la URL

<http://cronodeport.es>

The screenshot displays the Crono Deportes website interface. At the top, the logo 'crono deportes' is on the left, and a navigation menu with 'Inici', 'Curses', 'Classificacions', 'Serveis', 'Qui Som?', and 'Contacte' is on the right. The main section is titled 'ELS NOSTRES SERVEIS' and features three service cards: 'Cronometratge de curses' (Race timing), 'Inscripcions online' (Online registration), and 'Fotografia i vídeo' (Photography and video). Below this is a 'PROPERES CURSES' section with five race cards, each with a photo, title, date, and 'Inscriu-te!' button. At the bottom, a 'CLASSIFICACIONS' section shows a list of race results with columns for race name, date, gallery, and rankings.

ELS NOSTRES SERVEIS

- Cronometratge de curses**
Cronometratge de curses d'atletisme, ciclisme i triatló.
Resultats en temps real.
[Més informació](#)
- Inscripcions online**
Plataforma d'inscripció d'esdeveniments, pagament online.
[Més informació](#)
- Fotografia i vídeo**
Fotografies i vídeos dels esdeveniments esportius finalitzats.
[Més informació](#)

PROPERES CURSES

- Cursa de sa Salsa**
17 desembre 2018
[Inscriu-te!](#)
- Cursa de la dona**
17 abril 2018
[Inscriu-te!](#)
- II Ibiza 12K**
3 abril 2018
[Inscriu-te!](#)
- II Ibiza Marathon**
2 maig 2018
[Inscriu-te!](#)
- II Ibiza 12K**
3 abril 2018
[Inscriu-te!](#)

CLASSIFICACIONS

🏆 Cursa per la dona	📅 DATA: 4 de maig de 2017	📷 Galeria	📊 Classificacions >
🏆 Cursa per la dona	📅 DATA: 4 de maig de 2017	📷 Galeria	📊 Classificacions >
🏆 Cursa per la dona	📅 DATA: 4 de maig de 2017	📷 Galeria	📊 Classificacions >

Conclusions

En el TFG he posat en pràctica els coneixements adquirits durant el grau en diferents assignatures, tant de disseny i programació, com de gestió de projectes.

Amb aquest treball queda definida la part gràfica del projecte, que es pot ampliar amb programació php i MySql o bé utilitzar un CMS com el Wordpress.

A més m'ha servit per aprendre l'ús de diferents llibreries com ara Bootstrap, molt útil per a la creació de llocs web adaptats a diferents dispositius.



Autor: Alberto Ribas Palerm

Consultor: Francesc Morera Vidal

Professor: Irma Vilà Òdena