



LEGISLACIÓN POLICIAL – MANUAL DE USUARIO

ALEJANDRO SUÁREZ OCAMPO
asarezoc@uoc.edu

Contenido

Estructura de pantallas	3
Listado de leyes.....	3
Listado de artículos	4
Agenda	5
Calendario laboral.....	7
Puntos Kilométricos Autovía	7

Estructura de pantallas

La aplicación está dividida en varias pantallas, atendiendo a la información que muestra cada una.

La división de las mismas se estructura de la siguiente manera:

- Listado de leyes
- Listado de artículos
- Agenda
- Calendario laboral
- Puntos kilométricos

Listado de leyes

Esta pantalla muestra un listado con las distintas leyes, decretos, ordenanzas etc. contenidas en la aplicación.

Permite navegar entre las distintas pantallas de forma clara e intuitiva con solo pulsar sobre cualquier ítem de la lista.



Listado de artículos

En esta pantalla se muestra la relación detallada de artículos contenidos en una ley, decreto, ordenanza etc.

Se accede a ella pulsando sobre cualquier ítem de la pantalla "Listado de leyes".

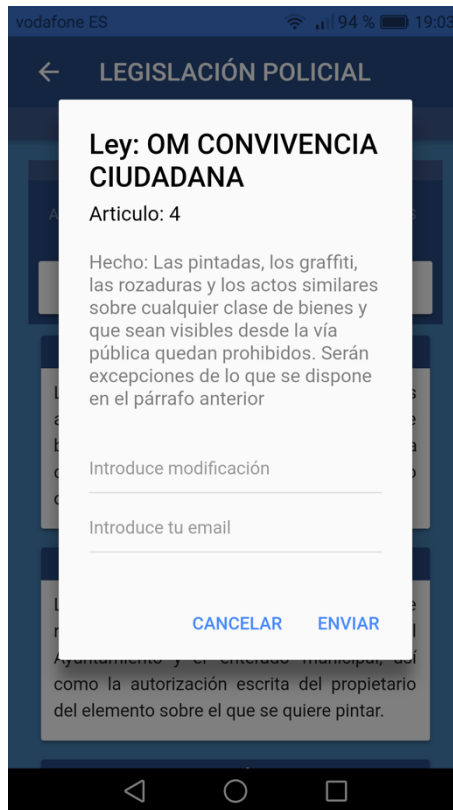
En la siguiente imagen puede observarse un ejemplo de cómo llegar a la citada página, así como de su contenido.



Una vez en ella, tenemos un buscador que permite buscar, pudiendo filtrar por el artículo en concreto, el hecho, la cuantía de puntos a detracer del permiso de conducción, si procede, y su cuantía. Para hacerlo, basta con seleccionar el ítem por el que se desea filtrar la búsqueda, y escribir el texto a buscar en el recuadro en blanco que pone "Search".

Si se pulsa sobre cualquier artículo, se mostrará un formulario que permite enviar al administrador una actualización o sugerencia sobre el mismo. Para poder enviarla, es necesario escribir un correo electrónico para

poder tener el posible feedback, tal y como se muestra en la siguiente imagen:



Agenda

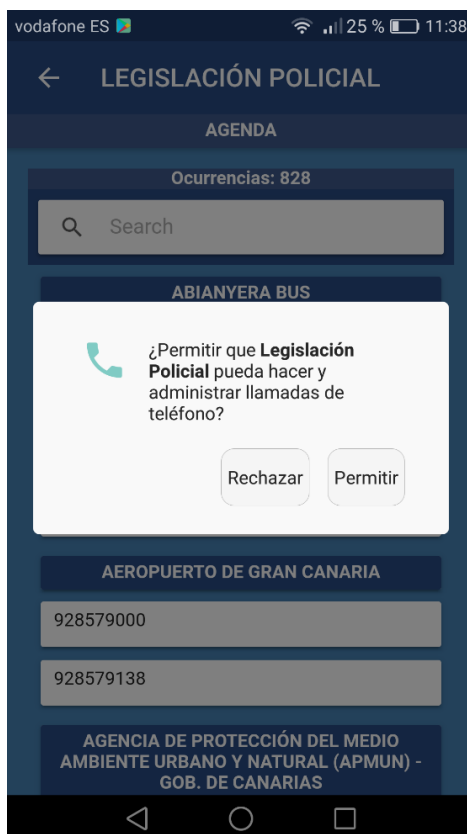
En esta pantalla se mostrará el listado de nº de teléfonos contenidos en la agenda, ordenador por el nombre del contacto.

Al igual que en la página "Listado de artículos", se dispone de un buscador. En este caso, la búsqueda sólo filtra por el nombre del contacto.

Se accede a él a través del ítem "Las Palmas de Gran Canaria" de la pantalla "Listado de leyes", tal y como se muestra en la siguiente imagen:



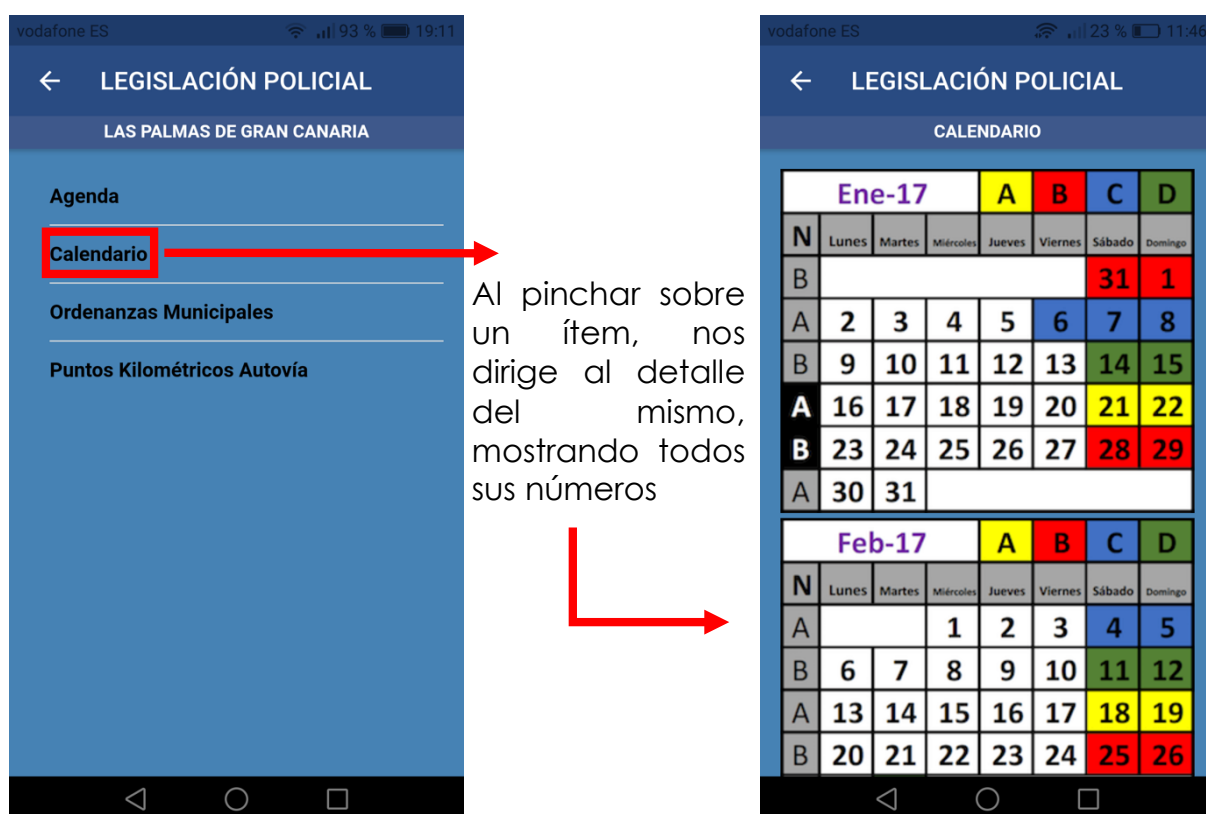
Si se pulsa sobre cualquier nº se podrá realizar una llamada telefónica, previa aceptados de los permisos pertinentes. En la siguiente imagen se muestra el resultado:



Calendario laboral

Gracias a esta pantalla podremos acceder al calendario laboral correspondiente al cuerpo de la Policía Local del Ayuntamiento de Las Palmas de Gran Canaria.

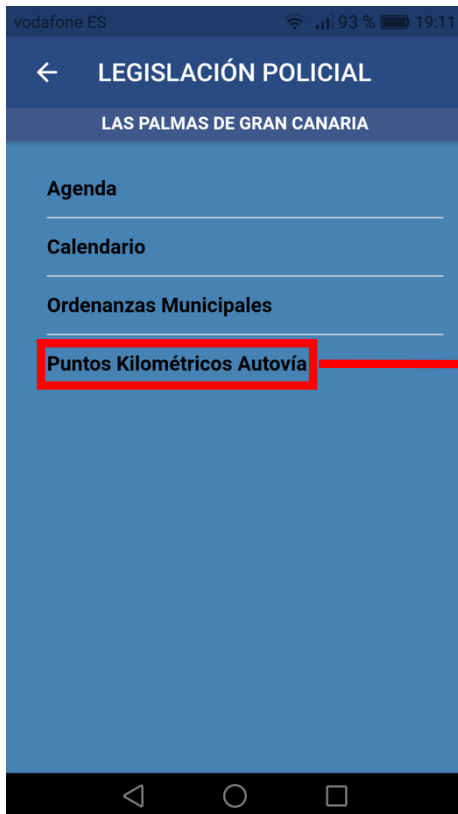
Se accede a él a través del ítem “Las Palmas de Gran Canaria” de la pantalla “Listado de leyes”, tal y como se muestra en la siguiente imagen:



Puntos Kilométricos Autovía

Esta pantalla muestra la relación detallada de los distintos puntos kilométricos situados en la citada vía, especificando el punto kilométrico exacto junto a una imagen del lugar.

Se accede a él a través del ítem “Las Palmas de Gran Canaria” de la pantalla “Listado de leyes”, tal y como se muestra en la siguiente imagen:



Al pinchar sobre un ítem, nos dirige al detalle del mismo, mostrando todos sus puntos kilométricos

