


# Manual de Compilació - Versió Primària Aplicació per Assessories

El programari desenvolupat es tracta d'una versió primària del que ha d'acabar sent una aplicació per a les assessories i els seus clients, és una primera base amb la qual enfocar el futur producte final. Està empaquetada en un projecte de xCode programat en Swift que podem executar i provar en un dispositiu Mac.

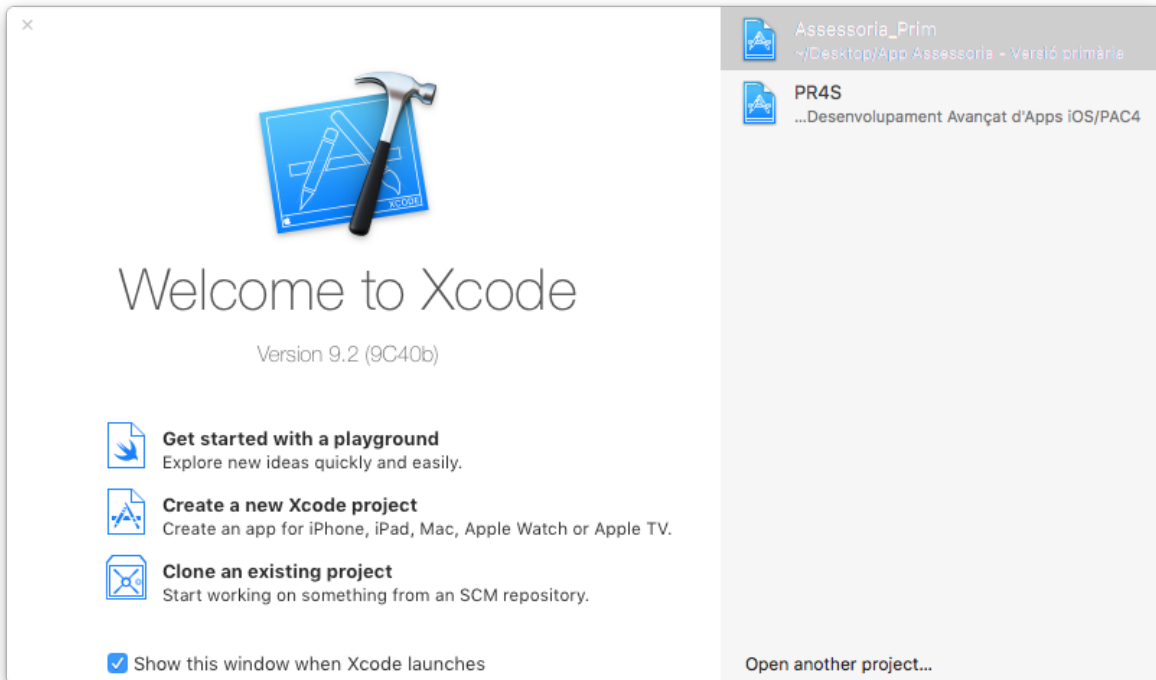
## 1. Instal·lació de l'entorn:

Cal tenir un dispositiu Mac compatible amb la versió 9.2 de l'entorn de desenvolupament xCode. Podem trobar aquesta versió disponible a la mateixa Apple Store del dispositiu, des d'on la podem descarregar i instal·lar.



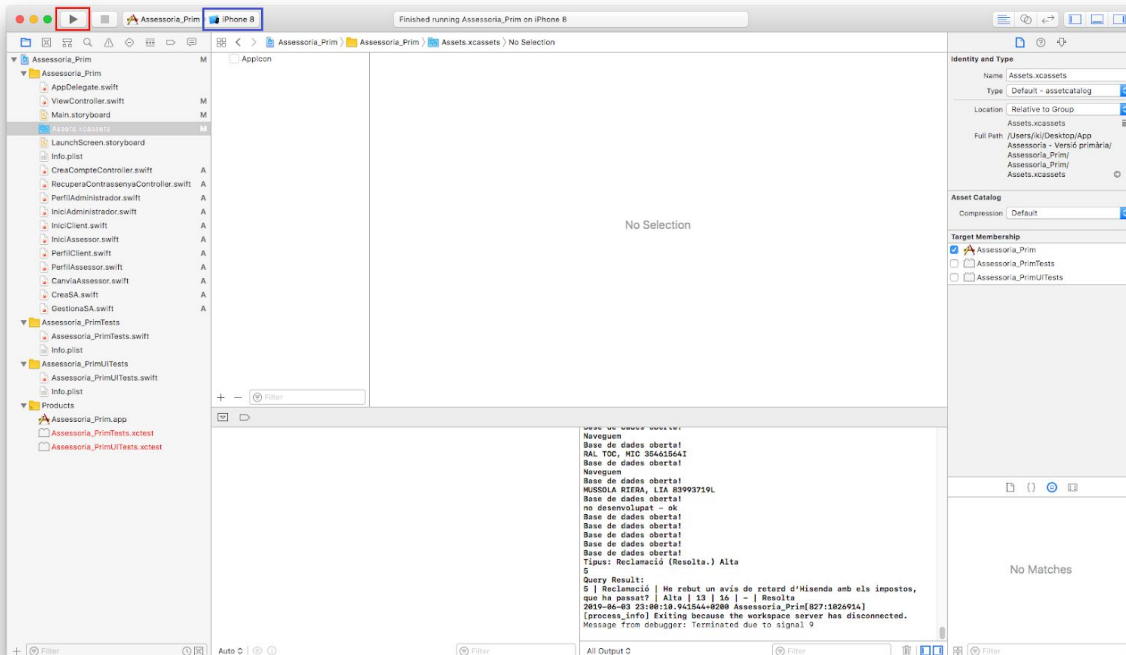
## 2. Obertura del Projecte:

Un cop amb l'xCode instal·lat, l'executem i seleccionem el projecte de la versió primària de l'aplicació que hem de veure al menú si el tenim desat al nostre dispositiu:



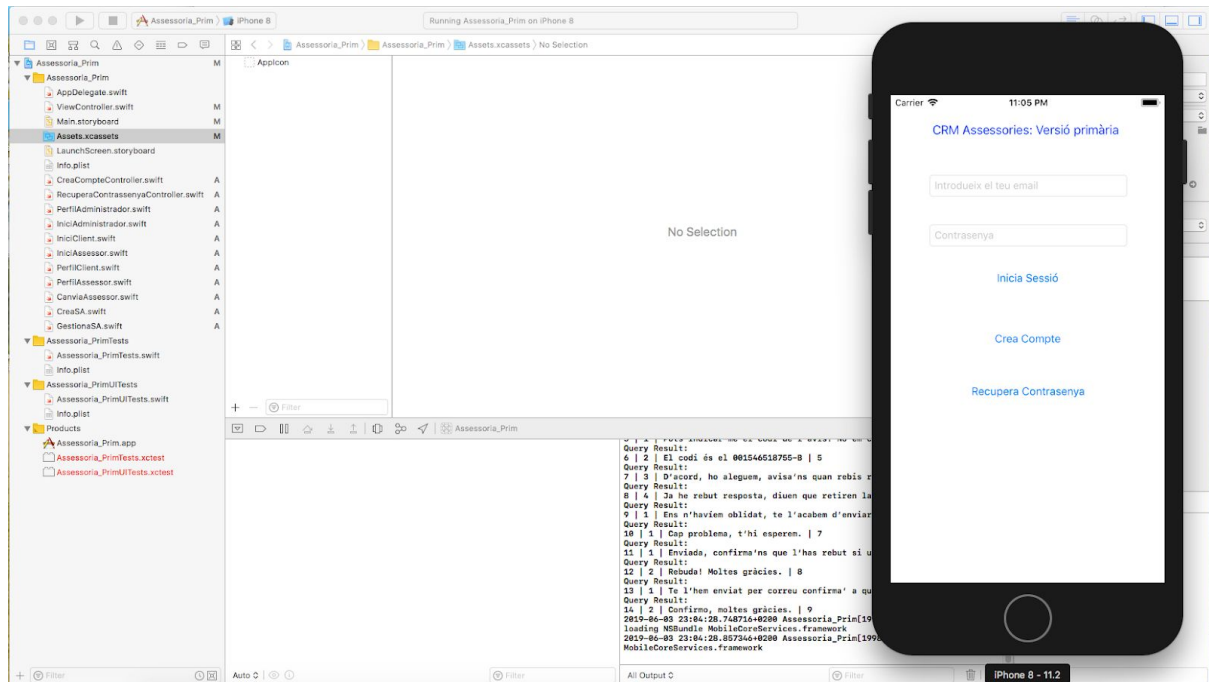
### 3. Execució del Projecte:

Un cop seleccionat el projecte corresponent, ens apareixerà la pantalla que veiem a continuació:



Aleshores indiquem que volem desplegar el projecte en un emulador d'iPhone 8 informant el desplegable marcat amb el requadre blau a la captura de la manera que s'indica. A continuació premem el botó Play enquadrat en vermell també a la captura superior. Llavors

s'executarà la versió primària de l'aplicació i la podrem provar en la interfície que veiem a continuació:



Dins el projecte hi ha un arxiu .sqlite que conté un seguit de registres d'usuaris, sol·licituds i observacions que ens permeten navegar per l'aplicació amb un context de dades ja creat d'inici.